

WYBORY DO RADY MIASTA W GMINIE POWYŻEJ 20 TYS. MIESZKAŃCÓW

PROTOKÓŁ Z WYBORÓW

do Rady Miasta Rybnika sporządzony dnia 22 października 2018 r. przez Miejską Komisję Wyborczą w Rybniku.

I. Dla wyboru Rady Miasta Rybnika utworzono 4 okręgi wyborcze, w których łącznie wybierano 25 radnych.

II. Komisja stwierdziła, co następuje:

A. Wyborów nie przeprowadzono w ... okręgu(ach) wyborczym(ych), tj. okręgu nr ..., nr ..., nr ..., z powodu braku zarejestrowanej(ych) listy(list) kandydatów na radnych, w związku z czym ... mandat(y/ów) pozostał(y/o) nieobsadzony(e/ch).

B. Głosowania nie przeprowadzono w ... okręgach wyborczych, tj. okręgu nr ..., nr ..., nr ..., w których liczba zarejestrowanych kandydatów była równa liczbie mandatów w okręgu/ach lub liczba zarejestrowanych kandydatów była mniejsza od liczby mandatów w okręgu/ach i w związku z tym, ze względu na mniejszą liczbę kandydatów, ... mandat(y/ów) pozostał(y/o) nieobsadzony(e/ch).

III. Komisja potwierdza, iż otrzymała protokoły głosowania od 70 obwodowych komisji wyborczych ds. ustalenia wyników głosowania. Na podstawie tych protokołów Komisja ustaliła następujące dane zbiorcze z głosowania:

1	Liczba wyborców uprawnionych do głosowania (umieszczonych w spisie, z uwzględnieniem dodatkowych formularzy) w chwili zakończenia głosowania	*	1	0	5	9	7	0
1a	w tym umieszczonych w części A spisu wyborców (obywatele polscy)	*	1	0	5	9	6	8
1b	w tym umieszczonych w części B spisu wyborców (obywatele UE niebędący obywatelami polskimi)	*	*	*	*	*	*	2
2	Liczba wyborców, którym wydano karty do głosowania (liczba podpisów w spisie oraz adnotacje o wydaniu karty bez potwierdzenia podpisem w spisie)	*	*	5	2	7	0	2
2a	w tym w części A spisu wyborców (obywatele polscy)	*	*	5	2	7	0	1
2b	w tym w części B spisu wyborców (obywatele UE niebędący obywatelami polskimi)	*	*	*	*	*	*	1
3	Liczba wyborców głosujących przez pełnomocnika (liczba kart do głosowania wydanych na podstawie aktów pełnomocnictwa otrzymanych przez obwodowe komisje wyborcze ds. przeprowadzenia głosowania)	*	*	*	*	*	1	5
4	Liczba wyborców, którym wysłano pakiety wyborcze	*	*	*	*	*	*	2
5	Liczba otrzymanych kopert zwrotnych w głosowaniu korespondencyjnym	*	*	*	*	*	*	2
5a	Liczba kopert zwrotnych w głosowaniu korespondencyjnym, w których nie było oświadczenia o osobistym i tajnym oddaniu głosu	*	*	*	*	*	*	0
5b	Liczba kopert zwrotnych w głosowaniu korespondencyjnym, w których oświadczenie nie było podpisane przez wyborcę	*	*	*	*	*	*	0
5c	Liczba kopert zwrotnych w głosowaniu korespondencyjnym, w których nie było koperty na karty do głosowania	*	*	*	*	*	*	0
5d	Liczba kopert zwrotnych w głosowaniu korespondencyjnym, w których znajdowała się niezaklejona koperta na karty do głosowania	*	*	*	*	*	*	0
5e	Liczba kopert na karty do głosowania w głosowaniu korespondencyjnym wrzuconych do urny	*	*	*	*	*	*	2
6	Liczba kart wyjętych z urny	*	*	5	2	6	8	2
6a	w tym liczba kart wyjętych z kopert na karty do głosowania w głosowaniu korespondencyjnym	*	*	*	*	*	*	2

ccfe41da-152f-4e4f-bc5b-903c171ef1c6

21.10.2018 r. Jolanta Kozłowska

7	Liczba kart nieważnych (innych niż urzędowo ustalone lub nieopatrzonych pieczęcią obwodowej komisji wyborczej ds. przeprowadzenia głosowania)	*	*	*	*	*	4	1
8	Liczba kart ważnych	*	*	5	2	6	4	1
9	Liczba głosów nieważnych (z kart ważnych)	*	*	*	1	3	3	2
9a	w tym z powodu postawienia znaku „X” obok nazwiska dwóch lub większej liczby kandydatów z różnych list	*	*	*	*	7	1	2
9b	w tym z powodu niepostawienia znaku „X” obok nazwiska żadnego kandydata	*	*	*	*	6	2	0
9c	w tym z powodu postawienia znaku „X” wyłącznie obok nazwiska kandydata na liście, której rejestracja została unieważniona (art. 436 § 3 i 6 Kodeksu wyborczego)	*	*	*	*	*	*	0

Komisja sporządziła zestawienia wyników głosowania w okręgach i ustaliła:

10	Liczba głosów ważnych oddanych ogółem na wszystkie listy kandydatów we wszystkich okręgach wyborczych	*	*	5	1	3	0	9
11	Liczba głosów ważnych oddanych w wyborach do Rady stanowiąca co najmniej 5% wszystkich głosów ważnych z pkt 10, której uzyskanie stanowi warunek udziału list w podziale mandatów	*	*	*	2	5	6	6

Warunek wskazany w pkt 11 spełniły i w związku z tym prawo do uczestniczenia w podziale mandatów uzyskały listy następujących komitetów wyborczych:

1	Lista nr 4 — KKW PLATFORMA.NOWOCZESNA KOALICJA OBYWATELSKA	*	*	1	4	3	8	7
2	Lista nr 10 — KW PRAWO I SPRAWIEDLIWOŚĆ	*	*	1	4	0	1	1
3	Lista nr 19 — KWW WSPÓLNIE DLA RYBNIKA Z PIOTREM KUCZERĄ	*	*	1	1	2	5	8
4	Lista nr 20 — KWW BLOK SAMORZĄDOWY RYBNIK ADAMA FUDALI	*	*	*	6	0	7	7
5	Lista nr 21 — KWW TADEUSZ GRUSZKA I SRD	*	*	*	2	6	6	7

Wobec niespełnienia warunku wskazanego w pkt 11 prawa do uczestniczenia w podziale mandatów nie uzyskały listy następujących komitetów wyborczych:

1	Lista nr 8 — KWW KUKIZ'15	*	*	*	1	5	8	7
2	Lista nr 18 — KW RYBNIK NASZE MIASTO	*	*	*	*	7	0	4
3	Lista nr 22 — KW NASZ WSPÓLNY ŚLĄSKI DOM	*	*	*	*	6	1	8

Handwritten signatures and marks at the bottom of the page.

IV. Komisja na podstawie zestawień wyników głosowania w okręgach i uwzględniając liczby głosów ważnych w okręgach wyborczych oraz głosów ważnych oddanych na poszczególne listy kandydatów i kandydatów z tych list ustaliła wyniki wyborów w okręgach:

Okręg wyborczy nr 1 obejmujący 7 mandatów.

Wybory odbyły się.
Głosowanie przeprowadzono.

A. Komisja stwierdza, że w okręgu wyborczym mandaty przypadają następującym listom, które uzyskały największe ilorazy wyborcze:

2 mandaty dla listy nr 4
2 mandaty dla listy nr 10
2 mandaty dla listy nr 19
1 mandat dla listy nr 20

Radnymi zostali wybrani:

1	KILJAŃCZYK Wojciech Piotr z listy nr 4 KKW PLATFORMA.NOWOCZESNA KOALICJA OBYWATELSKA
2	SZAFRANIEC Krzysztof Sylwester z listy nr 4 KKW PLATFORMA.NOWOCZESNA KOALICJA OBYWATELSKA
3	LAZAR Jerzy Bolesław z listy nr 10 KW PRAWO I SPRAWIEDLIWOŚĆ
4	SĄCZEK Andrzej Stanisław z listy nr 10 KW PRAWO I SPRAWIEDLIWOŚĆ
5	PIASKOWY Małgorzata Maria z listy nr 19 KWW WSPÓLNIE DLA RYBNIKA Z PIOTREM KUCZERĄ
6	WAŁACH Krystyna Maria z listy nr 19 KWW WSPÓLNIE DLA RYBNIKA Z PIOTREM KUCZERĄ
7	MULARCZYK Jacek Paweł z listy nr 20 KWW BLOK SAMORZĄDOWY RYBNIK ADAMA FUDALI

Okręg wyborczy nr 2 obejmujący 6 mandatów.

Wybory odbyły się.
Głosowanie przeprowadzono.

A. Komisja stwierdza, że w okręgu wyborczym mandaty przypadają następującym listom, które uzyskały największe ilorazy wyborcze:

1 mandat dla listy nr 4
3 mandaty dla listy nr 10
2 mandaty dla listy nr 19

Radnymi zostali wybrani:

1	KŁOSEK Łukasz Piotr z listy nr 4 KKW PLATFORMA.NOWOCZESNA KOALICJA OBYWATELSKA
2	SZUTKA Mirela Elżbieta z listy nr 10 KW PRAWO I SPRAWIEDLIWOŚĆ
3	PAŁKA Tadeusz Władysław z listy nr 10 KW PRAWO I SPRAWIEDLIWOŚĆ
4	BRZÓZKA Joanna Dominika z listy nr 10 KW PRAWO I SPRAWIEDLIWOŚĆ
5	MURA Jan Rafał z listy nr 19 KWW WSPÓLNIE DLA RYBNIKA Z PIOTREM KUCZERĄ

ccfe41da-152f-4e4f-bc5b-903c171ef1c6

Handwritten signatures and initials in blue ink.

6	WIŚNIEWSKI Mariusz Paweł z listy nr 19 KWW WSPÓLNIE DLA RYBNIKA Z PIOTREM KUCZERĄ
---	--

Okręg wyborczy nr 3 obejmujący 6 mandatów.

Wybory odbyły się.

Głosowanie przeprowadzono.

A. Komisja stwierdza, że w okręgu wyborczym mandaty przypadają następującym listom, które uzyskały największe ilorazy wyborcze:

2 mandaty dla listy nr 4
2 mandaty dla listy nr 10
1 mandat dla listy nr 19
1 mandat dla listy nr 20

Radnymi zostali wybrani:

1	KUCZERA Piotr Paweł z listy nr 4 KKW PLATFORMA.NOWOCZESNA KOALICJA OBYWATELSKA
2	LUBSZCZYK Zbigniew Aleksander z listy nr 4 KKW PLATFORMA.NOWOCZESNA KOALICJA OBYWATELSKA
3	SZWEDA Arkadiusz Stanisław z listy nr 10 KW PRAWO I SPRAWIEDLIWOŚĆ
4	WĘGLORZ Mariusz Szymon z listy nr 10 KW PRAWO I SPRAWIEDLIWOŚĆ
5	KOHUT Grażyna Jolanta z listy nr 19 KWW WSPÓLNIE DLA RYBNIKA Z PIOTREM KUCZERĄ
6	WOJACZEK Andrzej Stanisław z listy nr 20 KWW BLOK SAMORZĄDOWY RYBNIK ADAMA FUDALI

Okręg wyborczy nr 4 obejmujący 6 mandatów.

Wybory odbyły się.

Głosowanie przeprowadzono.

A. Komisja stwierdza, że w okręgu wyborczym mandaty przypadają następującym listom, które uzyskały największe ilorazy wyborcze:

2 mandaty dla listy nr 4
2 mandaty dla listy nr 10
1 mandat dla listy nr 19
1 mandat dla listy nr 20

Radnymi zostali wybrani:

1	KURPANIK Franciszek Jan z listy nr 4 KKW PLATFORMA.NOWOCZESNA KOALICJA OBYWATELSKA
2	KNESZ Radosław Jan z listy nr 4 KKW PLATFORMA.NOWOCZESNA KOALICJA OBYWATELSKA
3	DWORNIK Łukasz z listy nr 10 KW PRAWO I SPRAWIEDLIWOŚĆ
4	SZYMURA Karol Bogusław z listy nr 10 KW PRAWO I SPRAWIEDLIWOŚĆ
5	MASŁOWSKI Piotr Paweł

ccfe41da-152f-4e4f-bc5b-903c171ef1c6

	z listy nr 19 KWW WSPÓLNIE DLA RYBNIKA Z PIOTREM KUCZERĄ
6	CHMIELIŃSKI Michał Józef z listy nr 20 KWW BLOK SAMORZĄDOWY RYBNIK ADAMA FUDALI

ccfe41da-152f-4e4f-bc5b-903c171ef1c6

14 2 8 1901 1901-1901 1901 1901 1901

- V.^{*)} Adnotacja o wniesieniu uwag przez mężów zaufania z wymienieniem konkretnych zarzutów^{**)}; jeżeli nie ma, wpisać „brak zarzutów” lub „brak mężów zaufania”: *brak mężów zaufania*
- VI.^{*)} Adnotacja o wniesieniu uwag przez członków Komisji z wymienieniem konkretnych zarzutów^{**)}; jeżeli nie ma, wpisać „brak zarzutów”: *brak zarzutów*
- VII.^{*)} Inne uwagi; jeżeli nie ma, wpisać „brak uwag”: *brak uwag*

Przy sporządzeniu protokołu obecni byli członkowie Komisji:

- 1) Paloc-Kopka Patrycja Ewelina - Przewodniczący
- 2) Tomiczek Krystian Zbigniew - Zastępca Przewodniczącego
- 3) Bienek Dorota Małgorzata - Członek
- 4) Kania Anna Krystyna - Członek
- 5) Kuczera Anna Maria - Członek
- 6) Nowak Grzegorz Antoni - Członek
- 7) Rostkowska Ewa - Członek
- 8) Skudrzyk Jan Paweł - Członek
- 9) Szweda Marta Anna - Członek

[Signature]
(podpis)

[Signature]
(podpis)

[Signature]
(podpis)

[Signature]
(podpis)

[Signature]
(podpis)

[Signature]
(podpis)

[Signature]
(podpis)

[Signature]
(podpis)

[Signature]
(podpis)



Załączniki:

Zestawienia wyników głosowania z 4 okręgów wyborczych.

- ^{*)} Jeżeli treść dotycząca danego punktu nie mieści się na formularzu, należy dołączyć ją do protokołu, zaznaczając to w odpowiednim punkcie protokołu.
- ^{**)} W razie zgłoszenia uwag przez mężów zaufania lub członków Komisji, stanowisko Komisji do zarzutów należy dołączyć do protokołu.

**WYBORY DO RADY MIASTA W GMINIE
POWYŻEJ 20 TYS. MIESZKAŃCÓW**

Okręg wyborczy nr: * 1 Liczba mandatów: * 7

**ZESTAWIENIE WYNIKÓW GŁOSOWANIA I PODZIAŁU MANDATÓW
W OKRĘGU WYBORCZYM**

Zestawienie wyników głosowania i podziału mandatów w okręgu wyborczym nr 1, utworzonym dla wyboru Rady Miasta Rybnika sporządzone dnia 22 października 2018 r. przez Miejską Komisję Wyborczą w Rybniku.

Komisja stwierdza, że otrzymała protokoły głosowania od 23 obwodowych komisji wyborczych ds. ustalenia wyników głosowania i na podstawie tych protokołów ustaliła następujące wyniki głosowania w okręgu:

1	Liczba wyborców uprawnionych do głosowania (<i>umieszczonych w spisie, z uwzględnieniem dodatkowych formularzy</i>) w chwili zakończenia głosowania	*	2	9	1	6	6
1a	w tym umieszczonych w części A spisu wyborców (<i>obywatele polscy</i>)	*	2	9	1	6	5
1b	w tym umieszczonych w części B spisu wyborców (<i>obywatele UE niebędący obywatelami polskimi</i>)	*	*	*	*	*	1

Uwaga! Suma liczb z pkt 1a i 1b musi być równa liczbie z pkt 1

2	Liczba wyborców, którym wydano karty do głosowania (<i>liczba podpisów w spisie oraz adnotacje o wydaniu karty bez potwierdzenia podpisem w spisie</i>)	*	1	5	5	3	3
2a	w tym w części A spisu wyborców (<i>obywatele polscy</i>)	*	1	5	5	3	3
2b	w tym w części B spisu wyborców (<i>obywatele UE niebędący obywatelami polskimi</i>)	*	*	*	*	*	0

Uwaga! Suma liczb z pkt 2a i 2b musi być równa liczbie z pkt 2.

3	Liczba wyborców głosujących przez pełnomocnika (<i>liczba kart do głosowania wydanych na podstawie aktów pełnomocnictwa otrzymanych przez obwodowe komisje wyborcze ds. przeprowadzenia głosowania</i>)	*	*	*	*	*	8
4	Liczba wyborców, którym wysłano pakiety wyborcze	*	*	*	*	*	0
5	Liczba otrzymanych kopert zwrotnych w głosowaniu korespondencyjnym	*	*	*	*	*	0
5a	Liczba kopert zwrotnych w głosowaniu korespondencyjnym, w których nie było oświadczenia o osobistym i tajnym oddaniu głosu	*	*	*	*	*	0
5b	Liczba kopert zwrotnych w głosowaniu korespondencyjnym, w których oświadczenie nie było podpisane przez wyborcę	*	*	*	*	*	0
5c	Liczba kopert zwrotnych w głosowaniu korespondencyjnym, w których nie było koperty na karty do głosowania	*	*	*	*	*	0
5d	Liczba kopert zwrotnych w głosowaniu korespondencyjnym, w których znajdowała się niezaklejona koperta na karty do głosowania	*	*	*	*	*	0
5e	Liczba kopert na kartę do głosowania w głosowaniu korespondencyjnym wrzuconych do urny	*	*	*	*	*	0

Uwaga! Liczba z pkt 5 nie może być większa od liczby z pkt 4. Suma liczb z pkt 5a – 5e nie może być mniejsza od liczby z pkt 5.

6	Liczba kart wyjętych z urny	*	1	5	5	2	6
6a	w tym liczba kart wyjętych z kopert na karty do głosowania w głosowaniu korespondencyjnym	*	*	*	*	*	0

Uwaga! Liczba z pkt 6 pomniejszona o liczbę z pkt 6a powinna być równa liczbie z pkt 2. Dodatkowo liczba z pkt 6a nie powinna być większa od liczby z pkt 5e.

7	Liczba kart nieważnych (<i>innych niż urzędowo ustalone lub nieopatrzonych pieczęcią obwodowej komisji wyborczej ds. przeprowadzenia głosowania</i>)	*	*	*	*	1	9
8	Liczba kart ważnych	*	1	5	5	0	7

ccfe41da-152f-4e4f-bc5b-903c171ef1c6

[Handwritten signature]

Uwaga! Suma liczb z pkt 7 i 8 **musi być** równa liczbie z pkt 6.

9	Liczba głosów nieważnych (z kart ważnych)	*	*	*	3	8	8
9a	w tym z powodu postawienia znaku „X” obok nazwiska dwóch lub większej liczby kandydatów z różnych list	*	*	*	1	6	4
9b	w tym z powodu niepostawienia znaku „X” obok nazwiska żadnego kandydata	*	*	*	2	2	4
9c	w tym z powodu postawienia znaku „X” wyłącznie obok nazwiska kandydata na liście, której rejestracja została unieważniona (art. 436 § 3 i 6 Kodeksu wyborczego)	*	*	*	*	*	0

Uwaga! Suma liczb z pkt 9a – 9c **musi być** równa liczbie z pkt 9.

10	Liczba głosów ważnych oddanych łącznie na wszystkie listy kandydatów (z kart ważnych)	*	1	5	1	1	9
----	---	---	---	---	---	---	---

Uwaga! Suma liczb z pkt 9 i 10 **musi być** równa liczbie z pkt 8.

11. Na poszczególne listy kandydatów i umieszczonych na nich kandydatów oddano następujące liczby głosów ważnych:

Lista nr 4 — KKW PLATFORMA.NOWOCZESNA KOALICJA OBYWATELSKA

Liczba głosów ważnych oddanych na listę:	*	*	4	1	5	9
--	---	---	---	---	---	---

Na poszczególnych kandydatów z tej listy oddano następujące liczby głosów ważnych:

1	KILJAŃCZYK Wojciech Piotr	*	*	1	4	3	3
2	KOŁODZIEJCZYK Benedykt Marek	*	*	*	4	8	9
3	SZAFRANIEC Krzysztof Sylwester	*	*	*	6	5	9
4	FAKSA Izabela Zuzanna	*	*	*	2	5	6
5	NIEWELT Dominik Ryszard	*	*	*	2	5	1
6	STUDENT Ludmiła Maria	*	*	*	6	2	4
7	POTYSZ Grzegorz Antoni	*	*	*	1	8	0
8	KURPANIK Agnieszka Bernadeta	*	*	*	1	5	7
9	JAKUBIEC Jolanta Marzena	*	*	*	1	1	0
Razem		*	*	4	1	5	9

Uwaga! Suma głosów oddanych na wszystkich kandydatów z danej listy (rubryka „Razem”) równa się liczbie głosów ważnych oddanych na tę listę. Wyjątek od tej zasady może dotyczyć listy, na której znajduje się nazwisko kandydata skreślonego z listy.

Lista nr 8 — KWW KUKIZ'15

Liczba głosów ważnych oddanych na listę:	*	*	*	5	0	5
--	---	---	---	---	---	---

Na poszczególnych kandydatów z tej listy oddano następujące liczby głosów ważnych:

1	CIOKAN Zbigniew	*	*	*	2	5	1
2	POGOCKI Jacek Piotr	*	*	*	*	5	3
3	KWIECIEŃ Andrzej	*	*	*	*	2	3
4	SZYMURA Rafał Adam	*	*	*	*	7	8
5	MURAS Aleksandra Marzena	*	*	*	*	4	2
6	MUSIOLIK Ewelina Irena	*	*	*	*	2	5
7	GASZKA Katarzyna Krystyna	*	*	*	*	3	3

ccfe41da-152f-4e4f-bc5b-903c171ef1c6

Sur H H (Ciochan) 4 5 7 8 2 5 3

Razem	*	*	*	5	0	5
-------	---	---	---	---	---	---

Uwaga! Suma głosów oddanych na wszystkich kandydatów z danej listy (rubryka „Razem”) równa się liczbie głosów ważnych oddanych na tę listę. Wyjątek od tej zasady może dotyczyć listy, na której znajduje się nazwisko kandydata skreślonego z listy.

Lista nr 10 — KW PRAWO I SPRAWIEDLIWOŚĆ

Liczba głosów ważnych oddanych na listę:	*	*	3	9	9	5
--	---	---	---	---	---	---

Na poszczególnych kandydatów z tej listy oddano następujące liczby głosów ważnych:

1	LAZAR Jerzy Bolesław	*	*	1	9	9	3
2	SĄCZEK Andrzej Stanisław	*	*	*	6	0	7
3	GRZELEC Hanna Barbara	*	*	*	3	2	7
4	KRUPA Sylwia Krystyna	*	*	*	2	8	1
5	FOJCIK Ksawery Erazm	*	*	*	1	3	5
6	JASEK Barbara Wioleta	*	*	*	2	3	0
7	NOWAKOWSKI Aleksander Remigiusz	*	*	*	*	4	5
8	TOCZEK Jolanta Maria	*	*	*	*	5	5
9	LUKS Piotr Paweł	*	*	*	3	2	2
Razem		*	*	3	9	9	5

Uwaga! Suma głosów oddanych na wszystkich kandydatów z danej listy (rubryka „Razem”) równa się liczbie głosów ważnych oddanych na tę listę. Wyjątek od tej zasady może dotyczyć listy, na której znajduje się nazwisko kandydata skreślonego z listy.

Lista nr 18 — KW RYBNIK NASZE MIASTO

Liczba głosów ważnych oddanych na listę:	*	*	*	3	4	6
--	---	---	---	---	---	---

Na poszczególnych kandydatów z tej listy oddano następujące liczby głosów ważnych:

1	LARYSZ Aleksander Edward	*	*	*	2	0	3
2	CHOWANIEC Marek	*	*	*	*	5	6
3	RUSZKIEWICZ Marian Zdzisław	*	*	*	*	*	7
4	MARKOWSKA Danuta	*	*	*	*	2	5
5	MOGIELSKA Halina	*	*	*	*	2	1
6	SZYMAŁA Ireneusz Józef	*	*	*	*	1	2
8	MAŁKUCH Żaneta Anna	*	*	*	*	*	9
9	FATAN Victor	*	*	*	*	1	3
Razem		*	*	*	3	4	6

Uwaga! Suma głosów oddanych na wszystkich kandydatów z danej listy (rubryka „Razem”) równa się liczbie głosów ważnych oddanych na tę listę. Wyjątek od tej zasady może dotyczyć listy, na której znajduje się nazwisko kandydata skreślonego z listy.

Lista nr 19 — KWW WSPÓLNIE DLA RYBNIKA Z PIOTREM KUCZERĄ

Liczba głosów ważnych oddanych na listę:	*	*	3	9	5	6
--	---	---	---	---	---	---

Na poszczególnych kandydatów z tej listy oddano następujące liczby głosów ważnych:

1	PIASKOWY Małgorzata Maria	*	*	1	1	7	8
2	WAŁACH Krystyna Maria	*	*	*	7	4	0
3	ZAİK Ginter Eryk	*	*	*	5	5	9

ccfe41da-152f-4e4f-bc5b-903c171ef1c6

[Handwritten signatures and notes]

4	GRAŚ Grażyna Bogusława	*	*	*	3	2	0
5	LUBOS Jan Józef	*	*	*	*	5	8
6	PRZYBYŚLAWSKI Robert	*	*	*	2	1	0
7	MOSKAL Leszek Stefan	*	*	*	4	5	6
8	KOTULA Justyna Agnieszka	*	*	*	2	0	0
9	FIAŁKOWSKI Jan Marek	*	*	*	2	3	5
Razem		*	*	3	9	5	6

Uwaga! Suma głosów oddanych na wszystkich kandydatów z danej listy (rubryka „Razem”) równa się liczbie głosów ważnych oddanych na tę listę. Wyjątek od tej zasady może dotyczyć listy, na której znajduje się nazwisko kandydata skreślonego z listy.

Lista nr 20 — KWW BLOK SAMORZĄDOWY RYBNIK ADAMA FUDALI

Liczba głosów ważnych oddanych na listę:	*	*	1	5	1	5
--	---	---	---	---	---	---

Na poszczególnych kandydatów z tej listy oddano następujące liczby głosów ważnych:

1	TALAREK Marcin Aleksander	*	*	*	3	8	3
2	KOZIELSKA Agnieszka Maria	*	*	*	2	5	1
3	MANDRYSZ Wiktor Andrzej	*	*	*	*	6	9
4	MULARCZYK Jacek Paweł	*	*	*	4	5	1
5	MROWIEC Barbara Magdalena	*	*	*	*	4	9
6	TOKARCZYK Jarosław Andrzej	*	*	*	*	4	0
7	KUŚKA Maria Krystyna	*	*	*	*	7	4
8	OROŃ Jolanta Agnieszka	*	*	*	*	9	9
9	KUŹNIK Piotr Kazimierz	*	*	*	*	9	9
Razem		*	*	1	5	1	5

Uwaga! Suma głosów oddanych na wszystkich kandydatów z danej listy (rubryka „Razem”) równa się liczbie głosów ważnych oddanych na tę listę. Wyjątek od tej zasady może dotyczyć listy, na której znajduje się nazwisko kandydata skreślonego z listy.

Lista nr 21 — KWW TADEUSZ GRUSZKA I SRD

Liczba głosów ważnych oddanych na listę:	*	*	*	4	8	5
--	---	---	---	---	---	---

Na poszczególnych kandydatów z tej listy oddano następujące liczby głosów ważnych:

1	DWORNIK Ignacy	*	*	*	2	9	6
2	GRAJNER Bogdan Henryk	*	*	*	*	3	8
3	ZAWADZKA Barbara	*	*	*	*	2	9
4	SOBIK Marek Jacek	*	*	*	*	2	6
5	PRZEKAZA Ryszard Mirosław	*	*	*	*	*	9
6	CIESIELSKA Joanna	*	*	*	*	6	7
7	ŚWIĘTY Agnieszka Katarzyna	*	*	*	*	*	5
8	WYSŁUCHA Magdalena Natalia	*	*	*	*	1	5

Handwritten signatures and notes at the bottom of the page.

Razem	*	*	*	4	8	5
-------	---	---	---	---	---	---

Uwaga! Suma głosów oddanych na wszystkich kandydatów z danej listy (rubryka „Razem”) równa się liczbie głosów ważnych oddanych na tę listę. Wyjątek od tej zasady może dotyczyć listy, na której znajduje się nazwisko kandydata skreślonego z listy.

Lista nr 22 — KW NASZ WSPÓLNY ŚLĄSKI DOM

Liczba głosów ważnych oddanych na listę:	*	*	*	1	5	8
--	---	---	---	---	---	---

Na poszczególnych kandydatów z tej listy oddano następujące liczby głosów ważnych:

1	KOŁODZIEJCZYK Rudolf Bernard	*	*	*	*	8	5
2	NOWAK Gabriela	*	*	*	*	3	3
3	SOSNA Tadeusz Franciszek	*	*	*	*	1	4
4	MORGAŁA Hieronim Józef	*	*	*	*	*	7
5	DĄBROWSKA Janina	*	*	*	*	1	9
Razem		*	*	*	1	5	8

Uwaga! Suma głosów oddanych na wszystkich kandydatów z danej listy (rubryka „Razem”) równa się liczbie głosów ważnych oddanych na tę listę. Wyjątek od tej zasady może dotyczyć listy, na której znajduje się nazwisko kandydata skreślonego z listy.

12. Spośród komitetów wyborczych mających zarejestrowaną listę w okręgu warunek uzyskania co najmniej 5% głosów ważnych w skali miasta, tj. co najmniej 2566 głosów, i prawo do uczestniczenia w podziale mandatów w okręgu uzyskały listy następujących komitetów wyborczych:

1) lista nr 4	KKW PLATFORMA.NOWOCZESNA KOALICJA OBYWATELSKA	4159
2) lista nr 10	KW PRAWO I SPRAWIEDLIWOŚĆ	3995
3) lista nr 19	KWW WSPÓLNIE DLA RYBNIKA Z PIOTREM KUCZERĄ	3956
4) lista nr 20	KWW BŁOK SAMORZĄDOWY RYBNIK ADAMA FUDALI	1515
5) lista nr 21	KWW TADEUSZ GRUSZKA I SRD	485

Podział mandatów między listy kandydatów

13. Wyliczenie ilorazów wyborczych dla poszczególnych list kandydatów uczestniczących w podziale mandatów jest następujące (z dokładnością do czterech miejsc po przecinku):

Lista nr 4

Liczba głosów oddanych na listę nr 4 — X = 4159

Wyliczone ilorazy wyborcze:

X:1 = 4159,0
X:2 = 2079,5
X:3 = 1386,3333
X:4 = 1039,75
X:5 = 831,8
X:6 = 693,1667
X:7 = 594,1429
X:8 = 519,875
X:9 = 462,1111
X:10 = 415,9
X:11 = 378,0909

Lista nr 10

Liczba głosów oddanych na listę nr 10 — X = 3995

Wyliczone ilorazy wyborcze:

X:1 = 3995,0
X:2 = 1997,5
X:3 = 1331,6667
X:4 = 998,75
X:5 = 799,0

ccfe41da-152f-4e4f-bc5b-903c171ef1c6

Se 11 27 Czerwca 2019 r. Janusz Rogoż

X:6 = 665,8333
X:7 = 570,7143
X:8 = 499,375
X:9 = 443,8889
X:10 = 399,5
X:11 = 363,1818

Lista nr 19

Liczba głosów oddanych na listę nr 19 — X = 3956

Wyliczone ilorazy wyborcze:

X:1 = 3956,0
X:2 = 1978,0
X:3 = 1318,6667
X:4 = 989,0
X:5 = 791,2
X:6 = 659,3333
X:7 = 565,1429
X:8 = 494,5
X:9 = 439,5556
X:10 = 395,6
X:11 = 359,6364

Lista nr 20

Liczba głosów oddanych na listę nr 20 — X = 1515

Wyliczone ilorazy wyborcze:

X:1 = 1515,0
X:2 = 757,5
X:3 = 505,0
X:4 = 378,75
X:5 = 303,0
X:6 = 252,5
X:7 = 216,4286
X:8 = 189,375
X:9 = 168,3333
X:10 = 151,5
X:11 = 137,7273

Lista nr 21

Liczba głosów oddanych na listę nr 21 — X = 485

Wyliczone ilorazy wyborcze:

X:1 = 485,0
X:2 = 242,5
X:3 = 161,6667
X:4 = 121,25
X:5 = 97,0
X:6 = 80,8333
X:7 = 69,2857
X:8 = 60,625
X:9 = 53,8889
X:10 = 48,5
X:11 = 44,0909

14. Szereg kolejno największych liczb (ilorazów wyborczych) jest następujący:

- 1) 4159,0 odpowiada liście nr 4
- 2) 3995,0 odpowiada liście nr 10
- 3) 3956,0 odpowiada liście nr 19
- 4) 2079,5 odpowiada liście nr 4
- 5) 1997,5 odpowiada liście nr 10
- 6) 1978,0 odpowiada liście nr 19
- 7) 1515,0 odpowiada liście nr 20
- 8) 1386,3333 odpowiada liście nr 4

[Handwritten signatures and marks]

15. W związku z tym, iż ilorazy wyborcze równe ostatniej z liczb uszeregowanych (upoważniającej do przyznania mandatu) uzyskały lista nr ..., lista nr ..., pierwszeństwo do otrzymania mandatu uzyskała lista nr ..., na którą oddano najwięcej głosów.
16. W związku z tym, iż ilorazy wyborcze równe ostatniej z liczb uszeregowanych (upoważniającej do przyznania mandatu) uzyskały lista nr ..., lista nr ... i oddano na nie równą liczbę głosów, pierwszeństwo do otrzymania mandatu uzyskała lista nr ..., na którą w większej liczbie obwodów oddano większą liczbę głosów.
17. Ponieważ pierwszeństwa do otrzymania mandatu nie można ustalić w sposób opisany w pkt 15 i 16 pierwszeństwo do uzyskania mandatu przez listę nr ..., listę nr ... Komisja ustaliła w trybie losowania i mandat przypadł liście nr ...

Przy sporządzeniu protokołu obecni byli członkowie Komisji:

- 1) Paloc-Kopka Patrycja Ewelina - Przewodniczący
- 2) Tomiczek Krystian Zbigniew - Zastępca Przewodniczącego
- 3) Bienek Dorota Małgorzata - Członek
- 4) Kania Anna Krystyna - Członek
- 5) Kuczera Anna Maria - Członek
- 6) Nowak Grzegorz Antoni - Członek
- 7) Rostkowska Ewa - Członek
- 8) Skudrzyk Jan Paweł - Członek
- 9) Szweda Marta Anna - Członek

.....
(podpis)
.....
(podpis)
.....
(podpis)
.....
(podpis)
.....
(podpis)
.....
(podpis)
.....
(podpis)
.....
(podpis)
.....
(podpis)
.....
(podpis)



S. H. [signature]

Komisja stwierdza, że otrzymała protokoły głosowania od 15 obwodowych komisji wyborczych ds. ustalenia wyników głosowania i na podstawie tych protokołów ustaliła następujące wyniki głosowania w okręgu:

Uwaga! Suma liczb z pkt 1a i 1b **musi być** równa liczbie z pkt 1

Uwaga! Suma liczb z pkt 2a i 2b musi być równa liczbie z pkt 2.

Uwaga! Liczba z pkt 5 nie może być większa od liczby z pkt 4. Suma liczb z pkt 5a – 5e nie może być mniejsza od liczby z pkt 5.

Uwaga! Liczba z pkt 6 pomniejszona o liczbę z pkt 6a powinna być równa liczbie z pkt 2. Dodatkowo liczba z pkt 6a nie powinna być większa od liczby z pkt 5e.

ccfe41da-152f-4e4f-bc5b-903c171ef1c6

So is it the best deal for my Blackberry

Uwaga! Suma liczb z pkt 7 i 8 **musi być** równa liczbie z pkt 6.

9	Liczba głosów nieważnych (z kart ważnych)	*	*	*	2	6	7
9a	w tym z powodu postawienia znaku „X” obok nazwiska dwóch lub większej liczby kandydatów z różnych list	*	*	*	1	7	0
9b	w tym z powodu niepostawienia znaku „X” obok nazwiska żadnego kandydata	*	*	*	*	9	7
9c	w tym z powodu postawienia znaku „X” wyłącznie obok nazwiska kandydata na liście, której rejestracja została unieważniona (art. 436 § 3 i 6 Kodeksu wyborczego)	*	*	*	*	*	0

Uwaga! Suma liczb z pkt 9a – 9c **musi być** równa liczbie z pkt 9.

10	Liczba głosów ważnych oddanych łącznie na wszystkie listy kandydatów (z kart ważnych)	*	1	1	5	5	8
----	---	---	---	---	---	---	---

Uwaga! Suma liczb z pkt 9 i 10 **musi być** równa liczbie z pkt 8.

11. Na poszczególne listy kandydatów i umieszczonych na nich kandydatów oddano następujące liczby głosów ważnych:

Lista nr 4 — KKW PLATFORMA.NOWOCZESNA KOALICJA OBYWATELSKA

Liczba głosów ważnych oddanych na listę:	*	*	2	4	8	4
--	---	---	---	---	---	---

Na poszczególnych kandydatów z tej listy oddano następujące liczby głosów ważnych:

1	KŁOSEK Łukasz Piotr	*	*	1	2	9	8
2	KREMIEC Jerzy Romuald	*	*	*	2	3	1
3	MOJŻESZ-ZIMONCZYK Judyta Katarzyna	*	*	*	4	5	5
4	BOJANOWSKA Helena Weronika	*	*	*	1	7	1
5	PORĘBSKI Ryszard Antoni	*	*	*	*	2	5
6	MISALA Daniel Franciszek	*	*	*	1	5	5
7	TROJAN Marta Maria	*	*	*	*	6	0
8	SZULIK Grażyna Maria	*	*	*	*	8	9
Razem		*	*	2	4	8	4

Uwaga! Suma głosów oddanych na wszystkich kandydatów z danej listy (rubryka „Razem”) równa się liczbie głosów ważnych oddanych na tę listę. Wyjątek od tej zasady może dotyczyć listy, na której znajduje się nazwisko kandydata skreślonego z listy.

Lista nr 8 — KWW KUKIZ'15

Liczba głosów ważnych oddanych na listę:	*	*	*	3	1	9
--	---	---	---	---	---	---

Na poszczególnych kandydatów z tej listy oddano następujące liczby głosów ważnych:

1	CICHY Krzysztof Bogusław	*	*	*	1	8	7
2	SKIEJKA Robert Mieczysław	*	*	*	*	*	9
3	CIUPEK Michalina Weronika	*	*	*	*	4	4
4	RUDAWSKI Rafał Wojciech	*	*	*	*	2	0
5	MAROSZEK Jadwiga Maria	*	*	*	*	2	2
6	ZIELECKA Monika Anna	*	*	*	*	1	6
7	KOWALEWSKI Dawid Patryk	*	*	*	*	2	1

S. H. 11/11 2017 11/11 11/11 11/11 11/11 11/11 11/11

Razem	*	*	*	3	1	9
-------	---	---	---	---	---	---

Uwaga! Suma głosów oddanych na wszystkich kandydatów z danej listy (rubryka „Razem”) równa się liczbie głosów ważnych oddanych na tę listę. Wyjątek od tej zasady może dotyczyć listy, na której znajduje się nazwisko kandydata skreślonego z listy.

Lista nr 10 — KW PRAWO I SPRAWIEDLIWOŚĆ

Liczba głosów ważnych oddanych na listę:	*	*	3	7	6	0
--	---	---	---	---	---	---

Na poszczególnych kandydatów z tej listy oddano następujące liczby głosów ważnych:

1	SZUTKA Mirela Elżbieta	*	*	1	6	6	8
2	PAŁKA Tadeusz Władysław	*	*	*	7	0	9
3	BASISTA Piotr Jan	*	*	*	2	2	1
4	KORDUŁA Paweł Jan	*	*	*	1	6	2
5	KRUPA Bernadeta Cecylia	*	*	*	3	2	5
6	KULA Sławomir Józef	*	*	*	2	4	7
7	BRZÓZKA Joanna Dominika	*	*	*	3	2	7
8	FOJCIK Emil	*	*	*	1	0	1
Razem		*	*	3	7	6	0

Uwaga! Suma głosów oddanych na wszystkich kandydatów z danej listy (rubryka „Razem”) równa się liczbie głosów ważnych oddanych na tę listę. Wyjątek od tej zasady może dotyczyć listy, na której znajduje się nazwisko kandydata skreślonego z listy.

Lista nr 19 — KWW WSPÓLNIE DLA RYBNIKA Z PIOTREM KUCZERĄ

Liczba głosów ważnych oddanych na listę:	*	*	2	8	4	4
--	---	---	---	---	---	---

Na poszczególnych kandydatów z tej listy oddano następujące liczby głosów ważnych:

1	MURA Jan Rafał	*	*	*	6	8	8
2	WIŚNIEWSKI Mariusz Paweł	*	*	*	7	8	6
3	OŚWIECIMSKI Andrzej	*	*	*	6	8	6
4	ZNISZCZOŁ Marek	*	*	*	2	6	4
5	SMOŁKA Jan Walenty	*	*	*	2	2	5
6	CZYKIETA-PANEK Aleksandra Sylwia	*	*	*	*	5	5
7	SZWETER Krystyna Helena	*	*	*	*	8	9
8	BYTNAR Mirela Anna	*	*	*	*	5	1
Razem		*	*	2	8	4	4

Uwaga! Suma głosów oddanych na wszystkich kandydatów z danej listy (rubryka „Razem”) równa się liczbie głosów ważnych oddanych na tę listę. Wyjątek od tej zasady może dotyczyć listy, na której znajduje się nazwisko kandydata skreślonego z listy.

Lista nr 20 — KWW BLOK SAMORZĄDOWY RYBNIK ADAMA FUDALI

Liczba głosów ważnych oddanych na listę:	*	*	1	0	6	1
--	---	---	---	---	---	---

Na poszczególnych kandydatów z tej listy oddano następujące liczby głosów ważnych:

1	KUŚKA Leszek Józef	*	*	*	3	4	6
2	KLIMOWICZ Łukasz Tadeusz	*	*	*	1	6	2
3	WASYL Wojciech	*	*	*	2	2	4
4	DWOJAKOWSKA Ilona Jadwiga	*	*	*	*	4	2

ccfe41da-152f-4e4f-bc5b-903c171ef1c6

S. Kr. 11.11.2020

5	MUSIOLIK Aleksandra Beata	*	*	*	1	3	6
6	JANUS Anna Luiza	*	*	*	*	7	1
7	MAZUROWSKA Iwona Barbara	*	*	*	*	2	1
8	WIECZOREK Michał Aleksander	*	*	*	*	5	9
Razem		*	*	1	0	6	1

Uwaga! Suma głosów oddanych na wszystkich kandydatów z danej listy (rubryka „Razem”) równa się liczbie głosów ważnych oddanych na tę listę. Wyjątek od tej zasady może dotyczyć listy, na której znajduje się nazwisko kandydata skreślonego z listy.

Lista nr 21 — KWW TADEUSZ GRUSZKA I SRD

Liczba głosów ważnych oddanych na listę:	*	*	*	8	3	2
--	---	---	---	---	---	---

Na poszczególnych kandydatów z tej listy oddano następujące liczby głosów ważnych:

1	GRUSZKA Tadeusz Jerzy	*	*	*	2	7	1
2	SYSKA Tadeusz Marian	*	*	*	1	7	5
3	LEWA Katarzyna	*	*	*	*	2	7
4	SAJKOWSKI Maciej Janusz	*	*	*	*	6	3
5	KOCYBA Bernadeta Janina	*	*	*	1	1	4
6	SOBCZUK Jarosław Andrzej	*	*	*	*	2	6
7	RDZEŃ Katarzyna Marta	*	*	*	*	1	0
8	FILEC Mirosław Józef	*	*	*	1	4	6
Razem		*	*	*	8	3	2

Uwaga! Suma głosów oddanych na wszystkich kandydatów z danej listy (rubryka „Razem”) równa się liczbie głosów ważnych oddanych na tę listę. Wyjątek od tej zasady może dotyczyć listy, na której znajduje się nazwisko kandydata skreślonego z listy.

Lista nr 22 — KW NASZ WSPÓLNY ŚLĄSKI DOM

Liczba głosów ważnych oddanych na listę:	*	*	*	2	5	8
--	---	---	---	---	---	---

Na poszczególnych kandydatów z tej listy oddano następujące liczby głosów ważnych:

1	STAJER Walenty Jan	*	*	*	1	0	9
2	GOLENIEWSKA Romana Aniela	*	*	*	*	1	9
3	MOTYKA Alojzy Antoni	*	*	*	*	2	9
4	OLEKSIŃSKA Bożena Róża	*	*	*	*	2	6
5	SZYMURA Jacek Arkadiusz	*	*	*	*	7	5
Razem		*	*	*	2	5	8

Uwaga! Suma głosów oddanych na wszystkich kandydatów z danej listy (rubryka „Razem”) równa się liczbie głosów ważnych oddanych na tę listę. Wyjątek od tej zasady może dotyczyć listy, na której znajduje się nazwisko kandydata skreślonego z listy.

12. Spośród komitetów wyborczych mających zarejestrowaną listę w okręgu warunek uzyskania co najmniej 5% głosów ważnych w skali miasta, tj. co najmniej 2566 głosów, i prawo do uczestniczenia w podziale mandatów w okręgu uzyskały listy następujących komitetów wyborczych:

- | | | |
|----------------|---|------|
| 1) lista nr 4 | KKW PLATFORMA.NOWOCZESNA KOALICJA OBYWATELSKA | 2484 |
| 2) lista nr 10 | KW PRAWO I SPRAWIEDLIWOŚĆ | 3760 |
| 3) lista nr 19 | KWW WSPÓLNIE DLA RYBNIKA Z PIOTREM KUCZERĄ | 2844 |

ccfe41da-152f-4e4f-bc5b-903c171ef1c6

[Handwritten signatures and marks]

4) lista nr 20	KWW BŁOK SAMORZĄDOWY RYBNIK ADAMA FUDALI	1061
5) lista nr 21	KWW TADEUSZ GRUSZKA I SRD	832

Podział mandatów między listy kandydatów

13. **Wyliczenie ilorazów wyborczych dla poszczególnych list kandydatów uczestniczących w podziale mandatów jest następujące (z dokładnością do czterech miejsc po przecinku):**

Lista nr 4

Liczba głosów oddanych na listę nr 4 — $X = 2484$

Wyliczone ilorazy wyborcze:

X:1 = 2484,0
X:2 = 1242,0
X:3 = 828,0
X:4 = 621,0
X:5 = 496,8
X:6 = 414,0
X:7 = 354,8571
X:8 = 310,5
X:9 = 276,0
X:10 = 248,4

Lista nr 10

Liczba głosów oddanych na listę nr 10 — $X = 3760$

Wyliczone ilorazy wyborcze:

X:1 = 3760,0
X:2 = 1880,0
X:3 = 1253,3333
X:4 = 940,0
X:5 = 752,0
X:6 = 626,6667
X:7 = 537,1429
X:8 = 470,0
X:9 = 417,7778
X:10 = 376,0

Lista nr 19

Liczba głosów oddanych na listę nr 19 — $X = 2844$

Wyliczone ilorazy wyborcze:

X:1 = 2844,0
X:2 = 1422,0
X:3 = 948,0
X:4 = 711,0
X:5 = 568,8
X:6 = 474,0
X:7 = 406,2857
X:8 = 355,5
X:9 = 316,0
X:10 = 284,4

Lista nr 20

Liczba głosów oddanych na listę nr 20 — $X = 1061$

Wyliczone ilorazy wyborcze:

X:1 = 1061,0
X:2 = 530,5
X:3 = 353,6667
X:4 = 265,25
X:5 = 212,2
X:6 = 176,8333
X:7 = 151,5714
X:8 = 132,625
X:9 = 117,8889
X:10 = 106,1

ccfe41da-152f-4e4f-bc5b-903c171ef1c6

S. K. W. M. D. J. A. S. P. B. K.

Lista nr 21

Liczba głosów oddanych na listę nr 21 — $X = 832$

Wyliczone ilorazy wyborcze:

$X:1 = 832,0$
 $X:2 = 416,0$
 $X:3 = 277,3333$
 $X:4 = 208,0$
 $X:5 = 166,4$
 $X:6 = 138,6667$
 $X:7 = 118,8571$
 $X:8 = 104,0$
 $X:9 = 92,4444$
 $X:10 = 83,2$

14. Szereg kolejno największych liczb (ilorazów wyborczych) jest następujący:

- 1) 3760,0 odpowiada liście nr 10
- 2) 2844,0 odpowiada liście nr 19
- 3) 2484,0 odpowiada liście nr 4
- 4) 1880,0 odpowiada liście nr 10
- 5) 1422,0 odpowiada liście nr 19
- 6) 1253,3333 odpowiada liście nr 10
- 7) 1242,0 odpowiada liście nr 4

- ~~15. W związku z tym, iż ilorazy wyborcze równe ostatniej z liczb uszeregowanych (upoważniającej do przyznania mandatu) uzyskały lista nr ..., lista nr ..., pierwszeństwo do otrzymania mandatu uzyskała lista nr ..., na którą oddano najwięcej głosów.~~
- ~~16. W związku z tym, iż ilorazy wyborcze równe ostatniej z liczb uszeregowanych (upoważniającej do przyznania mandatu) uzyskały lista nr ..., lista nr ... i oddano na nie równą liczbę głosów, pierwszeństwo do otrzymania mandatu uzyskała lista nr ..., na którą w większej liczbie obwodów oddano większą liczbę głosów.~~
- ~~17. Ponieważ pierwszeństwa do otrzymania mandatu nie można ustalić w sposób opisany w pkt 15 i 16 pierwszeństwo do uzyskania mandatu przez listę nr ..., listę nr ... Komisja ustaliła w trybie losowania i mandat przypadł liście nr ...~~

[Handwritten signatures and notes in blue ink]

Przy sporządzeniu protokołu obecni byli członkowie Komisji:

- 1) Paloc-Kopka Patrycja Ewelina - Przewodniczący
- 2) Tomiczek Krystian Zbigniew - Zastępca Przewodniczącego
- 3) Bienek Dorota Małgorzata - Członek
- 4) Kania Anna Krystyna - Członek
- 5) Kuczera Anna Maria - Członek
- 6) Nowak Grzegorz Antoni - Członek
- 7) Rostkowska Ewa - Członek
- 8) Skudrzyk Jan Paweł - Członek
- 9) Szweda Marta Anna - Członek

Patrycja Paloc-Kopka
.....
(podpis)
Krzysztof Tomiczek
.....
(podpis)
Dorota Bienek
.....
(podpis)
Anna Kania
.....
(podpis)
Anna Kuczera
.....
(podpis)
Grzegorz Nowak
.....
(podpis)
Ewa Rostkowska
.....
(podpis)
Jan Skudrzyk
.....
(podpis)
Marta Szweda
.....
(podpis)



**WYBORY DO RADY MIASTA W GMINIE
POWYŻEJ 20 TYS. MIESZKAŃCÓW**

Okręg wyborczy nr: * 3 Liczba mandatów: * 6

**ZESTAWIENIE WYNIKÓW GŁOSOWANIA I PODZIAŁU MANDATÓW
W OKRĘGU WYBORCZYM**

Zestawienie wyników głosowania i podziału mandatów w okręgu wyborczym nr 3, utworzonym dla wyboru Rady Miasta Rybnika sporządzone dnia 22 października 2018 r. przez Miejską Komisję Wyborczą w Rybniku.

Komisja stwierdza, że otrzymała protokoły głosowania od 17 obwodowych komisji wyborczych ds. ustalenia wyników głosowania i na podstawie tych protokołów ustaliła następujące wyniki głosowania w okręgu:

1	Liczba wyborców uprawnionych do głosowania (<i>umieszczonych w spisie, z uwzględnieniem dodatkowych formularzy</i>) w chwili zakończenia głosowania	*	2	5	4	3	4
1a	w tym umieszczonych w części A spisu wyborców (<i>obywatele polscy</i>)	*	2	5	4	3	3
1b	w tym umieszczonych w części B spisu wyborców (<i>obywatele UE niebędący obywatelami polskimi</i>)	*	*	*	*	*	1

Uwaga! Suma liczb z pkt 1a i 1b musi być równa liczbie z pkt 1

2	Liczba wyborców, którym wydano karty do głosowania (<i>liczba podpisów w spisie oraz adnotacje o wydaniu karty bez potwierdzenia podpisem w spisie</i>)	*	1	2	0	2	1
2a	w tym w części A spisu wyborców (<i>obywatele polscy</i>)	*	1	2	0	2	0
2b	w tym w części B spisu wyborców (<i>obywatele UE niebędący obywatelami polskimi</i>)	*	*	*	*	*	1

Uwaga! Suma liczb z pkt 2a i 2b musi być równa liczbie z pkt 2.

3	Liczba wyborców głosujących przez pełnomocnika (<i>liczba kart do głosowania wydanych na podstawie aktów pełnomocnictwa otrzymanych przez obwodowe komisje wyborcze ds. przeprowadzenia głosowania</i>)	*	*	*	*	*	4
4	Liczba wyborców, którym wysłano pakiety wyborcze	*	*	*	*	*	0
5	Liczba otrzymanych kopert zwrotnych w głosowaniu korespondencyjnym	*	*	*	*	*	0
5a	Liczba kopert zwrotnych w głosowaniu korespondencyjnym, w których nie było oświadczenia o osobistym i tajnym oddaniu głosu	*	*	*	*	*	0
5b	Liczba kopert zwrotnych w głosowaniu korespondencyjnym, w których oświadczenie nie było podpisane przez wyborcę	*	*	*	*	*	0
5c	Liczba kopert zwrotnych w głosowaniu korespondencyjnym, w których nie było koperty na karty do głosowania	*	*	*	*	*	0
5d	Liczba kopert zwrotnych w głosowaniu korespondencyjnym, w których znajdowała się niezaklejona koperta na karty do głosowania	*	*	*	*	*	0
5e	Liczba kopert na kartę do głosowania w głosowaniu korespondencyjnym wrzuconych do urny	*	*	*	*	*	0

Uwaga! Liczba z pkt 5 nie może być większa od liczby z pkt 4. Suma liczb z pkt 5a – 5e nie może być mniejsza od liczby z pkt 5.

6	Liczba kart wyjętych z urny	*	1	2	0	1	5
6a	w tym liczba kart wyjętych z kopert na karty do głosowania w głosowaniu korespondencyjnym	*	*	*	*	*	0

Uwaga! Liczba z pkt 6 pomniejszona o liczbę z pkt 6a powinna być równa liczbie z pkt 2. Dodatkowo liczba z pkt 6a nie powinna być większa od liczby z pkt 5e.

7	Liczba kart nieważnych (<i>innych niż urzędowo ustalone lub nieopatrzonych pieczęcią obwodowej komisji wyborczej ds. przeprowadzenia głosowania</i>)	*	*	*	*	*	7
8	Liczba kart ważnych	*	1	2	0	0	8

ccfe41da-152f-4e4f-bc5b-903c171ef1c6

[Podpis]

Uwaga! Suma liczb z pkt 7 i 8 **musi być** równa liczbie z pkt 6.

9	Liczba głosów nieważnych (z kart ważnych)	*	*	*	3	7	1
9a	w tym z powodu postawienia znaku „X” obok nazwiska dwóch lub większej liczby kandydatów z różnych list	*	*	*	2	2	6
9b	w tym z powodu niepostawienia znaku „X” obok nazwiska żadnego kandydata	*	*	*	1	4	5
9c	w tym z powodu postawienia znaku „X” wyłącznie obok nazwiska kandydata na liście, której rejestracja została unieważniona (art. 436 § 3 i 6 Kodeksu wyborczego)	*	*	*	*	*	0

Uwaga! Suma liczb z pkt 9a – 9c **musi być** równa liczbie z pkt 9.

10	Liczba głosów ważnych oddanych łącznie na wszystkie listy kandydatów (z kart ważnych)	*	1	1	6	3	7
----	---	---	---	---	---	---	---

Uwaga! Suma liczb z pkt 9 i 10 **musi być** równa liczbie z pkt 8.

11. Na poszczególne listy kandydatów i umieszczonych na nich kandydatów oddano następujące liczby głosów ważnych:

Lista nr 4 — KKW PLATFORMA.NOWOCZESNA KOALICJA OBYWATELSKA

Liczba głosów ważnych oddanych na listę:	*	*	3	2	0	6
--	---	---	---	---	---	---

Na poszczególnych kandydatów z tej listy oddano następujące liczby głosów ważnych:

1	KUCZERA Piotr Paweł	*	*	2	0	4	2
2	LUBSZCZYK Zbigniew Aleksander	*	*	*	3	4	8
3	GODZIEK-KNAISSI Edyta Małgorzata	*	*	*	1	9	4
4	ABRAHAMCZYK Monika Romana	*	*	*	1	1	3
5	JARZĄBEK Marek Jacek	*	*	*	*	6	6
6	KOPKA Barbara Halina	*	*	*	1	1	4
7	KILJAŃCZYK Mirela Bogusława	*	*	*	*	9	9
8	FOJCIK Marian Antoni	*	*	*	2	3	0
Razem		*	*	3	2	0	6

Uwaga! Suma głosów oddanych na wszystkich kandydatów z danej listy (rubryka „Razem”) równa się liczbie głosów ważnych oddanych na tę listę. Wyjątek od tej zasady może dotyczyć listy, na której znajduje się nazwisko kandydata skreślonego z listy.

Lista nr 8 — KWW KUKIZ'15

Liczba głosów ważnych oddanych na listę:	*	*	*	3	8	3
--	---	---	---	---	---	---

Na poszczególnych kandydatów z tej listy oddano następujące liczby głosów ważnych:

1	WEIS Mirosław Czesław	*	*	*	1	4	3
2	BAJER Mirosław Krystian	*	*	*	*	7	3
3	WALASEK Marzena Klaudia	*	*	*	*	6	2
4	NITNER Marzena Urszula	*	*	*	*	3	4
5	WEIS Sylwia	*	*	*	*	3	0
6	BRODZIŃSKI Grzegorz	*	*	*	*	4	1

Handwritten signatures and notes at the bottom of the page.

Razem	*	*	*	3	8	3
-------	---	---	---	---	---	---

Uwaga! Suma głosów oddanych na wszystkich kandydatów z danej listy (rubryka „Razem”) równa się liczbie głosów ważnych oddanych na tę listę. Wyjątek od tej zasady może dotyczyć listy, na której znajduje się nazwisko kandydata skreślonego z listy.

Lista nr 10 — KW PRAWO I SPRAWIEDLIWOŚĆ

Liczba głosów ważnych oddanych na listę:	*	*	2	8	7	0
--	---	---	---	---	---	---

Na poszczególnych kandydatów z tej listy oddano następujące liczby głosów ważnych:

1	SZWEDA Arkadiusz Stanisław	*	*	1	2	3	2
2	KRAJCZOK Jan	*	*	*	3	0	7
3	MIKA Aleksandra	*	*	*	1	9	5
4	WĘGLORZ Mariusz Szymon	*	*	*	6	5	2
5	DUDA Joanna Barbara	*	*	*	1	8	6
6	KOSTKA Tomasz Jacek	*	*	*	*	8	1
7	GRZEGOSZCZYK Anna Maria	*	*	*	*	4	5
8	KAŁUŻA Krzysztof Łukasz	*	*	*	1	7	2
Razem		*	*	2	8	7	0

Uwaga! Suma głosów oddanych na wszystkich kandydatów z danej listy (rubryka „Razem”) równa się liczbie głosów ważnych oddanych na tę listę. Wyjątek od tej zasady może dotyczyć listy, na której znajduje się nazwisko kandydata skreślonego z listy.

Lista nr 18 — KW RYBNIK NASZE MIASTO

Liczba głosów ważnych oddanych na listę:	*	*	*	1	4	2
--	---	---	---	---	---	---

Na poszczególnych kandydatów z tej listy oddano następujące liczby głosów ważnych:

1	HEROK Roland Karol	*	*	*	*	6	7
2	WOJTASIK Adrianna Agnieszka	*	*	*	*	1	8
3	ANTONKIEWICZ Izabela Jolanta	*	*	*	*	1	4
4	LUŻYNA Elżbieta Izabela	*	*	*	*	1	6
5	BAUER Sławomir Józef	*	*	*	*	1	0
6	GŁÓWKA Grzegorz	*	*	*	*	*	7
7	DUDEK Marian Antoni	*	*	*	*	1	0
Razem		*	*	*	1	4	2

Uwaga! Suma głosów oddanych na wszystkich kandydatów z danej listy (rubryka „Razem”) równa się liczbie głosów ważnych oddanych na tę listę. Wyjątek od tej zasady może dotyczyć listy, na której znajduje się nazwisko kandydata skreślonego z listy.

Lista nr 19 — KWW WSPÓLNIE DLA RYBNIKA Z PIOTREM KUCZERĄ

Liczba głosów ważnych oddanych na listę:	*	*	1	8	9	1
--	---	---	---	---	---	---

Na poszczególnych kandydatów z tej listy oddano następujące liczby głosów ważnych:

1	BIAŁOUS Tadeusz Franciszek	*	*	*	6	1	6
2	KOHUT Grażyna Jolanta	*	*	*	6	5	4
3	ADAMCZYK Wacław Henryk	*	*	*	*	8	5
4	JAGŁA Władysława Anna	*	*	*	1	4	3
5	JARZĄBEK Grażyna Anna	*	*	*	1	3	8

ccfe41da-152f-4e4f-bc5b-903c171ef1c6

Handwritten signature and notes in blue ink.

6	JASTRZĘBSKA-GAJDA Katarzyna Renata	*	*	*	*	3	3
7	CZAJA-HOLONA Ilona Maria	*	*	*	1	0	4
8	GIGLA Daniel Roman	*	*	*	1	1	8
Razem		*	*	1	8	9	1

Uwaga! Suma głosów oddanych na wszystkich kandydatów z danej listy (rubryka „Razem”) równa się liczbie głosów ważnych oddanych na tę listę. Wyjątek od tej zasady może dotyczyć listy, na której znajduje się nazwisko kandydata skreślonego z listy.

Lista nr 20 — KWW BŁOK SAMORZĄDOWY RYBNIK ADAMA FUDALI

Liczba głosów ważnych oddanych na listę:	*	*	1	9	4	3
--	---	---	---	---	---	---

Na poszczególnych kandydatów z tej listy oddano następujące liczby głosów ważnych:

1	WOJACZEK Andrzej Stanisław	*	*	1	3	2	0
2	PASZENDA Dariusz Piotr	*	*	*	*	9	3
3	BEDNORZ Iwona Maria	*	*	*	1	9	1
4	BŁASZCZYK Mieczysław Piotr	*	*	*	1	4	6
5	NAPARSTEK Barbara Teresa	*	*	*	*	1	7
6	JONECZEK Bernadeta Sylwia	*	*	*	*	8	6
7	STAWSKI Grzegorz Franciszek	*	*	*	*	1	3
8	KONIECZNY Jędrzej	*	*	*	*	7	7
Razem		*	*	1	9	4	3

Uwaga! Suma głosów oddanych na wszystkich kandydatów z danej listy (rubryka „Razem”) równa się liczbie głosów ważnych oddanych na tę listę. Wyjątek od tej zasady może dotyczyć listy, na której znajduje się nazwisko kandydata skreślonego z listy.

Lista nr 21 — KWW TADEUSZ GRUSZKA I SRD

Liczba głosów ważnych oddanych na listę:	*	*	1	1	2	7
--	---	---	---	---	---	---

Na poszczególnych kandydatów z tej listy oddano następujące liczby głosów ważnych:

1	CEBULA Henryk Joachim	*	*	*	6	6	2
2	TOMICZEK Monika Magdalena	*	*	*	1	3	2
3	MAŃKA Wiesław Józef	*	*	*	1	4	6
4	KANTOR Barbara Maria	*	*	*	*	3	0
5	MALGRAB Marek Andrzej	*	*	*	*	4	0
6	SIUDY Katarzyna Beata	*	*	*	*	3	2
7	BOBER-KUŹNIK Justyna Katarzyna	*	*	*	*	5	4
8	ROSA Katarzyna Małgorzata	*	*	*	*	3	1
Razem		*	*	1	1	2	7

Uwaga! Suma głosów oddanych na wszystkich kandydatów z danej listy (rubryka „Razem”) równa się liczbie głosów ważnych oddanych na tę listę. Wyjątek od tej zasady może dotyczyć listy, na której znajduje się nazwisko kandydata skreślonego z listy.

Lista nr 22 — KW NASZ WSPÓLNY ŚLĄSKI DOM

Liczba głosów ważnych oddanych na listę:	*	*	*	*	7	5
--	---	---	---	---	---	---

Na poszczególnych kandydatów z tej listy oddano następujące liczby głosów ważnych:

1	MĘDRAŁA Krystyna Jadwiga	*	*	*	*	2	9
---	--------------------------	---	---	---	---	---	---

ccfe41da-152f-4e4f-bc5b-903c171ef1c6

[Handwritten signatures and notes in blue ink]

2	WRONKA Karol Paweł	*	*	*	*	1	3
3	BERGER Halina	*	*	*	*	1	8
4	GAMOŃ Zenon Robert	*	*	*	*	*	6
5	POSEŁ Lucyna Aleksandra	*	*	*	*	*	9
Razem		*	*	*	*	7	5

Uwaga! Suma głosów oddanych na wszystkich kandydatów z danej listy (rubryka „Razem”) równa się liczbie głosów ważnych oddanych na tę listę. Wyjątek od tej zasady może dotyczyć listy, na której znajduje się nazwisko kandydata skreślonego z listy.

12. **Spośród komitetów wyborczych mających zarejestrowaną listę w okręgu warunek uzyskania co najmniej 5% głosów ważnych w skali miasta, tj. co najmniej 2566 głosów, i prawo do uczestniczenia w podziale mandatów w okręgu uzyskały listy następujących komitetów wyborczych:**

1) lista nr 4	KKW PLATFORMA.NOWOCZESNA KOALICJA OBYWATELSKA	3206
2) lista nr 10	KW PRAWO I SPRAWIEDLIWOŚĆ	2870
3) lista nr 19	KWW WSPÓLNIE DLA RYBNIKA Z PIOTREM KUCZERĄ	1891
4) lista nr 20	KWW BŁOK SAMORZĄDOWY RYBNIK ADAMA FUDALI	1943
5) lista nr 21	KWW TADEUSZ GRUSZKA I SRD	1127

Podział mandatów między listy kandydatów

13. **Wyliczenie ilorazów wyborczych dla poszczególnych list kandydatów uczestniczących w podziale mandatów jest następujące (z dokładnością do czterech miejsc po przecinku):**

Lista nr 4

Liczba głosów oddanych na listę nr 4 — $X = 3206$

Wyliczone ilorazy wyborcze:

$X:1 = 3206,0$
 $X:2 = 1603,0$
 $X:3 = 1068,6667$
 $X:4 = 801,5$
 $X:5 = 641,2$
 $X:6 = 534,3333$
 $X:7 = 458,0$
 $X:8 = 400,75$
 $X:9 = 356,2222$
 $X:10 = 320,6$

Lista nr 10

Liczba głosów oddanych na listę nr 10 — $X = 2870$

Wyliczone ilorazy wyborcze:

$X:1 = 2870,0$
 $X:2 = 1435,0$
 $X:3 = 956,6667$
 $X:4 = 717,5$
 $X:5 = 574,0$
 $X:6 = 478,3333$
 $X:7 = 410,0$
 $X:8 = 358,75$
 $X:9 = 318,8889$
 $X:10 = 287,0$

Lista nr 19

Liczba głosów oddanych na listę nr 19 — $X = 1891$

Wyliczone ilorazy wyborcze:

$X:1 = 1891,0$
 $X:2 = 945,5$
 $X:3 = 630,3333$

ccfe41da-152f-4e4f-bc5b-903c171ef1c6

[Handwritten signatures and marks]

X:4 = 472,75
X:5 = 378,2
X:6 = 315,1667
X:7 = 270,1429
X:8 = 236,375
X:9 = 210,1111
X:10 = 189,1

Lista nr 20

Liczba głosów oddanych na listę nr 20 — X = 1943

Wyliczone ilorazy wyborcze:

X:1 = 1943,0
X:2 = 971,5
X:3 = 647,6667
X:4 = 485,75
X:5 = 388,6
X:6 = 323,8333
X:7 = 277,5714
X:8 = 242,875
X:9 = 215,8889
X:10 = 194,3

Lista nr 21

Liczba głosów oddanych na listę nr 21 — X = 1127

Wyliczone ilorazy wyborcze:

X:1 = 1127,0
X:2 = 563,5
X:3 = 375,6667
X:4 = 281,75
X:5 = 225,4
X:6 = 187,8333
X:7 = 161,0
X:8 = 140,875
X:9 = 125,2222
X:10 = 112,7

14. Szereg kolejno największych liczb (ilorazów wyborczych) jest następujący:

- 1) 3206,0 odpowiada liście nr 4
- 2) 2870,0 odpowiada liście nr 10
- 3) 1943,0 odpowiada liście nr 20
- 4) 1891,0 odpowiada liście nr 19
- 5) 1603,0 odpowiada liście nr 4
- 6) 1435,0 odpowiada liście nr 10
- 7) 1127,0 odpowiada liście nr 21

15. ~~W związku z tym, iż ilorazy wyborcze równe ostatniej z liczb uszeregowanych (upoważniającej do przyznania mandatu) uzyskały lista nr ..., lista nr ..., pierwszeństwo do otrzymania mandatu uzyskała lista nr ..., na którą oddano najwięcej głosów.~~



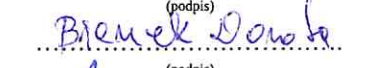
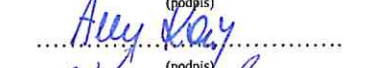
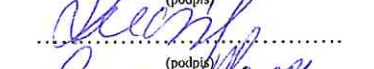
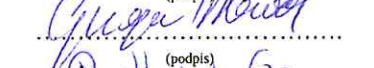
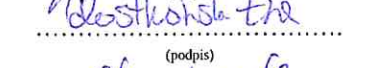
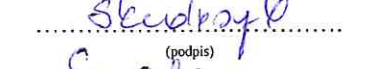

16. ~~W związku z tym, iż ilorazy wyborcze równe ostatniej z liczb uszeregowanych (upoważniającej do przyznania mandatu) uzyskały lista nr ..., lista nr ... i oddano na nie równą liczbę głosów, pierwszeństwo do otrzymania mandatu uzyskała lista nr ..., na którą w większej liczbie obwodów oddano większą liczbę głosów.~~

17. ~~Ponieważ pierwszeństwa do otrzymania mandatu nie można ustalić w sposób opisany w pkt 15 i 16 pierwszeństwo do uzyskania mandatu przez listę nr ..., listę nr ... Komisja ustaliła w trybie losowania i mandat przypadł liście nr ...~~

Handwritten signatures and notes in blue ink.

Przy sporządzeniu protokołu obecni byli członkowie Komisji:

- 1) Paloc-Kopka Patrycja Ewelina - Przewodniczący
- 2) Tomiczek Krystian Zbigniew - Zastępca Przewodniczącego
- 3) Bienek Dorota Małgorzata - Członek
- 4) Kania Anna Krystyna - Członek
- 5) Kuczera Anna Maria - Członek
- 6) Nowak Grzegorz Antoni - Członek
- 7) Rostkowska Ewa - Członek
- 8) Skudrzyk Jan Paweł - Członek
- 9) Szweda Marta Anna - Członek


.....
(podpis)

.....
(podpis)

.....
(podpis)

.....
(podpis)

.....
(podpis)

.....
(podpis)

.....
(podpis)

.....
(podpis)

.....
(podpis)



**WYBORY DO RADY MIASTA W GMINIE
POWYŻEJ 20 TYS. MIESZKAŃCÓW**

Okręg wyborczy nr: * 4 Liczba mandatów: * 6

**ZESTAWIENIE WYNIKÓW GŁOSOWANIA I PODZIAŁU MANDATÓW
W OKRĘGU WYBORCZYM**

Zestawienie wyników głosowania i podziału mandatów w okręgu wyborczym nr 4, utworzonym dla wyboru Rady Miasta Rybnika sporządzone dnia 22 października 2018 r. przez Miejską Komisję Wyborczą w Rybniku.

Komisja stwierdza, że otrzymała protokoły głosowania od 15 obwodowych komisji wyborczych ds. ustalenia wyników głosowania i na podstawie tych protokołów ustaliła następujące wyniki głosowania w okręgu:

1	Liczba wyborców uprawnionych do głosowania (<i>umieszczonych w spisie, z uwzględnieniem dodatkowych formularzy</i>) w chwili zakończenia głosowania	*	2	5	7	1	9
1a	w tym umieszczonych w części A spisu wyborców (<i>obywatele polscy</i>)	*	2	5	7	1	9
1b	w tym umieszczonych w części B spisu wyborców (<i>obywatele UE niebędący obywatelami polskimi</i>)	*	*	*	*	*	0

Uwaga! Suma liczb z pkt 1a i 1b **musi być** równa liczbie z pkt 1

2	Liczba wyborców, którym wydano karty do głosowania (<i>liczba podpisów w spisie oraz adnotacje o wydaniu karty bez potwierdzenia podpisem w spisie</i>)	*	1	3	3	1	1
2a	w tym w części A spisu wyborców (<i>obywatele polscy</i>)	*	1	3	3	1	1
2b	w tym w części B spisu wyborców (<i>obywatele UE niebędący obywatelami polskimi</i>)	*	*	*	*	*	0

Uwaga! Suma liczb z pkt 2a i 2b **musi być** równa liczbie z pkt 2.

3	Liczba wyborców głosujących przez pełnomocnika (<i>liczba kart do głosowania wydanych na podstawie aktów pełnomocnictwa otrzymanych przez obwodowe komisje wyborcze ds. przeprowadzenia głosowania</i>)	*	*	*	*	*	2
4	Liczba wyborców, którym wysłano pakiety wyborcze	*	*	*	*	*	1
5	Liczba otrzymanych kopert zwrotnych w głosowaniu korespondencyjnym	*	*	*	*	*	1
5a	Liczba kopert zwrotnych w głosowaniu korespondencyjnym, w których nie było oświadczenia o osobistym i tajnym oddaniu głosu	*	*	*	*	*	0
5b	Liczba kopert zwrotnych w głosowaniu korespondencyjnym, w których oświadczenie nie było podpisane przez wyborcę	*	*	*	*	*	0
5c	Liczba kopert zwrotnych w głosowaniu korespondencyjnym, w których nie było koperty na karty do głosowania	*	*	*	*	*	0
5d	Liczba kopert zwrotnych w głosowaniu korespondencyjnym, w których znajdowała się niezaklejona koperta na karty do głosowania	*	*	*	*	*	0
5e	Liczba kopert na kartę do głosowania w głosowaniu korespondencyjnym wrzuconych do urny	*	*	*	*	*	1

Uwaga! Liczba z pkt 5 nie może być większa od liczby z pkt 4. Suma liczb z pkt 5a – 5e nie może być mniejsza od liczby z pkt 5.

6	Liczba kart wyjętych z urny	*	1	3	3	1	0
6a	w tym liczba kart wyjętych z kopert na karty do głosowania w głosowaniu korespondencyjnym	*	*	*	*	*	1

Uwaga! Liczba z pkt 6 pomniejszona o liczbę z pkt 6a powinna być równa liczbie z pkt 2. Dodatkowo liczba z pkt 6a nie powinna być większa od liczby z pkt 5e.

7	Liczba kart nieważnych (<i>innych niż urzędowo ustalone lub nieopatrzonych pieczęcią obwodowej komisji wyborczej ds. przeprowadzenia głosowania</i>)	*	*	*	*	*	9
8	Liczba kart ważnych	*	1	3	3	0	1

ccfe41da-152f-4e4f-bc5b-903c171ef1c6

Sz. H. A. Andrzejewski

Uwaga! Suma liczb z pkt 7 i 8 **musi** być równa liczbie z pkt 6.

9	Liczba głosów nieważnych (z kart ważnych)	*	*	*	3	0	6
9a	w tym z powodu postawienia znaku „X” obok nazwiska dwóch lub większej liczby kandydatów z różnych list	*	*	*	1	5	2
9b	w tym z powodu niepostawienia znaku „X” obok nazwiska żadnego kandydata	*	*	*	1	5	4
9c	w tym z powodu postawienia znaku „X” wyłącznie obok nazwiska kandydata na liście, której rejestracja została unieważniona (art. 436 § 3 i 6 Kodeksu wyborczego)	*	*	*	*	*	0

Uwaga! Suma liczb z pkt 9a – 9c **musi być** równa liczbie z pkt 9.

10	Liczba głosów ważnych oddanych łącznie na wszystkie listy kandydatów (z kart ważnych)	*	1	2	9	9	5
----	--	---	---	---	---	---	---

Uwaga! Suma liczb z pkt 9 i 10 **musi być** równa liczbie z pkt 8.

11. Na poszczególne listy kandydatów i umieszczonych na nich kandydatów oddano następujące liczby głosów ważnych:

Lista nr 4 — KKW PLATFORMA.NOWOCZESNA KOALICJA OBYWATELSKA

Liczba głosów ważnych oddanych na listę:	*	*	4	5	3	8
--	---	---	---	---	---	---

Na poszczególnych kandydatów z tej listy oddano następujące liczby głosów ważnych:

1	KURPANIK Franciszek Jan	*	*	1	2	7	8
2	PIEKOSZOWSKA Weronika Małgorzata	*	*	*	7	2	4
3	DRABINIOK Bronisław Józef	*	*	*	5	2	3
4	KNESZ Radosław Jan	*	*	*	9	6	9
5	HANAK Danuta Władysława	*	*	*	3	3	7
6	DYCHA Dominika Agnieszka	*	*	*	2	1	1
7	BOKUNIEWICZ Aneta Sabina	*	*	*	2	4	0
8	SKOWRON Arkadiusz	*	*	*	2	5	6
Razem		*	*	4	5	3	8

Uwaga! Suma głosów oddanych na wszystkich kandydatów z danej listy (rubryka „Razem”) równa się liczbie głosów ważnych oddanych na tę listę. Wyjątek od tej zasady może dotyczyć listy, na której znajduje się nazwisko kandydata skreślonego z listy.

Lista nr 8 — KWW KUKIZ'15

Liczba głosów ważnych oddanych na listę:	*	*	*	3	8	0
--	---	---	---	---	---	---

Na poszczególnych kandydatów z tej listy oddano następujące liczby głosów ważnych:

1	MIELCAREK Adam Mateusz	*	*	*	1	5	1
2	MAROSZEK Mariusz Piotr	*	*	*	*	5	7
3	MAŚLANKA Dawid	*	*	*	*	3	4
5	KAPUŚNIAK Joanna	*	*	*	*	3	3
6	NOWAK Magdalena Maria	*	*	*	*	6	5
7	SZEWCZYK-BUCHTA Sylwia Izabela	*	*	*	*	4	0

ccfe41da-152f-4e4f-bc5b-903c171ef1c6

[illegible]

Razem	*	*	*	3	8	0
-------	---	---	---	---	---	---

Uwaga! Suma głosów oddanych na wszystkich kandydatów z danej listy (rubryka „Razem”) równa się liczbie głosów ważnych oddanych na tę listę. Wyjątek od tej zasady może dotyczyć listy, na której znajduje się nazwisko kandydata skreślonego z listy.

Lista nr 10 — KW PRAWO I SPRAWIEDLIWOŚĆ

Liczba głosów ważnych oddanych na listę:	*	*	3	3	8	6
--	---	---	---	---	---	---

Na poszczególnych kandydatów z tej listy oddano następujące liczby głosów ważnych:

1	DWORNIK Łukasz	*	*	1	7	8	2
2	ADAMSKA Joanna	*	*	*	3	8	2
3	ZIMNY Jan Jerzy	*	*	*	1	0	7
4	SZYMURA Karol Bogusław	*	*	*	3	9	0
5	CICHECKA Ewa Jadwiga	*	*	*	2	6	4
6	POPEK Michał Stanisław	*	*	*	1	0	2
7	BRZEZINA Hanna Małgorzata	*	*	*	*	5	7
8	KURC Mateusz Jan	*	*	*	3	0	2
Razem		*	*	3	3	8	6

Uwaga! Suma głosów oddanych na wszystkich kandydatów z danej listy (rubryka „Razem”) równa się liczbie głosów ważnych oddanych na tę listę. Wyjątek od tej zasady może dotyczyć listy, na której znajduje się nazwisko kandydata skreślonego z listy.

Lista nr 18 — KW RYBNIK NASZE MIASTO

Liczba głosów ważnych oddanych na listę:	*	*	*	2	1	6
--	---	---	---	---	---	---

Na poszczególnych kandydatów z tej listy oddano następujące liczby głosów ważnych:

1	BEDNARSKI Tomasz Bartłomiej	*	*	*	*	6	8
2	MILANOWSKI Jerzy Tadeusz	*	*	*	*	2	3
3	WĘGRZYN Piotr Paweł	*	*	*	*	2	6
4	MOGIELSKA Jolanta	*	*	*	*	2	0
5	LARYSZ Eugenia Maria	*	*	*	*	5	0
6	DUDEK Urszula Helena	*	*	*	*	2	9
Razem		*	*	*	2	1	6

Uwaga! Suma głosów oddanych na wszystkich kandydatów z danej listy (rubryka „Razem”) równa się liczbie głosów ważnych oddanych na tę listę. Wyjątek od tej zasady może dotyczyć listy, na której znajduje się nazwisko kandydata skreślonego z listy.

Lista nr 19 — KWW WSPÓLNIE DLA RYBNIKA Z PIOTREM KUCZERĄ

Liczba głosów ważnych oddanych na listę:	*	*	2	5	6	7
--	---	---	---	---	---	---

Na poszczególnych kandydatów z tej listy oddano następujące liczby głosów ważnych:

1	MASŁOWSKI Piotr Paweł	*	*	*	9	7	7
2	ZIĘBA Kazimierz Wiesław	*	*	*	3	1	6
3	FLORCZYK Marek	*	*	*	5	0	7
4	PIOTROWSKA Elżbieta	*	*	*	2	3	3
5	KOPCZYŃSKI Marcin	*	*	*	1	2	0
6	MARYAŃSKA Bogumiła Czesława	*	*	*	1	3	8

ccfe41da-152f-4e4f-bc5b-903c171ef1c6

Sz. H. M. Post. Jm. Adm. Rybnik 15-11

7	GRZESIK Bernadeta Janina	*	*	*	*	5	3
8	ZIELIŃSKA Barbara Magdalena	*	*	*	2	2	3
Razem		*	*	2	5	6	7

Uwaga! Suma głosów oddanych na wszystkich kandydatów z danej listy (rubryka „Razem”) równa się liczbie głosów ważnych oddanych na tę listę. Wyjątek od tej zasady może dotyczyć listy, na której znajduje się nazwisko kandydata skreślonego z listy.

Lista nr 20 — KWW BŁOK SAMORZĄDOWY RYBNIK ADAMA FUDALI

Liczba głosów ważnych oddanych na listę:	*	*	1	5	5	8
--	---	---	---	---	---	---

Na poszczególnych kandydatów z tej listy oddano następujące liczby głosów ważnych:

1	CHMIELIŃSKI Michał Józef	*	*	*	5	2	1
2	RYSZKA Ewa Maria	*	*	*	2	6	8
3	POLANECKA-NABAGŁO Maria Teresa	*	*	*	5	1	8
4	KUCZERA-KULKA Agata Aleksandra	*	*	*	*	8	0
5	DAJKA Krystyna Genowefa	*	*	*	*	2	5
6	STĘCLIK Urszula	*	*	*	*	3	7
7	TKOCZ Jan Kazimierz	*	*	*	*	4	6
8	WALENTO Sławomir	*	*	*	*	6	3
Razem		*	*	1	5	5	8

Uwaga! Suma głosów oddanych na wszystkich kandydatów z danej listy (rubryka „Razem”) równa się liczbie głosów ważnych oddanych na tę listę. Wyjątek od tej zasady może dotyczyć listy, na której znajduje się nazwisko kandydata skreślonego z listy.

Lista nr 21 — KWW TADEUSZ GRUSZKA I SRD

Liczba głosów ważnych oddanych na listę:	*	*	*	2	2	3
--	---	---	---	---	---	---

Na poszczególnych kandydatów z tej listy oddano następujące liczby głosów ważnych:

1	ZMUDA Piotr Rudolf	*	*	*	*	8	0
2	DRAŻEWSKI Zdzisław Jerzy	*	*	*	*	5	3
3	GORZAWSKI Leonard Marek	*	*	*	*	1	3
4	KOŚCIÓŁEK Emilia	*	*	*	*	2	5
5	ZIMNA Anna Antonina	*	*	*	*	1	2
7	FRANKE Marcin Dominik	*	*	*	*	2	5
8	TURBIARZ Katarzyna Joanna	*	*	*	*	1	5
Razem		*	*	*	2	2	3

Uwaga! Suma głosów oddanych na wszystkich kandydatów z danej listy (rubryka „Razem”) równa się liczbie głosów ważnych oddanych na tę listę. Wyjątek od tej zasady może dotyczyć listy, na której znajduje się nazwisko kandydata skreślonego z listy.

Lista nr 22 — KW NASZ WSPÓLNY ŚLĄSKI DOM

Liczba głosów ważnych oddanych na listę:	*	*	*	1	2	7
--	---	---	---	---	---	---

Na poszczególnych kandydatów z tej listy oddano następujące liczby głosów ważnych:

1	HELIS Andrzej Krzysztof	*	*	*	*	3	9
2	ORSZULIK Piotr Józef	*	*	*	*	2	6
3	KĄKOL Maciej Adam	*	*	*	*	1	9

ccfe41da-152f-4e4f-bc5b-903c171ef1c6

Handwritten signatures and marks at the bottom of the page.

4	OCHOJSKA Henrieta Natalia	*	*	*	*	1	2
5	SZYMURA Barbara Aleksandra	*	*	*	*	3	1
Razem		*	*	*	1	2	7

Uwaga! Suma głosów oddanych na wszystkich kandydatów z danej listy (rubryka „Razem”) równa się liczbie głosów ważnych oddanych na tę listę. Wyjątek od tej zasady może dotyczyć listy, na której znajduje się nazwisko kandydata skreślonego z listy.

12. Spośród komitetów wyborczych mających zarejestrowaną listę w okręgu warunek uzyskania co najmniej 5% głosów ważnych w skali miasta, tj. co najmniej 2566 głosów, i prawo do uczestniczenia w podziale mandatów w okręgu uzyskały listy następujących komitetów wyborczych:

1) lista nr 4	KKW PLATFORMA.NOWOCZESNA KOALICJA OBYWATELSKA	4538
2) lista nr 10	KW PRAWO I SPRAWIEDLIWOŚĆ	3386
3) lista nr 19	KWW WSPÓLNIE DLA RYBNIKA Z PIOTREM KUCZERĄ	2567
4) lista nr 20	KWW BŁOK SAMORZĄDOWY RYBNIK ADAMA FUDALI	1558
5) lista nr 21	KWW TADEUSZ GRUSZKA I SRD	223

Podział mandatów między listy kandydatów

13. Wyliczenie ilorazów wyborczych dla poszczególnych list kandydatów uczestniczących w podziale mandatów jest następujące (z dokładnością do czterech miejsc po przecinku):

Lista nr 4

Liczba głosów oddanych na listę nr 4 — $X = 4538$

Wyliczone ilorazy wyborcze:

X:1 = 4538,0
X:2 = 2269,0
X:3 = 1512,6667
X:4 = 1134,5
X:5 = 907,6
X:6 = 756,3333
X:7 = 648,2857
X:8 = 567,25
X:9 = 504,2222
X:10 = 453,8

Lista nr 10

Liczba głosów oddanych na listę nr 10 — $X = 3386$

Wyliczone ilorazy wyborcze:

X:1 = 3386,0
X:2 = 1693,0
X:3 = 1128,6667
X:4 = 846,5
X:5 = 677,2
X:6 = 564,3333
X:7 = 483,7143
X:8 = 423,25
X:9 = 376,2222
X:10 = 338,6

Lista nr 19

Liczba głosów oddanych na listę nr 19 — $X = 2567$

Wyliczone ilorazy wyborcze:

X:1 = 2567,0
X:2 = 1283,5
X:3 = 855,6667
X:4 = 641,75
X:5 = 513,4
X:6 = 427,8333

Sz. U. 21 2021 rok (data 11.5.14)

X:7 = 366,7143
X:8 = 320,875
X:9 = 285,2222
X:10 = 256,7

Lista nr 20

Liczba głosów oddanych na listę nr 20 — X = 1558

Wyliczone ilorazy wyborcze:

X:1 = 1558,0
X:2 = 779,0
X:3 = 519,3333
X:4 = 389,5
X:5 = 311,6
X:6 = 259,6667
X:7 = 222,5714
X:8 = 194,75
X:9 = 173,1111
X:10 = 155,8

Lista nr 21

Liczba głosów oddanych na listę nr 21 — X = 223

Wyliczone ilorazy wyborcze:

X:1 = 223,0
X:2 = 111,5
X:3 = 74,3333
X:4 = 55,75
X:5 = 44,6
X:6 = 37,1667
X:7 = 31,8571
X:8 = 27,875
X:9 = 24,7778
X:10 = 22,3

14. Szereg kolejno największych liczb (ilorazów wyborczych) jest następujący:

- 1) 4538,0 odpowiada liście nr 4
- 2) 3386,0 odpowiada liście nr 10
- 3) 2567,0 odpowiada liście nr 19
- 4) 2269,0 odpowiada liście nr 4
- 5) 1693,0 odpowiada liście nr 10
- 6) 1558,0 odpowiada liście nr 20
- 7) 1512,6667 odpowiada liście nr 4

15. W związku z tym, iż ilorazy wyborcze równe ostatniej z liczb uszeregowanych (upoważniającej do przyznania mandatu) uzyskały lista nr ..., lista nr ..., pierwszeństwo do otrzymania mandatu uzyskała lista nr ..., na którą oddano najwięcej głosów.

16. W związku z tym, iż ilorazy wyborcze równe ostatniej z liczb uszeregowanych (upoważniającej do przyznania mandatu) uzyskały lista nr ..., lista nr ... i oddano na nie równą liczbę głosów, pierwszeństwo do otrzymania mandatu uzyskała lista nr ..., na którą w większej liczbie obwodów oddano większą liczbę głosów.

17. Ponieważ pierwszeństwa do otrzymania mandatu nie można ustalić w sposób opisany w pkt 15 i 16 pierwszeństwo do uzyskania mandatu przez listę nr ..., listę nr ... Komisja ustaliła w trybie losowania i mandat przypadł liście nr ...

Sz. 11 21 2021 12.01.2021 12.01.2021 12.01.2021 12.01.2021 12.01.2021

Przy sporządzeniu protokołu obecni byli członkowie Komisji:

- 1) Paloc-Kopka Patrycja Ewelina - Przewodniczący
- 2) Tomiczek Krystian Zbigniew - Zastępca Przewodniczącego
- 3) Bienek Dorota Małgorzata - Członek
- 4) Kania Anna Krystyna - Członek
- 5) Kuczera Anna Maria - Członek
- 6) Nowak Grzegorz Antoni - Członek
- 7) Rostkowska Ewa - Członek
- 8) Skudrzyk Jan Paweł - Członek
- 9) Szweda Marta Anna - Członek



Patrycja Paloc-Kopka
.....
(podpis)
Krystian Tomiczek
.....
(podpis)
Bienek Dorota
.....
(podpis)
Anna Kania
.....
(podpis)
Anna Maria Kuczera
.....
(podpis)
Grzegorz Nowak
.....
(podpis)
Ewa Rostkowska
.....
(podpis)
Jan Skudrzyk
.....
(podpis)
Marta Szweda
.....
(podpis)