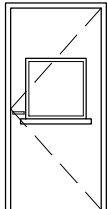
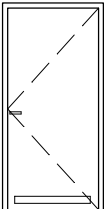
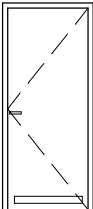
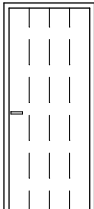
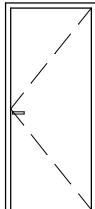
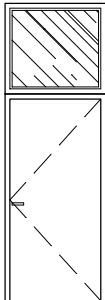




Zestawienie stolarki drzwiowej wewnętrznej

		D1	D2	D3	D4	D5	D6
Schemat stolarki drzwiowej							
Wymiary otworu (cm)	Sz	100	100	90	88	90	100
	H	210	210	210	210	210	300
Wymiary w świetle (cm)	Sz	90	90	80	80	80	90
	H	200	200	200	200	200	200 +90
		L	P	L	P	L	P
		-	1	4	4	-	5
Uwagi		Drzwi z okienkiem zwrótnym	Drzwi z kratką transferową lub podcięciem o przekroju 0,022m2	Drzwi z kratką transferową lub podcięciem o przekroju 0,022m2	Drzwi składane		Drzwi z nasświetlmem

Zestawienie stolarki okiennej wewnętrznej

		O1	O2
Schemat stolarki okiennej			
Wymiary otworu (cm)	Sz	88	80
	H	70	80
Wymiary w świetle (cm)	Sz	80	70
	H	60	70
Ilość		1	1
Material		PVC	PVC

BAKBUD S.C. K.Seweryn, B. Koza ul. Długa 96, 44-200 Rybnik, tel/fax 032 42 47 105	Obiekt:	Remont bloku żywieniowego w budynku Zespołu Szkolno-Przedszkolnego nr 12 w Rybniku ul. Maksymiliana Buhla 3, 44-217 Rybnik, parcela nr 2787/69, 729/69		
	Inwestor:	Zespół Szkolno-Przedszkolny nr 12 w Rybniku ul. Maksymiliana Buhla 3, 44-217 Rybnik		
	ZESTAWIENIE STOLARKI DRZWIOWEJ I OKIENNEJ WEWNĘTRZNEJ			
	Opracowała:	mgr inż. Urszula Jonderko		Branża: BUD.
	Projektant:	mgr inż. Katarzyna SEWERYN upr.252/02		Rys. nr: P-02
	Sprawdzający:	mgr inż. Urszula Jonderko upr. SLK/4161/PWOK/12		Skala: 1:50 Data: wrzesień 2017