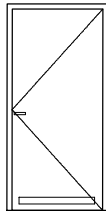
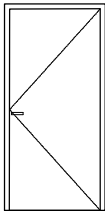
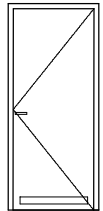
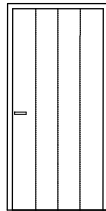
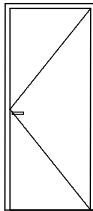
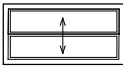



Zestawienie stolarki drzwiowej wewnętrznej

		D1	D2	D3	D4	D5			
Schemat stolarki drzwiowej									
Wymiary otworu (cm)	Sz	100	100	90	100	90			
	H	210	210	210	210	210			
Wymiary w świetle (cm)	Sz	90	90	80	90	80			
	H	200	200	200	200	200			
		L	P	L	P	L	P		
		1	2	3	2	1	-	-	1
Uwagi		Drzwi z kratką transferową lub podcięciem o przekroju 0,022m2		Drzwi z kratką transferową lub podcięciem o przekroju 0,022m2		Drzwi składane		Drzwi zewnętrzne	

Zestawienie stolarki okiennej wewnętrznej

		O1	O2
Schemat stolarki okiennej			
Wymiary otworu (cm)	Sz	120	80
	H	70	60
Wymiary w świetle (cm)	Sz	110	70
	H	60	50
Ilość		1	1
Materiał		PVC	PVC

BAKBUD S.C. <i>K. Seweryn, B. Koza</i> ul. Długa 96, 44-200 Rybnik, tel/fax 32-42-47 105	Temat: Remont kuchni w budynku ZSP nr 1 w Rybniku		
	Obiekt: Zespół Szkolno-Przedszkolny z Oddziałami Integracyjnymi nr 1 ul. Gliwicka 105, 44-207 Rybnik, dz. nr 1988/271		
	Inwestor: Zespół Szkolno-Przedszkolny z Oddziałami Integracyjnymi nr 1 ul. Gliwicka 105, 44-207 Rybnik		
	ZESTAWIENIE STOLARKI DRZWIOWEJ I OKIENNEJ		
	Projektant: mgr inż. Katarzyna SEWERYN upr.252/02	Podpis:	Branża: BUD. Rys. nr: P-02
	Sprawdzający: mgr inż. Urszula JONDERKO upr. SLK/4161/PWOK/12	Podpis:	Skala: 1:75 Data: lipiec 2017