


A.061.1.2020
Dokument : 2020-47515

Rybnik



**STRATEGIA ZINTEGROWANEGO
ROZWOJU MIASTA RYBNIKA
DO ROKU 2020**

Raport monitoringowy za lata 2018-2019

1. Zakres raportu

„Strategia Zintegrowanego Rozwoju Miasta Rybnika do roku 2020” została przyjęta uchwałą nr 140/XI/2015 Rady Miasta Rybnika z dnia 18 czerwca 2015 r. w sprawie przyjęcia Strategii Zintegrowanego Rozwoju Miasta Rybnika do roku 2020.

Niniejszy raport zawiera wynik monitoringu działań podejmowanych w ramach Strategii w okresie 2018-2019.

2. Dokumenty strategiczne przyjęte w latach 2018-2019

W latach 2018-2019 Samorząd Miasta Rybnika przyjął następujące dokumenty strategiczne zgodne ze Strategią Rozwoju Rybnika, które wyznaczają szczegółowe kierunki działań w poszczególnych dziedzinach:

- Program restrukturyzacji zadłużenia osób korzystających z lokali wchodzących w skład mieszkaniowego zasobu Miasta Rybnika obowiązujący w latach 2017-2020 – uchwała nr 701/XLV/2018 Rady Miasta Rybnika z dnia 15 lutego 2018 r. w sprawie przyjęcia „Programu restrukturyzacji zadłużenia osób korzystających z lokali wchodzących w skład mieszkaniowego zasobu Miasta Rybnika obowiązujący w latach 2017 – 2020”,
- Programu opieki nad zwierzętami bezdomnymi oraz zapobiegania bezdomności zwierząt na 2018 rok – uchwała nr 723/XLVI/2018 Rady Miasta Rybnika z dnia 22 marca 2018 r. w sprawie przyjęcia programu opieki nad zwierzętami bezdomnymi oraz zapobiegania bezdomności zwierząt na 2018 rok,
- Plan zaopatrzenia w ciepło dla Miasta Rybnika w zakresie źródła zasilającego miejski system ciepłowniczy – uchwała nr 729/XLVII/2018 Rady Miasta Rybnika z dnia 19 kwietnia 2018 r. w sprawie przyjęcia "Planu zaopatrzenia w ciepło dla Miasta Rybnika w zakresie źródła zasilającego miejski system ciepłowniczy",
- Program ochrony środowiska przed hałasem dla Miasta Rybnika na lata 2018-2023 – uchwała nr 797/L/2018 Rady Miasta Rybnika z dnia 13 września 2018 r. w sprawie przyjęcia „Programu ochrony środowiska przed hałasem dla Miasta Rybnika na lata 2018-2023”,
- Program współpracy Miasta Rybnika z organizacjami pozarządowymi oraz innymi podmiotami prowadzącymi działalność pożytku publicznego na 2019 rok – uchwała nr 855/LII/2018 Rady Miasta Rybnika z dnia 8 listopada 2018 r.

w sprawie przyjęcia "Programu współpracy Miasta Rybnika z organizacjami pozarządowymi oraz innymi podmiotami prowadzącymi działalność pożytku publicznego na 2019 rok",

- Miejski Program Profilaktyki i Rozwiązywania Problemów Alkoholowych i Narkomanii na 2019 rok – uchwała nr 21/III/2018 Rady Miasta Rybnika z dnia 13 grudnia 2018 r. w sprawie przyjęcia Miejskiego Programu Profilaktyki i Rozwiązywania Problemów Alkoholowych i Narkomanii na 2019 rok,
- Program opieki nad zwierzętami bezdomnymi oraz zapobiegania bezdomności zwierząt na 2019 rok – uchwała nr 68/V/2019 Rady Miasta Rybnika z dnia 28 lutego 2019 r. w sprawie przyjęcia programu opieki nad zwierzętami bezdomnymi oraz zapobiegania bezdomności zwierząt na 2019 rok,
- Plan Adaptacji Miasta Rybnika do zmian klimatu do roku 2030 – uchwała nr 98/VI/2019 Rady Miasta Rybnika z dnia 21 marca 2019 r. w sprawie przyjęcia "Planu Adaptacji Miasta Rybnika do zmian klimatu do roku 2030",
- Program Rozwoju Pieczy Zastępczej w Mieście Rybniku na lata 2019-2021 – uchwała nr 105/VI/2019 Rady Miasta Rybnika z dnia 21 marca 2019 r. w sprawie przyjęcia Programu Rozwoju Pieczy Zastępczej w Mieście Rybniku na lata 2019-2021,
- Program wsparcia w dostępie do rehabilitacji dla mieszkańców Miasta Rybnika z niepełnosprawnością na lata 2019-2022 – uchwała nr 169/XII/2019 Rady Miasta Rybnika z dnia 27 czerwca 2019 r. w sprawie przyjęcia „Programu wsparcia w dostępie do rehabilitacji dla mieszkańców Miasta Rybnika z niepełnosprawnością na lata 2019-2022”,
- Program osłonowy w zakresie wsparcia dla opiekunów osób zależnych w Mieście Rybnik na lata 2019-2021 pt. „Pakiet opieki wytchnieniowej” – uchwała nr 187/XIV/2019 Rady Miasta Rybnika z dnia 26 września 2019 r. w sprawie przyjęcia Programu osłonowego w zakresie wsparcia dla opiekunów osób zależnych w Mieście Rybnik na lata 2019-2021 pt. „Pakiet opieki wytchnieniowej”.

3. Raporty o stanie miasta i informacja o realizacji polityk, programów i strategii

Wraz z nowelizacją w 2018 r. ustawy z dnia 8 marca 1990 r. o samorządzie gminnym (Dz.U. 2018 poz. 130) został wprowadzony obowiązek sporządzania co roku przez Prezydenta raportu o stanie miasta stanowiącego podsumowanie rocznej działalności organu wykonawczego gminy, w szczególności w zakresie realizacji polityk, programów i strategii, uchwał rady gminy i budżetu obywatelskiego. Dokument stanowi syntetyczny przegląd rocznej działalności samorządu. Należy zatem traktować raporty o stanie miasta i niniejszy raport monitoringowy jako dokumenty wzajemnie się uzupełniające.

Sprawozdania z realizacji polityk, programów i strategii realizowanych w latach 2018-2019 zostały zamieszczone w załącznikach do Raportów o stanie miasta sporządzanych za kolejne lata 2018 i 2019 na podstawie art. 28aa ustawy z dnia 8 marca 1990 r. o samorządzie gminnym. Raporty zamieszczone są na stronie Biuletynu Informacji Publicznej Urzędu Miasta Rybnika (<https://bip.um.rybnik.eu/>).

4. Ocena aktualności zdiagnozowanych w strategii wyzwań rozwojowych

Mając na uwadze koniec okresu obowiązywania aktualnej Strategii Rozwoju Rybnika w roku bieżącym, zakończony proces aktualizacji strategii rozwoju województwa śląskiego, zbliżający się nowy okres perspektywy finansowej UE, a także wprowadzone zmiany w ustawie z dnia 6 grudnia 2006 r. o zasadach prowadzenia polityki rozwoju i ustawie z dnia 8 marca 1990 r. o samorządzie gminnym (art. 10e-10f)¹, zachodzi konieczność weryfikacji kluczowych wyzwań rozwojowych dla miasta i przystąpienie do aktualizacji Strategii. Niezbędne jest zatem opracowanie nowego dokumentu strategicznego dla Miasta Rybnika.

¹ Zmiany wprowadzone ustawą z dnia 15 lipca 2020 r. o zmianie ustawy o zasadach prowadzenia polityki rozwoju oraz niektórych innych ustaw (Dz.U. 2020 poz. 1378).

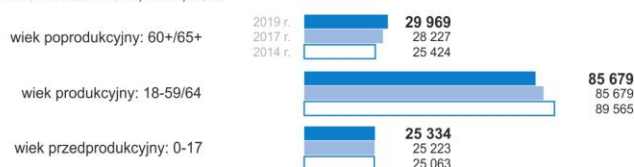
5. Uwarunkowania strategicznego rozwoju Rybnika w ujęciu statystycznym

RYBNIK. SFERA SPOŁECZNA.

STRUKTURA DEMOGRAFICZNA.

Struktura demograficzna miasta ulega stopniowym zmianom odzwierciedlając trendy charakterystyczne dla dużych miast (m.in. procesy migracyjne) i zmiany społeczne w Polsce (starzenie się społeczeństwa).

Struktura wiekowa mieszkańców Rybnika wg ekonomicznych grup wieku w latach 2014, 2017, 2019



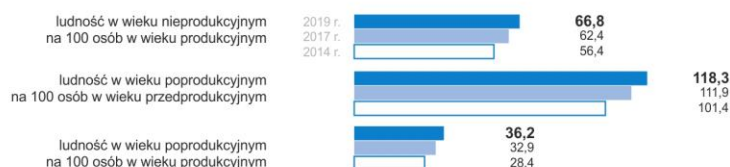
Dynamika zmian:

18,2% ↗ 21,7%

64,0% ↘ 60,0%

17,9% ↗ 18,3%

Zmiana wartości wskaźników obciążenia demograficznego dla miasta Rybnika - lata 2014, 2017, 2019



Dynamika zmian:

56,4% ↗ 66,8%

101,4% ↗ 118,3%

28,4% ↗ 36,2%

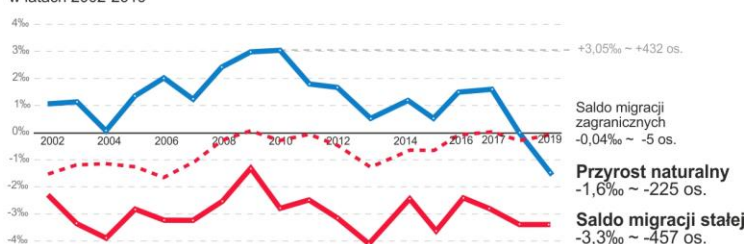
Źródło danych: GUS-Bank Danych Lokalnych

ZMIANA LICZBY MIESZKAŃCÓW. PROGNOZA DEMOGRAFICZNA.

Zmianę liczby mieszkańców Rybnika w ostatnich latach cechował dodatni przyrost naturalny oraz ujemne saldo migracji. Zgodnie z prognozą demograficzną Głównego Urzędu Statystycznego liczba mieszkańców Rybnika będzie ulegać stopniowemu zmniejszeniu.



Przyrost naturalny i saldo migracji w Rybniku na 1000 mieszkańców w latach 2002-2019



Źródło danych: GUS-Bank Danych Lokalnych
Aktualizacja prognozy demograficznej: 2014 r.

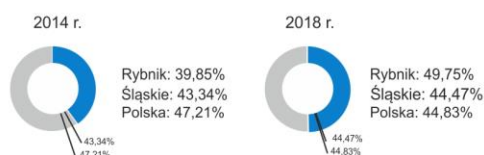
SPOŁECZEŃSTWO OBYWATELSKIE. KAPITAŁ SPOŁECZNY.

Liczba Organizacji Pożytku Publicznego uprawnionych do otrzymania 1% podatku dochodowego od osób fizycznych za rok 2019 w Rybniku: 33 organizacje.

Stowarzyszenia, organizacje społeczne oraz kluby sportowe w Rybniku w latach 2014, 2016 i 2018.

	2014	2016	2018
stowarzyszenia i organizacje społeczne	276	305	304
fundacje	40	57	62
organizacje pożytku publicznego (OPP)	24	28	34
kluby sportowe	41	51	51
członkowie klubów sportowych	3678	4285	4850

Frekwencja wyborcza w wyborach samorządowych w Rybniku w 2014 i 2018 r.



Źródło danych: GUS-Bank Danych Lokalnych, Państwowa Komisja Wyborcza.

RYBNIK. ROZWÓJ GOSPODARCZY. Stan na dzień 31 grudnia 2019 r.

GOSPODARKA. PODMIOTY GOSPODARCZE.

Liczba podmiotów gospodarczych: 14 155,
w tym 10 277 osób fizycznych prowadzących działalność gospodarczą.

Podmioty Gospodarki Narodowej w 2019 r.
wg REGON - wybrane Sekcje PKD.



Podmioty Gospodarki Narodowej w Rybniku
według sektorów własnościowych
w latach 2015, 2017, 2019

	2015	2017	2019
ogółem	13 735	13 857	14 155
sektor publiczny - ogółem	272	272	270
sektor prywatny - ogółem	13 378	13 417	13 589
osoby fizyczne prowadzące działalność gospodarczą	10 054	9 959	10 277
spółki handlowe	1 281	1 353	1 214
spółki handlowe z udziałem kapitału zagranicznego	127	123	96
fundacje, stowarzyszenia i organizacje społeczne	284	310	319

Podmioty Gospodarki Narodowej w Rybniku
według klas wielkości w latach 2015, 2017, 2019
[na podstawie głównej siedziby podmiotu]

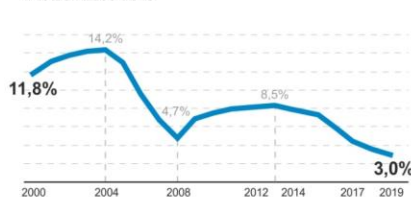
	2015	2017	2019
ogółem	13 735	13 857	14 155
1000 i więcej pracowników	1	1	1
250 - 999 pracowników	12	10	10
50 - 249 pracowników	114	110	98
10 - 49 pracowników	618	618	540
0 - 9 pracowników	12 990	13 118	13 506

Źródło danych: GUS-Bank Danych Lokalnych

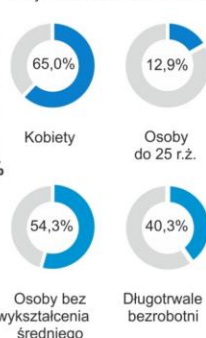
RYNEK PRACY. Bezrobocie. Zatrudnienie

Stopa bezrobocia rejestrowanego: 3,0%. Liczba osób bezrobotnych: 1650, w tym 1072 kobiety.
Pracujący zatrudnieni w Rybniku: 40 501 os.*, w tym 17 865 kobiet.* Bez podmiotów zatrudniających do 9 pracowników.
Przeciętne miesięczne wynagrodzenie brutto: 4.784,77 zł (92,3% średniej krajowej).

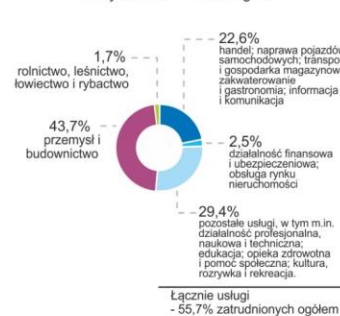
Stopa bezrobocia w Rybniku
w latach 2000-2019



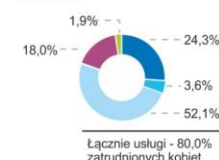
Struktura bezrobotnych
w Rybniku na dzień 31.12.2019 r.



Zatrudnienie według sektorów
w Rybniku w 2019 r. - Ogółem.



KOBIETY.



MĘŻCZYŹNI.



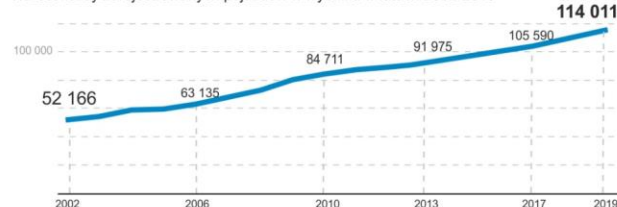
Źródło danych: GUS-Bank Danych Lokalnych, Powiatowy Urząd Pracy w Rybniku

KOMUNIKACJA. TRANSPORT.

Liczba zarejestrowanych pojazdów w 2019 r.: 114 011.

Liczba zarejestrowanych przejazdów komunikacją miejską w Rybniku w 2019 r.: 7,27 mln. Na podstawie e-karty.

Wzrost liczby zarejestrowanych pojazdów w Rybniku w latach 2002-2019



Bezpieczeństwo w ruchu drogowym: kolizje i wypadki drogowe oraz ich ofiary w Rybniku w latach 2017-2019

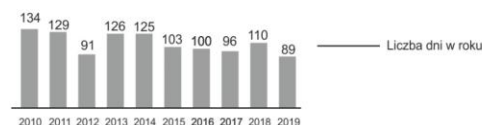
	2017	2018	2019
Liczba zdarzeń drogowych łącznie	2 058	1 983	2 093
wypadki drogowe	98	96	93
kolizje drogowe	1 960	1 887	2 000
ofiary śmiertelne wypadków drogowych	5	6	10
ranni	114	104	99

Źródło danych: Urząd Miasta Rybnika,
Zarząd Transportu Zbiorowego w Rybniku, Komenda Miejska Policji w Rybniku.

OCHRONA ŚRODOWISKA.

Powierzchnia Parku Krajobrazowego
„Cysterskie Kompozycje Krajobrazowe
Rud Wielkich” w granicach Rybnika: 6600 ha.
Lasy stanowią 30,5% powierzchni miasta.

Częstości przekraczania dopuszczalnego poziomu stężeń
24-godzinnych pyłu zawieszonego PM10 w latach 2012-2019
Poziom dopuszczalny: 50 µg/m³



Mieszkańcy Rybnika
korzystający z
kanalizacji w 2018 r.



Źródło danych: Wojewódzki Inspektorat
Ochrony Środowiska w Katowicach
GUS-Bank Danych Lokalnych,

6. Monitoring programów i przedsięwzięć wdrażających cele strategii w latach 2018-2019 (rozdział 7 Strategii)

Projekty ujęte w Strategii sklasyfikowane zostały według skali odpowiadającej im rangi i czasu realizacji: od przedsięwzięć podstawowych wskazanych do szybkiego wdrożenia, przedsięwzięć warunkujących uruchomienie innych aktywności, aż po przedsięwzięcia fakultatywne, które mogą zostać podjęte wraz z pojawieniem się rezerw finansowych bądź organizacyjnych (patrz Tabela 10, ss. 35-55).

W poniższej tabeli przedstawiono wszystkie przedsięwzięcia ujęte w Strategii (niezależnie od przypisanej im rangi) z przypisanymi im miernikami realizacji oraz wartościami mierników dla lat 2018-2019.

Tabela: Monitoring programów i przedsięwzięć wdrażających cele Strategii.

Nazwa przedsięwzięcia/działania	Miernik realizacji przedsięwzięcia	Wartość miernika		Uwagi
		2018	2019	
P1. Rybnicki Klaster Nowoczesnych Technologii Proekologicznych – – przestrzenne i infrastrukturalne udogodnienia wspierające skupienie w Rybniku podmiotów biznesowych, naukowych	liczba podmiotów gospodarczych tworzących klaster, w tym pozyskanych z otoczenia	12 podmiotów.	12 podmiotów.	11 kwietnia 2016 r. w Rybniku podpisano umowę partnerstwa Klastra Centrum Innowacji Technologicznych.
	liczba miejsc pracy w podmiotach klastra	Nie dotyczy.	Nie dotyczy.	Zadania w tym zakresie nie były realizowane w analizowanym okresie.
	wspólne projekty podmiotów klastra (liczba i wartość)	Nie dotyczy.	Nie dotyczy.	

Nazwa przedsięwzięcia/działania	Miernik realizacji przedsięwzięcia	Wartość miernika		Uwagi
		2018	2019	
i badawczo-rozwojowych sektora nowoczesnych technologii proekologicznych, – rozwój infrastruktury wspierającej podmioty badawczo-rozwojowe, – promocja Rybnika jako miejsca rozwoju sektora nowoczesnych technologii proekologicznych dla przyciągania podmiotów tego sektora z otoczenia	wielkość środków z UE pozyskiwanych przez podmioty klastra	Nie dotyczy.	Nie dotyczy.	
P2. Sieć innowacji Subregionu Zachodniego – wykreowanie struktur integrujących firmy i instytucje z Rybnika, Subregionu Zachodniego oraz	liczba podmiotów gospodarczych w sieciach	Nie dotyczy.	Nie dotyczy.	Zadania o takim zakresie nie były realizowane w analizowanym okresie.
	liczba podmiotów w sieciach pozyskanych z otoczenia	Nie dotyczy.	Nie dotyczy.	
	liczba miejsc pracy we współpracujących firmach	Nie dotyczy.	Nie dotyczy.	

Nazwa przedsięwzięcia/działania	Miernik realizacji przedsięwzięcia	Wartość miernika		Uwagi
		2018	2019	
spoza subregionu zajmujące się generowaniem i wdrażaniem innowacji: <ul style="list-style-type: none">– przepływ informacji i wymiana doświadczeń,– wspólne projekty,– sieci kooperacji w ramach procesów produkcji i sprzedaży,– wspólne pozyskiwanie wiedzy i innowacji przez podmioty w sieci	wspólne projekty podejmowane przez podmioty w sieciach (liczba i wartość)	Nie dotyczy.	Nie dotyczy.	
P3. Rybnicki Kampus Wiedzy i Innowacji – rozwój Kampusu przy ul. Rudzkiej: <ul style="list-style-type: none">– współpraca uczelni i szkół średnich z biznesem w kształceniu,– nowe uczelnie, kierunki i specjalności w Kampusie	liczba pracowników naukowych uczelni działających w Rybniku	Brak danych (dane niepełne).	Brak danych (dane niepełne).	Pracownicy naukowci zatrudnieni są na macierzystych Wydziałach w Katowicach i Gliwicach. Źródło: uczelnie wyższe działające na terenie Rybnika.
	liczba studentów i absolwentów uczelni działających w Rybniku	Brak danych (dane niepełne).	Brak danych (dane niepełne).	Źródło: uczelnie wyższe zlokalizowane na terenie Rybnika.
	liczba studentów spoza Rybnika	Brak danych.		

Nazwa przedsięwzięcia/działania	Miernik realizacji przedsięwzięcia	Wartość miernika		Uwagi
		2018	2019	
<p>powstające w nawiązaniu do potrzeb biznesu,</p> <ul style="list-style-type: none">– badania naukowe komercjalizowane przez rybnicki biznes,– inicjatywy rozwijające przedsiębiorczość,– Kampus strefą rekreacji i kultury oraz życia młodzieżowego (zieleni, infrastruktura czasu wolnego, wydarzenia)	liczba prac studenckich realizowanych na zamówienie biznesu	Brak danych. Władze wydziałów nie zlecały studentom takich prac.		
	liczba przedsiębiorstw branż innowacyjnych zakładanych w Rybniku przez studentów wykształconych w Rybniku	Brak danych. Uczelnie nie prowadzą takich statystyk.		
	zgodność kierunku wykształcenia z pracą podejmowaną przez absolwentów (odsetek)	Brak danych. Uczelnie nie prowadzą takich statystyk.		
	liczba wydarzeń i ich uczestników w Kampusie	19 wydarzeń, wśród których w 1 wydarzeniu organizowanym przez Wydział Edukacji UM uczestniczyło ok. 2.000 osób.	24 wydarzenia, wśród których w 1 wydarzeniu organizowanym przez Wydział Edukacji UM uczestniczyło ok. 2.000 osób.	
	liczba porozumień o współpracy pomiędzy szkołami średnimi a pracodawcami	3 porozumienia pomiędzy szkołami średnimi, a pracodawcami.	3 porozumienia pomiędzy szkołami średnimi, a pracodawcami.	
	P4. System terenów inwestycyjnych Rybnika – podniesienie jakości istniejących terenów inwestycyjnych, tworzenie nowych terenów inwestycyjnych, systemowe łączenie terenów inwestycyjnych	liczba pozyskanych inwestorów	Sprzedano 16 nieruchomości gruntowych niezabudowanych o łącznej pow. 1,6037 ha o różnym przeznaczeniu w MPZP,	Sprzedano 10 nieruchomości gruntowych niezabudowanych o łącznej powierzchni 3,7407 ha o różnym przeznaczeniu w MPZP,
	powierzchnia zagospodarowanych terenów przygotowanych pod inwestycje	Brak przygotowanych nowych terenów inwestycyjnych..	Brak przygotowanych nowych terenów inwestycyjnych.	

Nazwa przedsięwzięcia/działania	Miernik realizacji przedsięwzięcia	Wartość miernika		Uwagi
		2018	2019	
(infrastruktura, synergia działalności gospodarczych), promocja inwestycyjna	liczba miejsc pracy powstałych w związku z nowymi inwestycjami	Brak ze względu na brak nowych inwestycji.	Brak, zatrudnienie nastąpi w późniejszych latach.	W 2018 roku podpisano listu intencyjnego z PKP S.A. w sprawie współpracy przy zagospodarowaniu gruntów kolejowych. W 2019 roku rozpoczęto prace zmierzających do przygotowania i oddania do użytku terenu inwestycyjnego przy ul. Poligonowej.
P5. Działania na rzecz rozwoju Katowickiej Specjalnej Strefy Ekonomicznej (KSSE)	liczba nowych firm powstałych w Strefie	Brak nowych firm w strefie.	Brak nowych firm w strefie.	Ustawą z dnia 10 maja 2018 r. o wspieraniu nowych inwestycji (Dz.U. 2018 poz. 1162 ze zmianami) dokonano zmian w instrumencie zwolnienia z podatku dochodowego (CIT lub PIT) w celu dostosowania przepisów do sytuacji rynkowej i do potrzeb przedsiębiorców. Nowelizacja umożliwia skorzystanie ze zwolnienia z podatku na obszarze całej Polski,
	liczba miejsc pracy w firmach zlokalizowanych na terenie Strefy	Brak danych.	Brak danych.	
	powierzchnia terenów zainwestowanych w Strefie	7,7276 ha	7,7276 ha	

Nazwa przedsięwzięcia/działania	Miernik realizacji przedsięwzięcia	Wartość miernika		Uwagi
		2018	2019	
				<p>przez firmy realizujące nowe inwestycje zarówno na terenach publicznych, jak i prywatnych na warunkach porównywalnych z tymi dostępnymi w Specjalnej Strefie Ekonomicznej.</p> <p>W analizowanym okresie podejmowana działania na rzecz rozwoju Katowickiej Specjalnej Strefy Ekonomicznej (KSSE) poprzez promowanie terenów włączonych do KSSE oraz współpracę z KSSE również przy organizacji wydarzeń informacyjnych, np. przy wydarzeniu skierowanym dla przedsiębiorców i inwestorów „Rybnik dla biznesu”.</p>
P6. Wspólne działania w zakresie rozwoju i promocji terenów	liczba wspólnych inicjatyw z gminami MOF	Brak wspólnych inicjatyw w analizowanym okresie.	Brak wspólnych inicjatyw w analizowanym okresie.	Dotyczy innych inicjatyw poza terenami inwestycyjnymi objętymi

Nazwa przedsięwzięcia/działania	Miernik realizacji przedsięwzięcia	Wartość miernika		Uwagi
		2018	2019	
inwestycyjnych z gminami tworzącymi Miejski Obszar Funkcjonalny Rybnika				Katowicką Specjalną Strefą Ekonomiczną (Podstrefa Jastrzębsko-Żorska).
	powierzchnia terenów inwestycyjnych objętych wspólnymi inicjatywami	Nie dotyczy.	Nie dotyczy.	
P7. Razem dla przedsiębiorczości - wielopodmiotowy system wspierania przedsiębiorczości lokalnej: <ul style="list-style-type: none"> – promowanie postaw przedsiębiorczych, – podnoszenie kompetencji przedsiębiorczych, – wprowadzanie nowopowstających firm w lokalne sieci współpracy, – ułatwienia w dostępie do kapitału ludzkiego i infrastruktury 	liczba nowopowstałych przedsiębiorstw	Podmioty nowo zarejestrowane w rejestrze REGON ogółem – 1 047.	Podmioty nowo zarejestrowane w rejestrze REGON ogółem – 1 010.	Źródło: BDL GUS.
	struktura branżowa nowopowstałych przedsiębiorstw	<p>Rolnictwo, leśnictwo, łowiectwo i rybactwo – 8</p> <p>Przemysł i budownictwo – 259</p> <p>Pozostała działalność – 780</p> <p>Struktura według sekcji PKD 2007:</p> <p>Rolnictwo, leśnictwo, łowiectwo i rybactwo – 8</p> <p>Górnictwo i wydobywanie – 1</p> <p>Przetwórstwo przemysłowe – 77</p> <p>Wytwarzanie i zaopatrywanie w energię elektryczną, gaz, parę wodną, gorącą wodę i powietrze do układów klimatyzacyjnych – 1</p> <p>Dostawa wody; gospodarowanie ściekami i</p>	<p>Rolnictwo, leśnictwo, łowiectwo i rybactwo – 0</p> <p>Przemysł i budownictwo – 262</p> <p>Pozostała działalność – 748</p> <p>Struktura według sekcji PKD 2007:</p> <p>Rolnictwo, leśnictwo, łowiectwo i rybactwo – 0</p> <p>Górnictwo i wydobywanie – 1</p> <p>Przetwórstwo przemysłowe – 82</p> <p>Wytwarzanie i zaopatrywanie w energię elektryczną, gaz, parę wodną, gorącą wodę i powietrze do układów klimatyzacyjnych – 2</p>	Źródło: BDL GUS. Według przeważającej działalności gospodarczej.

Nazwa przedsięwzięcia/działania	Miernik realizacji przedsięwzięcia	Wartość miernika		Uwagi
		2018	2019	
		<p>odpadami oraz działalność związana z rekultywacją – 1</p> <p>Budownictwo – 179</p> <p>Handel hurtowy i detaliczny; naprawa pojazdów samochodowych, włączając motocykle – 206</p> <p>Transport i gospodarka magazynowa – 60</p> <p>Działalność związana z zakwaterowaniem i usługami gastronomicznymi – 37</p> <p>Informacja i komunikacja – 53</p> <p>Działalność finansowa i ubezpieczeniowa – 25</p> <p>Działalność związana z obsługą rynku nieruchomości – 45</p> <p>Działalność profesjonalna, naukowa i techniczna – 112</p> <p>Działalność w zakresie usług administrowania i działalność wspierająca – 35</p> <p>Administracja publiczna i obrona narodowa; obowiązkowe zabezpieczenia społ. – 0</p> <p>Edukacja – 47</p>	<p>Dostawa wody; gospodarowanie ściekami i odpadami oraz działalność związana z rekultywacją – 0</p> <p>Budownictwo – 177</p> <p>Handel hurtowy i detaliczny; naprawa pojazdów samochodowych, włączając motocykle – 216</p> <p>Transport i gospodarka magazynowa – 52</p> <p>Działalność związana z zakwaterowaniem i usługami gastronomicznymi – 36</p> <p>Informacja i komunikacja – 36</p> <p>Działalność finansowa i ubezpieczeniowa – 24</p> <p>Działalność związana z obsługą rynku nieruchomości – 40</p> <p>Działalność profesjonalna, naukowa i techniczna – 99</p> <p>Działalność w zakresie usług administrowania i działalność wspierająca – 43</p> <p>Administracja publiczna i obrona narodowa;</p>	

Nazwa przedsięwzięcia/działania	Miernik realizacji przedsięwzięcia	Wartość miernika		Uwagi
		2018	2019	
		Opieka zdrowotna i pomoc społeczna – 46 Działalność związana z kulturą, rozrywką i rekreacją – 21 Pozostała działalność usługowa oraz Gospodarstwa domowe zatrudniające pracowników; gospodarstwa domowe produkujące wyroby i świadczące usługi na własne potrzeby – 77 Organizacje i zespoły eksterytorialne - 0	obowiązkowe zabezpieczenia społ. – 3 Edukacja – 35 Opieka zdrowotna i pomoc społeczna – 58 Działalność związana z kulturą, rozrywką i rekreacją – 15 Pozostała działalność usługowa oraz Gospodarstwa domowe zatrudniające pracowników; gospodarstwa domowe produkujące wyroby i świadczące usługi na własne potrzeby – 71 Organizacje i zespoły eksterytorialne - 1	
P8. Lokalne innowacje – system wsparcia dla młodych przedsiębiorców (podatki lokalne, miejsca dla biznesu, edukacja), w tym absolwentów, a także mikro i małych przedsiębiorców rozwijających usługi podnoszące jakość	liczba firm kwalifikujących się do wsparcia w ramach opracowanego systemu	Wsparcie udzielone przez Inkubator Przedsiębiorczości w Rybniku: – 24 osoby (mieszkańcy Rybnika) skorzystały z usług doradztwa biznesowego. – 171 osób (mieszkańców Rybnika) wzięło udział w wydarzeniach biznesowych.	Wsparcie udzielone przez Inkubator Przedsiębiorczości w Rybniku: – 78 osób (mieszkańców Rybnika) skorzystało z doradztwa biznesowego. – 706 osób (mieszkańców Rybnika) wzięło udział w wydarzeniach biznesowych.	Zadanie publiczne pn. „Inkubator przedsiębiorczości w Rybniku” realizowane w latach 2018-2019 przez stowarzyszenie Centrum Rozwoju Inicjatyw Społecznych CRIS współfinansowane ze środków budżetu Miasta Rybnika.
	wielkość udzielonego wsparcia			

Nazwa przedsięwzięcia/działania	Miernik realizacji przedsięwzięcia	Wartość miernika		Uwagi
		2018	2019	
życia mieszkańców, usługi podnoszące jakość środowiska biznesu w mieście, wprowadzających w swoich firmach usprawnienia technologiczne, produktowe lub organizacyjne		– 24 osoby (mieszkańcy Rybnika) wzięły udział w spotkaniach informacyjnych.	– 63 osoby (mieszkańcy Rybnika) wzięły udział w spotkaniach informacyjnych.	
	liczba projektów kwalifikowanych, jako lokalne innowacje uruchomionych w wyniku funkcjonowania systemu	Nie dotyczy	Nie dotyczy	Brak lokalnego systemu dedykowanego wspieraniu (tylko) innowacji.
	liczba nowych podmiotów i miejsc pracy powstałych w preferowanych obszarach	564	573	Dotacje udzielone przez PUP Rybnik na rozpoczęcie działalności gospodarczej.
P9. Galeria Śródmieście – wzmocnienie Śródmieścia jako strefy zamieszkania, spędzania czasu wolnego i spotkań mieszkańców Rybnika: – budowa systemu parkingów w Śródmieściu, – rewitalizacja Śródmieścia, – wydarzenia ożywiające Śródmieście,	liczba podmiotów kultury, edukacyjnych, publicznych (administracja), usługowych (rekreacja, gastronomia), powierzchnia terenów zielonych i rekreacji	Podmioty zlokalizowane w Śródmieściu: – kultura: 15, – edukacja: 184, – publiczne (administracja): 23, – usługowe (rekreacja, gastronomia): 277. Tereny zielone i rekreacji w Śródmieściu: 11,7087 ha.	Podmioty zlokalizowane w Śródmieściu: – kultura: 15, – edukacja: 165, – publiczne (administracja): 26, – usługowe (rekreacja, gastronomia): 288. Tereny zielone i rekreacji w Śródmieściu: 11,5091 ha.	Źródło: UM Rybnik, GUS (REGON)
	liczba nowych miejsc parkingowych w Śródmieściu (przy zachowaniu powierzchni terenów ważnych dla jakości przestrzeni Śródmieścia: tereny zielone, pasáže dla pieszych, tereny	Brak nowych miejsc.	460 nowych miejsc parkingowych w ramach oddanego do użytkowania nowego parkingu wielopoziomowego przy ul. Gen. J. Hallera, w miejscu	Dotyczy miejsc postojowych, ogólnodostępnych, poza drogami publicznymi na terenach miejskich.

Nazwa przedsięwzięcia/działania	Miernik realizacji przedsięwzięcia	Wartość miernika		Uwagi
		2018	2019	
– rozwój infrastruktury czasu wolnego	spędzania czasu wolnego, tereny dla przedsiębiorców itp.)		obecnego w tym samym miejscu wcześniej dużego parkingu jednopoziomowego. Wskutek podjętych działań poprawie uległ wizerunek miejsca oraz uzyskano wolną przestrzeń aktualnie zagospodarowaną tymczasową strefę aktywności dla mieszkańców, w przyszłości planowaną do zabudowy mieszkaniowo – usługowej.	
	liczba wydarzeń i ich uczestników w Śródmieściu, w tym liczba wydarzeń o charakterze plenerowym	332 wydarzeń ,w tym 61 wydarzeń plenerowych.	381 wydarzeń ,w tym 47 wydarzeń plenerowych.	Wydarzenia organizowane i finansowane przez instytucje publiczne. Ze względu na otwarty charakter większości wydarzeń brak możliwości weryfikacji łącznej liczby uczestników. Na podstawie kalendarza wydarzeń kulturalnych.
P10. Stworzenie systemu promowania	liczba podmiotów przedsiębiorczości społecznej w mieście	2 podmioty przedsiębiorczości społecznej (1 spółdzielnia	5 podmiotów przedsiębiorczości społecznej (1 spółdzielnia	Źródło: Ministerstwo Rodziny i Polityki Społecznej -

Nazwa przedsięwzięcia/działania	Miernik realizacji przedsięwzięcia	Wartość miernika		Uwagi
		2018	2019	
<p>przedsiębiorczości społecznej jako:</p> <ul style="list-style-type: none"> – sektora nowej ekonomii, – działalności wzbogacających podaż usług społecznych, – sektora równoważącego lokalny rynek pracy 		socjalna, 1 spółka z o.o. non profit).	socjalna, 3 spółki z o.o. non profit, 1 stowarzyszenie).	Departament Ekonomii Społecznej i Solidarnej - Baza przedsiębiorstw społecznych
	liczba projektów z zakresu przedsiębiorczości społecznej	1 projekt (OWES).	1 projekt (OWES).	Projekt pn. „Ośrodek Wspierania Ekonomii Społecznej Obszaru Rybnickiego” (OWES) realizowany przez stowarzyszenie CRIS w ramach RPO WSL 2014-2020 w latach 2018-2023.
P11. Szkoła karier zawodowych – integracja kształcenia w rybnickich szkołach i uczelniach z potrzebami rynku pracy i innowacyjnej gospodarki	wskaźniki bezrobocia wśród młodych mieszkańców Rybnika	Liczba osób bezrobotnych poniżej 25 r.ż.: 230 osób. Stanowi to 2,4% mieszkańców miasta w wieku 18-24.	Liczba osób bezrobotnych poniżej 25 r.ż.: 213 osób. Stanowi to 2,3% mieszkańców miasta w wieku 18-24.	
	liczba programów i umów o współpracy szkół ponadgimnazjalnych z firmami w zakresie przygotowania do wejścia na rynek pracy	3 porozumienia pomiędzy szkołami średnimi, a pracodawcami.	3 porozumienia pomiędzy szkołami średnimi, a pracodawcami.	
P12. Miejsce dla wiedzy – stworzenie mechanizmów wspierających zatrudnianie	wskaźniki bezrobocia wśród młodych mieszkańców Rybnika	Liczba osób bezrobotnych poniżej 25 r.ż.: 230 osób. Stanowi to 2,4% mieszkańców miasta w wieku 18-24.	Liczba osób bezrobotnych poniżej 25 r.ż.: 213 osób. Stanowi to 2,3% mieszkańców miasta w wieku 18-24.	

Nazwa przedsięwzięcia/działania	Miernik realizacji przedsięwzięcia	Wartość miernika		Uwagi
		2018	2019	
absolwentów rybnickich szkół i uczelni w lokalnych firmach (w tym dla ograniczenia odpływu kapitału ludzkiego z miasta)	wskaźniki migracji – odpływ i napływ mieszkańców	Saldo migracji stałej: -462 osoby. Struktura migracji na pobyt stały: – zameldowania z innych gmin: 930, – zameldowania z zagranicy: 40, – wymeldowania do innych gmin: 1366, – wymeldowania za granicę: 66.	Saldo migracji stałej: -457 osób. Struktura migracji na pobyt stały: – zameldowania z innych gmin: 969, – zameldowania z zagranicy: 55, – wymeldowania do innych gmin: 1421, – wymeldowania za granicę: 60.	Źródło: BDL GUS.
P13. Podnoszenie kompetencji lokalnych przedsiębiorców do wykorzystywania i pozyskiwania kapitału wiedzy: – szkolenia w zakresie zarządzania zasobami ludzkimi, – szkolenia w zakresie planowania rozwoju firmy w oparciu o wiedzę i kompetencje	przeciętne zatrudnienie w rybnickich firmach	– pracujący: 39 591 osób – pracujący na 1000 osób: 285	– pracujący: 41 094 osób – pracujący na 1000 osób: 298	Źródło: BDL GUS. Bez pracujących w jednostkach budżetowych działających w zakresie obrony narodowej i bezpieczeństwa publicznego, osób pracujących w gospodarstwach indywidualnych w rolnictwie, duchownych oraz pracujących w organizacjach, fundacjach i związkach; bez podmiotów gospodarczych o liczbie pracujących do 9 osób. Według faktycznego

Nazwa przedsięwzięcia/działania	Miernik realizacji przedsięwzięcia	Wartość miernika		Uwagi
		2018	2019	
				miejsca pracy i rodzaju działalności.
	przeciętne miesięczne wynagrodzenie w sektorze przedsiębiorstw	<ul style="list-style-type: none"> – przeciętne miesięczne wynagrodzenie brutto: 4 400,84 zł, – przeciętne miesięczne wynagrodzenie brutto w relacji do średniej krajowej: 91,0%. 	<ul style="list-style-type: none"> – przeciętne miesięczne wynagrodzenie brutto: 4 784,77 zł, – przeciętne miesięczne wynagrodzenie brutto w relacji do średniej krajowej: 92,3%. 	Źródło: BDL GUS. Przeciętne miesięczne wynagrodzenie brutto bez podmiotów gospodarczych o liczbie pracujących do 9 osób.
P14. System partnerskiego prognozowania i planowania rynku pracy opierający się na: <ul style="list-style-type: none"> – doskonalonych kompetencjach przedsiębiorców w zakresie prognozowania potrzeb kadrowych, – prognozowaniu potrzeb kadrowych potencjalnych inwestorów, – tworzeniu zbiorczych prognoz zapotrzebowania gospodarki lokalnej na kwalifikacje, – partnerskim opracowywaniu 	poziom bezrobocia, w tym wśród ludzi młodych	<ul style="list-style-type: none"> – stopa bezrobocia rejestrowanego: 3,5%, – bezrobotni zarejestrowani: 1 936, – w tym osoby bezrobotne poniżej 25 r.ż.: 230. 	<ul style="list-style-type: none"> – stopa bezrobocia rejestrowanego: 3,0%, – bezrobotni zarejestrowani: 1 650, – w tym osoby bezrobotne poniżej 25 r.ż.: 213. 	Źródło: BDL GUS
	liczba projektów partnerskich w zakresie prognozowania i planowania rynku pracy lub aktywizacji zawodowej bezrobotnych	10 przedsięwzięć partnerskich.	7 przedsięwzięć partnerskich.	

Nazwa przedsięwzięcia/działania	Miernik realizacji przedsięwzięcia	Wartość miernika		Uwagi
		2018	2019	
kierunków zmian w kształceniu realizowanym w rybnickich szkołach i uczelniach, – aktywizacji zawodowej osób pozostających bez zatrudnienia				
P15. Rewitalizacja i zagospodarowanie terenów osiedli mieszkaniowych, w tym w szczególności zabytkowych osiedli patronackich	powierzchnia terenów zrewitalizowanych	5 838,61 m ²	2 933,21 m ²	Przestrzenie wspólne osiedli mieszkaniowych - zagospodarowanie terenów, remonty chodników, dróg, skwerów osiedlowych itp.
	liczba i powierzchnia zmodernizowanych lub wyremontowanych mieszkań/budynków	– powierzchnia: 43 620,27 m ² , – liczba budynków: 20 – liczba mieszkań: 567 – liczba lokali: 1	– powierzchnia: 45 813,92 m ² , – liczba budynków: 27 – liczba mieszkań: 838 – liczba lokali: 6	Źródło: Zakład Gospodarki Mieszkaniowej w Rybniku i spółdzielnie mieszkaniowe z terenu Rybnika.
	liczba obiektów zabytkowych poddanych rewaloryzacji	2 obiekty	2 obiekty	
P16. Rewitalizacja Śródmieścia ze szczególnym uwzględnieniem następujących działań:	powierzchnia terenów zrewitalizowanych	ok. 2,0 ha		Podana powierzchnia a obejmuje następujące przedsięwzięcia: – [2018] budowa parkingu wielopoziomowego

Nazwa przedsięwzięcia/działania	Miernik realizacji przedsięwzięcia	Wartość miernika		Uwagi
		2018	2019	
<ul style="list-style-type: none"> – rewitalizacji obszaru Rynku oraz przyległych ulic w tym m.in. ul. Powstańców Śląskich i Jana III Sobieskiego, – zagospodarowania terenów śródmiejskich, które utraciły swoje pierwotne funkcje, w tym terenów przy ul. 3 Maja/Miejskiej oraz przy ul. Gen. J. Hallera (tereny o tymczasowej funkcji parkingu miejskiego), – rewitalizacji zespołu budynków d. Szpitala Miejskiego im. Juliusza Rogera zlokalizowanego pomiędzy ul. 3 Maja i Klasztorną, 				<p>przy ul. gen. Józefa Hallera wraz z drogami dojazdowymi, i zagospodarowaniem otaczającego terenu,</p> <ul style="list-style-type: none"> – [2019] teren przy ul. Gen. Hallera zagospodarowany na strefę aktywności, – [2019] centrum przesiadkowe przy dworcu kolejowym Rybnik, – [2019] parklet przy ul. Miejskiej, przebudowa placu u zbiegu ulic Pocztowej, Miejskiej i W. Korfanteo, – oraz wybrane nowopowstałe i zmodernizowane tereny zieleni urządzonej w latach 2018-2019.

Nazwa przedsięwzięcia/działania	Miernik realizacji przedsięwzięcia	Wartość miernika		Uwagi
		2018	2019	
<ul style="list-style-type: none"> – rewitalizacji zespołu zabudowy Państwowego Szpitala dla Nerwowo i Psychicznie Chorych przy ul. Gliwickiej, – prac restauratorskich i konserwatorskich przy obiektach zabytkowych w Rybniku 	liczba podmiotów gospodarczych powstałych na terenach poddanych rewitalizacji	314 podmiotów	194 podmiotów	Źródło: na podstawie danych w rejestrze REGON. Uwzględniono nowopowstałe podmioty na terenie Śródmieścia, zarówno podmioty główne jak i podmioty lokalne (dane na dzień 31.12).
	liczba inicjatyw społecznych powstałych na terenach poddanych rewitalizacji	70 inicjatyw lokalnych	48 inicjatyw lokalnych	Uwzględniono inicjatywy realizowane w ramach budżetu obywatelskiego, Programu Aktywności Lokalnej dla Miasta Rybnika na lata 2015-2023, projektu „reWITA” (w ramach RPO WSL 2014-2020) oraz projektu „Rewitalizacja miasta – nowa energia rybnickiej tradycji” (PO PT 2014-2020).
P17. Rewitalizacja i rekultywacja terenów przemysłowych, w tym terenu Zabytkowej Kopalni Węgla Kamiennego „Ignacy”	powierzchnia terenów zrewitalizowanych	Powierzchnia terenów poddanych rekultywacji: 5 000 m ² .	Powierzchnia terenów poddanych rekultywacji: 135 000 m ² .	
	liczba podmiotów gospodarczych powstałych na terenach poddanych rewitalizacji	Brak nowych podmiotów gospodarczych.	Brak nowych podmiotów gospodarczych.	Od 1 stycznia 2016 r. terenem zabytkowej kopalni „Ignacy” zarządza Industrialne

Nazwa przedsięwzięcia/działania	Miernik realizacji przedsięwzięcia	Wartość miernika		Uwagi
		2018	2019	
				Centrum Kultury w Rybniku-Niewiadomiu – samorządowa instytucja kultury.
P18. Rewitalizacja społeczna na obszarach rewitalizowanych – wzmacnianie potencjału społecznego, zawodowego i gospodarczego mieszkańców obszarów rewitalizowanych	wskaźniki odzwierciedlające poziom nasilenia dysfunkcji społecznych w mieście	<ul style="list-style-type: none"> – liczba osób, którym udzielono świadczeń pomocy społecznej (bez względu na rodzaj, formę oraz źródło finansowania): 3296 osób (wsparcie dla 2158 rodzin/4782 osoby w tych rodzinach), – w tym udzielone zasiłki stałe: 469, – liczba osób w rodzinach objętych pomocą środowiskową OPS: 6863 osoby w 3240 rodzinach, – dzieci z Rybnika przebywające w pieczy zastępczej: 466, – liczba osób bezdomnych skierowanych do schronisk przez OPS: 239, – osoby objęte dożywianiem w ramach programu rządowego „Pomoc państwa w zakresie dożywiania”: 3 256, 	<ul style="list-style-type: none"> – liczba osób, którym udzielono świadczeń pomocy społecznej (bez względu na rodzaj, formę oraz źródło finansowania): 3074 osób (wsparcie dla 2030 rodzin), – w tym udzielone zasiłki stałe: 440, – liczba osób w rodzinach objętych pomocą środowiskową OPS: 6533 osoby w 3180 rodzinach, – dzieci z Rybnika przebywające w pieczy zastępczej: 465, – liczba osób bezdomnych skierowanych do schronisk przez OPS: 237, – osoby objęte dożywianiem w ramach programu rządowego 	Źródło: OPS Rybnik

Nazwa przedsięwzięcia/działania	Miernik realizacji przedsięwzięcia	Wartość miernika		Uwagi
		2018	2019	
		<ul style="list-style-type: none"> – liczba rodzin objętych procedurą „Niebieskiej Karty”: 297 rodzin (ilość procedur zamkniętych), – liczba wypłaconych dodatków mieszkaniowych: 17 428. 	<ul style="list-style-type: none"> „Posiłek w szkole i w domu”: 2 834, – liczba rodzin objętych procedurą „Niebieskiej Karty”: 289 rodzin (ilość procedur zamkniętych), – liczba wypłaconych dodatków mieszkaniowych: 15 371. 	
	liczba osób objętych wsparciem w ramach programów rewitalizacji społecznej	7 620 osób, w tym 3 765 osób objętych wsparciem w ramach programu: Rybnik „reWITA” dofinansowanego z Funduszy Europejskich.	3 404 osoby, w tym 100 osób objętych wsparciem w ramach programu: Rybnik „reWITA” dofinansowanego z Funduszy Europejskich.	
P19. Rozwój infrastruktury usług społecznych na rzecz osób znajdujących się w trudnej sytuacji życiowej wraz z rozwojem mieszkalnictwa socjalnego, wspomagane i chronione	liczba nowych/przebudowanych/objętych innymi robotami budowlanymi obiektów infrastruktury społecznej	<ul style="list-style-type: none"> – 12 obiektów infrastruktury usług społecznych objętych robotami budowlanymi. 	<ul style="list-style-type: none"> – 17 obiektów infrastruktury usług społecznych objętych robotami budowlanymi. 	
	liczba nowo utworzonych mieszkań socjalnych, wspomaganych i chronionych	<ul style="list-style-type: none"> – 8 mieszkań socjalnych – przekształcenie mieszkań chronionych na wspierane dla kobiet z dziećmi 	<ul style="list-style-type: none"> – 8 mieszkań socjalnych – 2 mieszkania chronione treningowe z przeznaczeniem dla niepełnosprawnych intelektualnie – 1 mieszkanie chronione dla bezdomnych mężczyzn – 1 mieszkanie wspomagane dla kobiet 	

Nazwa przedsięwzięcia/działania	Miernik realizacji przedsięwzięcia	Wartość miernika		Uwagi
		2018	2019	
P20. Likwidacja barier architektonicznych w przestrzeni i budynkach publicznych, w tym na obszarach rewitalizowanych	liczba obiektów i miejsc, w których zrealizowano inwestycje likwidujące bariery architektoniczne	<ul style="list-style-type: none"> – 8 placówek oświatowych, – 1 obiekt sportowy 	<ul style="list-style-type: none"> – 7 placówek oświatowych, – 5 pozostałych obiektów użyteczności publicznej 	
P21. Program rozwoju i utrzymania parków miejskich oraz terenów zielonych miasta Rybnika	powierzchnia i jakość terenów zielonych miasta	Całkowita powierzchnia terenów zielonych: 433,43 ha.	Całkowita powierzchnia terenów zielonych: 309,26 ha.	Źródło: BDL GUS Tereny zielone obejmują: parki, zieleńce, zieleń uliczną i tereny zieleni osiedlowej, a także cmentarze.
P22. Rozbudowa infrastruktury rekreacyjnej ogólnodostępnej skierowanej do różnych grup wiekowych w poszczególnych obszarach miasta	powierzchnia terenów rekreacyjnych adresowanych do różnych grup wiekowych	(Nie mniej niż) 49,5 tys. m ² .	(Nie mniej niż) 30 tys. m ² .	Informacje dotyczą zmodernizowanych bądź nowopowstałych terenów rekreacyjnych.
	liczba zainstalowanych urządzeń	<ul style="list-style-type: none"> – plac zabaw: 3, – siłownia: 3, – boisko: 1, – bieżnia: 1, – miejsce spotkań: 1, – stacje roweru miejskiego: 35, – tor rolkowy: 1, – kąpielisko: 1, – tężnia solankowa: 1. 	<ul style="list-style-type: none"> – plac zabaw: 6, – siłownia: 3, – boisko: 4, – bieżnia: 2, – street workout: 1, – miejsce spotkań: 2, – skatepark: 1, – park linowy: 1, – kąpielisko: 1, – centrum aktywności lokalnej: 1. 	Urządzenia zainstalowane w danym roku. Źródło informacji: UM Rybnik, zarządcy i dzierżawcy terenów (podmioty prywatne).

Nazwa przedsięwzięcia/działania	Miernik realizacji przedsięwzięcia	Wartość miernika		Uwagi
		2018	2019	
P23. Rozwój infrastruktury sportowo-rekreacyjnej zlokalizowanej: <ul style="list-style-type: none"> – wokół kąpieliska „Ruda” i stadionu miejskiego, – w dzielnicy Kamień, oraz – w otoczeniu istniejących terenów rekreacyjnych położonych wzdłuż rzeki Rudy od dzielnicy Ligota-Ligocka Kuźnia aż do ujścia do Zalewu Rybnickiego (w tym m.in. Błonia, zbiorniki wodne położone wzdłuż rz. Rudy, obszary leśne po obu stronach ulicy Wielopolskiej, pomiędzy ul. Mikołowską, a ul. Gliwicką, pole golfowe) 	powierzchnia wyposażonych terenów rekreacyjnych	ok. 25 tys. m ² .	ok. 28 tys. m ² .	Nowe tereny sportowo-rekreacyjne (otoczenie tężni solankowej oraz tor rolkowy, w dzielnicy Paruszowiec-Piaski, zmodernizowane kąpielisko w dzielnicy Kamień).
	liczba osób korzystających ze stref/ liczba osób korzystających ze zrealizowanych inwestycji	Większość podmiotów prowadzących działalność gospodarczą na analizowanym obszarze nie prowadzi tego typu statystyk.		
	liczba zainstalowanych urządzeń	1 tężnia solankowa, 1 tor rolkowy, 2 stacje roweru miejskiego.	1 kąpielisko, 1 stacja roweru miejskiego.	Urządzenia zainstalowane w danym roku.
P24. Rozwój funkcji wypoczynkowo-	powierzchnia wyposażonych terenów rekreacyjnych	ok. 47,0 ha	Brak informacji o nowych terenach.	Nowe wyposażone tereny rekreacyjne.

Nazwa przedsięwzięcia/działania	Miernik realizacji przedsięwzięcia	Wartość miernika		Uwagi
		2018	2019	
rekreacyjnych w otoczeniu Zalewu Rybnickiego i Parku Krajobrazowego „Cysterskie Kompozycje Krajobrazowe Rud Wielkich” przy współpracy z powiatem rybnickim i sąsiadującymi gminami, w tym m.in. poprzez: <ul style="list-style-type: none"> – budowę odnogi kolejki wąskotorowej w kierunku dzielnicy Stodoły, – zagospodarowanie terenów wokół Zalewu Rybnickiego 				Na potrzeby stworzenia kąpieliska Pniowiec pozyskano wcześniej teren o pow. blisko 46,4ha.
	długość trasy kolejki wąskotorowej udostępnionej dla celów turystycznych	Realizacja inwestycji w 2018 roku (700 m).	700 m	
	liczba osób korzystających ze zrealizowanych inwestycji	Większość podmiotów prowadzących działalność gospodarczą na podanych terenach nie prowadzi statystyk.		
	liczba zainstalowanych urządzeń (w danym roku)	3 (tereny rekreacyjne), 2 stacje roweru publicznego	1 (teren rekreacyjny)	<p>W 2018 r. otwarto kąpielisko Pniowiec, oraz wykonano prace związane z odtworzeniem odcinka kolejki wąskotorowej na terenie Rybnika wraz ze stacją „Stodoły”. W 2019 roku wykonano ścieżkę pieszo – rowerową wokół zbiornika Pniowiec, , a także połączono obie atrakcje ścieżką pieszo – rowerową o długości 2 900 m.</p> <p>W zakresie terenów prywatnych stworzona została strefa rekreacji</p>

Nazwa przedsięwzięcia/działania	Miernik realizacji przedsięwzięcia	Wartość miernika		Uwagi
		2018	2019	
				na terenie jednego z ośrodków wodnych przy ul. Rudzkiej w dzielnicy Stodoły W kolejnym roku rozbudowana. Brak informacji o innej nowej infrastrukturze rekreacyjnej powstałej na terenach w zarządzie podmiotów innych niż publiczne.
P25. Kreowanie przestrzeni aktywności społecznej i kulturalnej Rybniczan:	liczba miejsc przyciągających mieszkańców realizujących aktywności kulturalne	62 miejsca	62 miejsca	
– miejsca dla realizacji plenerowych amatorskich aktywności kulturalnych,	liczba wydarzeń w przestrzeniach	Nie mniej niż 78 wydarzeń (plenerowych).	Nie mniej niż 76 wydarzeń (plenerowych).	Na podstawie kalendarza wydarzeń kulturalnych.
– miejsca wydarzeń kulturalnych i społecznych integrujących mieszkańców miasta i mieszkańców dzielnic,	liczba osób uczestniczących w wydarzeniach	Ze względu na otwarty charakter wydarzeń brak możliwości weryfikacji liczby uczestników.		
– szlaki tematyczne łączące atrakcje miasta: miejsca	ilość atrakcji na wytyczonych szlakach tematycznych	31 atrakcje i punkty warte uwagi na szlakach tematycznych.	35 atrakcji i punktów wartych uwagi na szlakach tematycznych.	

Nazwa przedsięwzięcia/działania	Miernik realizacji przedsięwzięcia	Wartość miernika		Uwagi
		2018	2019	
o wartości sakralnej, obiekty inżynierskie i przemysłowe, świadectwa historii miasta				
P26. Rozwój obiektów infrastruktury kultury przyczyniający się do zwiększenia atrakcyjności i dostępności usług kulturalnych	liczba zmodernizowanych obiektów kultury	Zmodernizowano 2 samorządowe obiekty kultury: Dom Kultury w Rybniku-Boguszowicach, oraz Klub „Harcówka”.	Zmodernizowano 1 samorządowy obiekt kultury: Muzeum w Rybniku.	Uwzględniono obiekty, których modernizacja zakończyła się w danym roku, bez uwzględniania obiektów w których prace nadal trwały, a wydatki były ponoszone w danych latach.
P27. Rozwój infrastruktury oraz usług zdrowotnych i opiekuńczych na terenie Rybnika	liczba nowych /zmodernizowanych obiektów ochrony zdrowia	– nowe: 0 – zmodernizowane: 1	– nowe: 0 – zmodernizowane: 2	Dotyczy placówek szpitalnych.
P28. Projekty wspierające zachowanie dziedzictwa kulturowego miasta	liczba projektów	312, w tym 269 opinii konserwatorskich.	336, w tym 295 opinii konserwatorskich.	
P29. Rozbudowa i modernizacja systemu rekreacyjnych ścieżek rowerowych w Rybniku	długość ścieżek rowerowych połączonych w system miejski	– długość szlaków rowerowych: 172,2 km – długość dróg dla rowerów: 25,4 km	– długość szlaków rowerowych: 172,2 km – długość dróg dla rowerów: 27,6 km	
	liczba punktów wiążących ścieżki miejskie ze ścieżkami w otoczeniu	13 punktów węzłowych.	14 punktów węzłowych.	

Nazwa przedsięwzięcia/działania	Miernik realizacji przedsięwzięcia	Wartość miernika		Uwagi
		2018	2019	
	liczba firm powstających w otoczeniu ścieżek rowerowych (różne usługi dla rowerzystów)	Brak informacji o nowych podmiotach.	Brak informacji o nowych podmiotach.	Brak informacji o nowych podmiotach spełniających kryterium wskaźnika. Należy jednak zauważyć, iż w analizowanym okresie wybrane podmioty usługowo-handlowe instalowały na swoim terenie infrastrukturę dla rowerzystów np. w postaci stojaków dla rowerów i samoobsługowych stacji naprawczych dla rowerów.
P30. Wzmacnianie potencjału edukacyjnego Rybnika: – wsparcie dla tworzenia i funkcjonowania miejsc opieki nad dziećmi do lat 3, – wdrażanie programów rozwojowych dla placówek przedszkolnych,	liczba (utworzonych) miejsc opieki nad dziećmi w wieku do 3 lat	Utworzono 176 miejsc.	Utworzono 173 miejsc.	
	liczba miejsc w przedszkolach w stosunku do liczby dzieci w wieku przedszkolnym	4990 miejsc w przedszkolach na 5462 dzieci w wieku przedszkolnym.	5025 miejsc w przedszkolach na 5410 dzieci w wieku przedszkolnym.	
	wyniki uzyskiwane przez uczniów rybnickich szkół w testach kompetencyjnych,	Średnie wyniki uczniów rybnickich szkół na tle średnich wyników w województwie śląskim: Szkoła podstawowa [Egzamin ósmoklasisty]	Średnie wyniki uczniów rybnickich szkół na tle średnich wyników w województwie śląskim:	Źródło: Okręgowa Komisja Egzaminacyjna w Jaworznie

Nazwa przedsięwzięcia/działania	Miernik realizacji przedsięwzięcia	Wartość miernika		Uwagi
		2018	2019	
<ul style="list-style-type: none"> - realizacja programów rozwoju szkół podstawowych, gimnazjów oraz szkół ponadgimnazjalnych - inicjatywy edukacyjne, - realizacja programów na rzecz wzrostu kompetencji nauczycieli, - inwestycje w infrastrukturę edukacyjną i wychowania przedszkolnego, modernizacja pracowni kształcenia zawodowego, - praktyki i staże zawodowe poprawiające jakość i atrakcyjność kształcenia zawodowego, 		Brak egzaminów w szkołach podstawowych w wyniku zmian wprowadzonych reformą edukacji.	Szkoła podstawowa [Egzamin ósmoklasisty]	
			Rybnik Śląskie	
		Gimnazjum [Egzamin gimnazjalny]	Język polski 63,73%64,12%	
			Matematyka 45,69%44,74%	
		Rybnik Śląskie	Język angielski 58,80%60,23%	
		Język polski 66,96%67,87%		
		Historia i WOS 29,34%58,87%	Gimnazjum [Egzamin gimnazjalny]	
		Matematyka 54,02%51,11%	Rybnik Śląskie	
		Przedmioty przyrodnicze 56,44%55,38%	Język polski 64,24%63,39%	
		Język angielski 67,31%69,44%	Historia i WOS 57,36%58,32%	
		Liceum i Technikum [Matura]	Matematyka 44,16%41,30%	
		Rybnik Śląskie	Przedmioty przyrodnicze 49,35%48,58%	
		Język polski 56,09%57,65%	Język angielski 67,81%69,19%	
		Matematyka 55,78%54,76%	Liceum i Technikum [Matura]	
		Język angielski 75,31%74,41%	Rybnik Śląskie	
		Zdawalność 78,86%79,06%	Język polski 50,47%52,99%	
			Matematyka 57,88%57,24%	

Nazwa przedsięwzięcia/działania	Miernik realizacji przedsięwzięcia	Wartość miernika		Uwagi
		2018	2019	
<ul style="list-style-type: none"> – programy rozwoju kształcenia ustawicznego, – współpraca placówek edukacyjnych z instytucjami nauki i kultury 			<p>Jęz. angielski 74,82%73,67%</p> <p>Zdawalność 77,64%79,70%</p>	
	miejsce rybnickich szkół w rankingach,	<p>Ranking Liceów Ogólnokształcących [ranking ogólnopolski]:</p> <ul style="list-style-type: none"> – 107 miejsce: II LO im. A. Frycza-Modrzewskiego, – 152 miejsce: Publiczne LO Sióstr Urszulanek Unii Rzymskiej, – 235 miejsce: I LO im. Powstańców Śląskich. <p>Ranking Liceów [województwo Śląskie]:</p> <ul style="list-style-type: none"> – 9 miejsce: II LO im. A. Frycza-Modrzewskiego, – 15 miejsce: Publiczne LO Sióstr Urszulanek Unii Rzymskiej, – 26 miejsce: I LO im. Powstańców Śląskich, – 92 miejsce: IV Liceum Ogólnokształcące im. M. Kopernika. 	<p>Ranking Liceów Ogólnokształcących [ranking ogólnopolski]:</p> <ul style="list-style-type: none"> – 80 miejsce: II LO im. A. Frycza-Modrzewskiego, – 126 miejsce: Publiczne LO Sióstr Urszulanek Unii Rzymskiej, – 177 miejsce: I LO im. Powstańców Śląskich. <p>Ranking Liceów [województwo Śląskie]:</p> <ul style="list-style-type: none"> – 4 miejsce: II LO im. A. Frycza-Modrzewskiego, – 14 miejsce: Publiczne LO Sióstr Urszulanek Unii Rzymskiej, – 18 miejsce: I LO im. Powstańców Śląskich, – 89 miejsce: IV Liceum Ogólnokształcące im. M. Kopernika. 	Źródło: Ogólnopolski Ranking Liceów i Techników Perspektywy – Wydawnictwo Perspektywy Press Sp. z o.o.

Nazwa przedsięwzięcia/działania	Miernik realizacji przedsięwzięcia	Wartość miernika		Uwagi
		2018	2019	
		<p>Ranking Techników [ranking ogólnopolski]:</p> <ul style="list-style-type: none"> - 67 miejsce: Technikum nr 4 w ZS Budowlanych, - 137 miejsce: Technikum nr 1 im. St. Staszica w ZS Technicznych, - 249 miejsce: Technikum nr 3 w ZS Ekonomiczno-Uslugowych, - 277 miejsce: Technikum nr 2 w ZS Mechaniczno-Elektrycznych. <p>Ranking Techników [województwo śląskie]:</p> <ul style="list-style-type: none"> - 12 miejsce: Technikum nr 4 w ZS Budowlanych, - 21 miejsce: Technikum nr 1 im. St. Staszica w ZS Technicznych, - 37 miejsce: Technikum nr 3 w ZS Ekonomiczno-Uslugowych, - 42 miejsce: Technikum nr 2 w ZS Mechaniczno-Elektrycznych. 	<p>Ranking Techników [ranking ogólnopolski]:</p> <ul style="list-style-type: none"> - 62 miejsce: Technikum nr 2 w ZS Mechaniczno-Elektrycznych, - 128 miejsce: Technikum nr 1 im. St. Staszica w ZS Technicznych,, - 146 miejsce: Technikum nr 3 im. Wł. Grabskiego w ZSE-U, - 254 miejsce: Technikum nr 4 w ZS Budowlanych. <p>Ranking Techników [województwo śląskie]:</p> <ul style="list-style-type: none"> - 12 miejsce: Technikum nr 2 w ZS Mechaniczno-Elektrycznych, - 20 miejsce: Technikum nr 1 im. St. Staszica w ZS Technicznych, - 24 miejsce: Technikum nr 3 im. Wł. Grabskiego w ZSE-U, - 43 miejsce: Technikum nr 4 w ZS Budowlanych. 	
	liczba oraz wartość zrealizowanych inwestycji w	Zrealizowano następujących 31 inwestycji (poniesione	Zrealizowano następujących 28 inwestycji (poniesione	

Nazwa przedsięwzięcia/działania	Miernik realizacji przedsięwzięcia	Wartość miernika		Uwagi
		2018	2019	
	szkołach i placówkach przedszkolnych	<p>wydatki 2018 r.) o wartości 29 957 440,13 zł:</p> <ul style="list-style-type: none"> – „Termomodernizacja obiektów użyteczności publicznej na terenie miasta Rybnika: <ul style="list-style-type: none"> • Termomodernizacja budynku Szkoły Podstawowej nr 24, wartość: 1 759 873,37 zł, • Termomodernizacja budynku Zespołu Szkolno-Przedszkolnego nr 7, wartość: 2 122 023,74 zł, • Termomodernizacja budynku Zespołu Szkół Sportowych, wartość: 4 032 102,60 zł, • Termomodernizacja budynku Zespołu Szkół Technicznych, wartość: 4 415 357,59 zł, • Termomodernizacja budynku Szkoły Podstawowej nr 4, wartość: 1 423 114,32 zł 	<p>wydatki 2019 r.) o wartości 23 148 936,1 zł:</p> <ul style="list-style-type: none"> – Modernizacja oraz rozbudowa ogólnodostępnego placu zabaw zlokalizowanego przy Przedszkolu nr 4, wartość: 54 665,48 zł, – Przedszkole nr 11 - modernizacja budynku, wartość: 590 737,03 zł, – Przedszkole nr 7 - termomodernizacja budynku, wartość: 441 268,69 zł, – „Termomodernizacja obiektów użyteczności publicznej na terenie miasta Rybnika - etap II”: <ul style="list-style-type: none"> • Termomodernizacja budynku Przedszkola nr 25, wartość: 687 972,28 zł, • Termomodernizacja budynku Przedszkola nr 39, wartość: 887 988,62 zł, • Termomodernizacja budynku Przedszkola nr 17, wartość: 541 042,61 zł, 	

Nazwa przedsięwzięcia/działania	Miernik realizacji przedsięwzięcia	Wartość miernika		Uwagi
		2018	2019	
		<ul style="list-style-type: none"> – Rozbudowa warsztatów Rybnickiego Centrum Edukacji Zawodowej przy Zespole Szkół Budowlanych w Rybniku o pracownię do praktycznej nauki zawodów budowlanych, wartość: 917 771,25 zł, – Budowa instalacji pomp ciepła dla budynku Przedszkola nr 22, wartość: 357 465,87 zł, – „Termomodernizacja obiektów użyteczności publicznej na terenie miasta Rybnika - etap II” : <ul style="list-style-type: none"> • Termomodernizacja budynku Szkoły Podstawowej nr 6, wartość: 1 493 621,34 zł, • Termomodernizacja Przedszkola nr 22, wartość: 399 136,97 zł (wkład własny: 74.239,47 zł, • promocja projektu dla Zespołu Szkolno-Przedszkolnego nr 1, 	<ul style="list-style-type: none"> • Termomodernizacja budynku Przedszkola nr 43, wartość: 1 717 296,38 zł, • Termomodernizacja budynku Zespołu Szkolno-Przedszkolnego nr 11, wartość: 1 852 831,83 zł, • Termomodernizacja budynku Szkoły Podstawowej nr 23, wartość: 1 426 512,67 zł, • Termomodernizacja budynku Szkoły Podstawowej nr 13, wartość: 2 254 153,79 zł, • Termomodernizacja budynku Zespołu Szkół Mechaniczno-Elektrycznych, wartość: 1 189 405,97 zł, – Zespół Szkolno-Przedszkolny nr 4 - rozbudowa budynku szkoły, wartość: 5 732 470,67 zł, 	

Nazwa przedsięwzięcia/działania	Miernik realizacji przedsięwzięcia	Wartość miernika		Uwagi
		2018	2019	
		<p>zrealizowanego w 2017 roku – 230,00 zł,</p> <ul style="list-style-type: none"> – Zespół Szkół nr 3 - adaptacja pomieszczeń segmentu na potrzeby Specjalnego Zespołu Szkolno-Przedszkolnego, wartość: 5 830 771,12 zł, – Zespół Szkolno-Przedszkolny nr 3, dz. Ochojec - budowa boiska piłkarskiego o nawierzchni syntetycznej, wartość: 136 811,63 zł, – Szkoła Podstawowa nr 23 - budowa boiska wielofunkcyjnego o nawierzchni syntetycznej, wartość: 89 974,75 zł, – Zespół Szkolno-Przedszkolny nr 4 - opracowanie dokumentacji projektowo-kosztorysowej, zmiany kotłowni węglowej na węzeł gazowych pomp ciepła, wartość: 4 713,16 zł, – Zespół Szkolno-Przedszkolny nr 4 - opracowanie dokumentacji projektowo-kosztorysowej 	<ul style="list-style-type: none"> – Zespół Szkolno-Przedszkolny nr 5 – przebudowa parteru szkoły, wartość: 829 307,29 zł, – Termomodernizacja budynku Szkoły Podstawowej nr 18 w Zespole Szkolno-Przedszkolnym nr 8, wartość: 1 826 744 zł, – Szkoła Podstawowa nr 22 – przebudowa i adaptacja pomieszczeń parteru na potrzeby utworzenia oddziałów przedszkolnych, wartość: 861 708,69 zł, – Bieżnia lekkoatletyczna 80 m wraz z piaskownicą do skoku w dal, wartość: 46 988,10 zł, – Dla zdrowia, dla ducha - dla dużego i malucha (zagospodarowanie terenów rekreacyjno-sportowych i placów zabaw na terenie Miasta Rybnika: teren przy Zespole Szkolno-Przedszkolnym nr 10 	

Nazwa przedsięwzięcia/działania	Miernik realizacji przedsięwzięcia	Wartość miernika		Uwagi
		2018	2019	
		<p>termomodernizacji budynku, wartość: 16 185 zł,</p> <ul style="list-style-type: none"> - Szkoła Podstawowa nr 18 – opracowanie dokumentacji projektowo-kosztorysowej termomodernizacji budynku, wartość: 24 846,00 zł, - Przedszkole nr 7 – przebudowa pomieszczeń administracyjnych, kuchni i zaplecza socjalnego, wartość: 884 156,24 zł, - Zespół Szkolno-Przedszkolny nr 6 - zagospodarowanie terenu w zakresie obiektów sportowych (budowa kompleksu boisk do piłki siatkowej i koszykowej oraz bieżni), wartość: 972 757,60 zł, oraz budżet obywatelski: „Zdrowo, bo na sportowo – integracja sportowa mieszkańców Boguszowic”. Budowa ogólnodostępnego boiska do koszykówki, wartość: 90 000 zł, 	<p>oraz przy Szkole Podstawowej nr 34), wartość: 62 850,80 zł,</p> <ul style="list-style-type: none"> - Szafka dla każdego ucznia, wartość: 52 050,00 zł, - „Jesień, zima, wiosna, lato chcę się bawić mamó tato” (Szkoła Podstawowa nr 34 oraz Zespół Szkolno-Przedszkolny nr 10), wartość: 56 930,60 zł, - „Naukowe place zabaw” (Przedszkole nr 13 i Szkoła Podstawowa nr 13), wartość: 46 639,86 zł, - przebudowa bloków kuchennych (Zespół Szkolno-Przedszkolny nr 1, Zespół Szkolno-Przedszkolny nr 12, Szkoła Podstawowa nr 20), wartość: 1 623 867,62 zł, - Warsztat Techniczny RCEZ przy ul. Kościuszki 5, wartość: 38 274,82 zł, - Gniazdo cyklistów przy Zespole Szkolno- 	

Nazwa przedsięwzięcia/działania	Miernik realizacji przedsięwzięcia	Wartość miernika		Uwagi
		2018	2019	
		<ul style="list-style-type: none"> – Zespół Szkolno-Przedszkolny nr 9 - budowa obiektów sportowych i zagospodarowanie terenu, wartość: 1 270 112,20 zł, – Zespół Szkolno-Przedszkolny nr 15 - budowa piłkochwyków i wymiana ogrodzenia wraz z wykonaniem muru oporowego, wartość: 186 722,00 zł, – Szkoła Podstawowa nr 22 - dostosowanie budynku do wymogów przeciwpożarowych, wartość: 1 525 587,36 zł, – Szkoła Podstawowa nr 19 – monitoring szkoły i terenu, wartość: 19 949,60 zł, – Zespół Szkół nr 1 im. Powstańców Śląskich - modernizacja budynku, budowa sanitariatu, wartość: 719 990,36 zł, – Zespół Szkół nr 3 – przebudowa ściany oddzielenia pożarowego pomiędzy segmentami 	<ul style="list-style-type: none"> Przedszkolnym nr 11, wartość: 165 470,67 zł, – Przedszkole nr 21 – dokumentacja projektowo-kosztorysowa – przebudowa kotłowni węglowej na gazową i termomodernizacja budynku, wartość: 35 167,22 zł, – Przedszkole nr 32 - zmiana kotłowni węglowej na gazową, wartość: 27 994,80 zł, – Przedszkole nr 18 zmiana kotłowni węglowej na gazową, wartość: 21 795,60 zł, – Szkoła Podstawowa nr 35 - przebudowa i adaptacja pomieszczeń na potrzeby utworzenia przedszkola, wartość: 61 500,00 zł, – Zespół Szkół nr 6 zagospodarowanie terenu w zakresie przebudowy drogi pożarowej, rozbudowy parkingu i budowy 	

Nazwa przedsięwzięcia/działania	Miernik realizacji przedsięwzięcia	Wartość miernika		Uwagi
		2018	2019	
		budynku, wartość: 130 000 zł, – Rybnickie Centrum Edukacji Zawodowej - przebudowa i modernizacja budynku warsztatów przy ul. Świerklańskiej, wartość: 254 423,15 zł, – Rybnickie Centrum Edukacji Zawodowej – wykonanie instalacji odgromowej warsztatów przy ul. Kościuszki, wartość: 29 875,33 zł, – Rybnickie Centrum Edukacji Zawodowej – Centrum Kształcenia Ustawicznego oraz Praktycznego – dostawa i montaż centrali systemu sygnalizacji pożaru w budynku przy ul. Rudzkiej 13, wartość: 16 297,50 zł, – IV Liceum Ogólnokształcące - wentylacja piwnic i termomodernizacja (ocieplenie) sali gimnastycznej, wartość: 523 463,40 zł,	ogrodzenia, wartość: 15 300,01 zł.	

Nazwa przedsięwzięcia/działania	Miernik realizacji przedsięwzięcia	Wartość miernika		Uwagi
		2018	2019	
		<ul style="list-style-type: none"> - Szkoła Podstawowa nr 23 - przebudowa nawierzchni placu zabaw na poliuretanową, wartość: 41 687,21 zł, - Szkoła Podstawowa nr 20 - wymiana nawierzchni bezpiecznej i modernizacja placu zabaw, wartość: 69 392,36 zł, - Szkoła Podstawowa z Oddziałami Mistrzostwa Sportowego nr 9 - modernizacja szatni (szafki, monitoring, roboty towarzyszące), wartość: 89 846,94 zł, - Przedszkole nr 12 - przebudowa kotłowni węglowej na gazową wraz z budową wewnętrznej instalacji gazowej, wartość: 199 180,17 zł. 		
	liczba nauczycieli objętych wsparciem	170 nauczycieli (w ramach projektów realizowanych w programie <i>Erasmus+</i> oraz RPO WSL 2014-2020).	176 nauczycieli (w ramach projektów realizowanych w programach <i>Erasmus+</i> oraz RPO WSL 2014-2020).	
	zatrudnialność absolwentów rybnickich szkół (mierzona liczbą	Liczba osób bezrobotnych w okresie do 12 miesięcy od	Liczba osób bezrobotnych w okresie do 12 miesięcy od	

Nazwa przedsięwzięcia/działania	Miernik realizacji przedsięwzięcia	Wartość miernika		Uwagi
		2018	2019	
	osób bezrobotnych w okresie do 12 miesięcy od dnia ukończenia nauki + osób poniżej 25 r.ż. zarejestrowanych w PUP Rybnik)	dnia ukończenia nauki oraz osób poniżej 25 r.ż. zarejestrowanych w PUP Rybnik: 240 osób.	dnia ukończenia nauki oraz osób poniżej 25 r.ż. zarejestrowanych w PUP Rybnik: 229 osoby.	
	liczba projektów i beneficjentów projektów edukacyjnych realizowanych w partnerstwie szkół, placówek naukowych i kulturalnych	8 projektów – ok. 350 beneficjentów.	7 projektów – ponad 400 beneficjentów.	
P31. Projekty wspierające mieszkańców miasta w zaspokajaniu potrzeb mieszkaniowych: – tworzenie terenów pod budownictwo mieszkaniowe realizowane indywidualnie lub przez deweloperów, – promowanie Rybnika jako miasta atrakcyjnego dla inwestycji deweloperskich, – poszerzanie miejskiego zasobu mieszkaniowego, – podejmowanie działań mających na celu zapobieganiu	liczba nowych mieszkań komunalnych pozyskanych do zasobu	27 nowych mieszkań.	Brak nowych mieszkań.	
	liczba wydanych pozwoleń na budowę (budownictwo mieszkaniowe jednorodzinne i wielorodzinne)	Wydano 234 pozwolenia na budowę budynków mieszkalnych, w tym na budowę: – 221 budynków jednorodzinnych, – 13 budynków wielorodzinnych. Przyjęto 2 zgłoszenia na budowę budynków jednorodzinnych.	Wydano 244 pozwolenia na budowę budynków mieszkalnych, w tym na budowę: – 236 budynków jednorodzinnych, – 8 budynków wielorodzinnych. Przyjęto 4 zgłoszenia na budowę budynków jednorodzinnych.	
	liczba mieszkańców w centrum miasta	7 337 mieszkańców.	7 228 mieszkańców.	Mieszkańcy dzielnicy Śródmieście zameldowani na pobyt stały i czasowy.

Nazwa przedsięwzięcia/działania	Miernik realizacji przedsięwzięcia	Wartość miernika		Uwagi
		2018	2019	
wyludniania się centrum miasta				
P32. Poprawa dostępności komunikacyjnej Rybnika dzięki realizacji inwestycji: <ul style="list-style-type: none"> – budowa Regionalnej Drogi Pszczyna-Racibórz na odcinku przebiegającym przez Miasto Rybnik (Południowa Obwodnica Rybnika), – rozbudowa i modernizacja dróg stanowiących podstawowy szkielet układu drogowego Rybnika 	czas osiągnięcia Rybnika z głównych ośrodków regionu i subregionu	Katowice: 40 min. - 1 h 5 min. Gliwice: 26-50 min. Bielsko-Biała: 1 h - 1h 40 min. Racibórz: 35-50 min. Jastrzębie-Zdrój: 26-40 min. Wodzisław Śląski: 20-40 min.	Jak w roku wcześniejszym.	
	czas przejazdu przez miasto w porównywalnych okresach	Kierunek EW: ul. Żorska (DW935) - ul. Raciborska (DW935): 20-40 min. Kierunek NS: ul. Mikołowska/Robotnicza (DW925) - ul. Wodzisławska/Konarskiego (DK78): 18-35 min.	Odstąpiono do pomiaru w danym roku.	
	wskaźniki bezpieczeństwa na drogach	Liczba zdarzeń drogowych na terenie Miasta: 1 983, w tym: <ul style="list-style-type: none"> – wypadki: 96, – kolizje: 1 887, – zabici: 6, – ranni: 104. 	Liczba zdarzeń drogowych na terenie Miasta: 2 093, w tym <ul style="list-style-type: none"> – wypadki: 93, – kolizje: 2000, – zabici: 10, – ranni: 99. 	Źródło: KMP Rybnik
P33. Węzeł komunikacji publicznej Subregionu Zachodniego – budowa centrów przesiadkowych, rozwój	liczba połączeń komunikacji publicznej z sąsiednimi ośrodkami	Rybnik posiada regularne bezpośrednie połączenia komunikacji publicznej z 18 gminami Subregionu Zachodniego.	Rybnik posiada regularne bezpośrednie połączenia komunikacji publicznej z 18 gminami Subregionu Zachodniego.	

Nazwa przedsięwzięcia/działania	Miernik realizacji przedsięwzięcia	Wartość miernika		Uwagi
		2018	2019	
połączeń komunikacji publicznej, oraz rozbudowa i modernizacja systemu dróg rowerowych w Rybniku, a także podejmowanie działań na rzecz budowy szybkich połączeń szynowych w ramach Subregionu Zachodniego		<p>KOLEJ. Pociągi osobowe i regio – kierunek:</p> <ul style="list-style-type: none"> – Chałupki (S71): 8 połączeń, – w tym na odcinku Rybnik – Wodzisław Śląski (S71): 22, – Katowice (S7):18, – Pszczyna (S72): 4, – Racibórz (S7): 14. <p>Łącznie Rybnik posiada regularne połączenia kolejowe z 11 gminami Subregionu Zachodniego.</p> <p>AUTOBUS: 24 linie ZTZ Rybnik o charakterze subregionalnym (przechodzące przez Miasto Rybnik).</p> <p>Regularne połączenia autobusowe (lokalne) z 15 gminami Subregionu Zachodniego.</p>	<p>KOLEJ. Pociągi osobowe i regio – kierunek:</p> <ul style="list-style-type: none"> – Chałupki (S71): 8, – w tym na odcinku Rybnik – Wodzisław Śląski (S71): 26, – Katowice (S7):19, – Pszczyna (S72): 4, – Racibórz (S7): 14. <p>Łącznie Rybnik posiada regularne połączenia kolejowe z 11 gminami Subregionu Zachodniego.</p> <p>AUTOBUS: 24 linie ZTZ Rybnik o charakterze subregionalnym (przechodzące przez Miasto Rybnik).</p> <p>Regularne połączenia autobusowe (lokalne) z 15 gminami Subregionu Zachodniego.</p>	
	liczba pasażerów korzystających z centrów przesiadkowych	259 tys. pasażerów	251 tys. pasażerów	
	liczba ośrodków subregionalnych, regionalnych i poza regionem połączonych bezpośrednio z Rybnikiem za pośrednictwem komunikacji publicznej	31 miast.	31 miast.	Dotyczy regularnych połączeń poza okresem ferii szkolnych. Uwzględnione połączenia kolejowe

Nazwa przedsięwzięcia/działania	Miernik realizacji przedsięwzięcia	Wartość miernika		Uwagi
		2018	2019	
				dotyczą okresu obowiązywania rozkładu jazdy (odpowiednio okresy: 10.12.2017-08.12.2018 i 09.12.2018-14.12.2019).
P34. Budowa Inteligentnego Systemu Transportowego w Rybniku	liczba zainstalowanych inteligentnych systemów transportowych	<ul style="list-style-type: none"> – Remont kapitalny 1 istniejącego akomodowanego obiektu sygnalizacyjnego. – Budowa 1 nowego akomodowanego obiektu sygnalizacyjnego. 	– Remont 1 istniejącego akomodowanego obiektu sygnalizacyjnego.	Całkowita liczba sygnalizacji świetlnych zarządzanych przez miasto Rybnik na koniec 2018 i 2019 roku wynosi 32 obiekty.
P35. Działania na rzecz ograniczenia niskiej emisji, wdrażania innowacyjnych technologii niskoemisyjnych oraz zwiększenia udziału odnawialnych źródeł energii (OZE), w tym: <ul style="list-style-type: none"> – budowa infrastruktury służącej do produkcji i dystrybucji energii pochodzącej ze 	poziom zanieczyszczenia składowych środowiska przyrodniczego	<ul style="list-style-type: none"> – Pył zawieszony PM10 – wartość średnioroczna: 51 $\mu\text{g}/\text{m}^3$. Poziom dopuszczalny: 40 $\mu\text{g}/\text{m}^3$. – Liczba przekroczeń dopuszczalnego poziomu stężeń 24-godzinnych pyłu zawieszonego PM10: 108 dni. Dopuszczalna częstość: 35 dni. – Benzo[a]piren w PM10 – wartość średnioroczna: 13,20 ng/m^3. 	<ul style="list-style-type: none"> – Pył zawieszony PM10 – wartość średnioroczna: 43 $\mu\text{g}/\text{m}^3$. Poziom dopuszczalny: 40 $\mu\text{g}/\text{m}^3$ – Liczba przekroczeń dopuszczalnego poziomu stężeń 24-godzinnych pyłu zawieszonego PM10: 87 dni. Dopuszczalna częstość: 35 dni. – Benzo[a]piren w PM10 – wartość średnioroczna: 13,18 ng/m^3. 	Źródło: WIOŚ Katowice. Dane dla stacji pomiarowej w Rybniku przy ul. Borki.

Nazwa przedsięwzięcia/działania	Miernik realizacji przedsięwzięcia	Wartość miernika		Uwagi
		2018	2019	
źródeł odnawialnych, – wymiana lub modernizacja indywidualnych źródeł ciepła, – modernizacja energetyczna obiektów użyteczności publicznej oraz budynków wielorodzinnych, – montaż/instalacja efektywnego energetycznie oświetlenia, – zakup nowoczesnych Niskoemisyjnych autobusów na potrzeby komunikacji miejskiej w Rybniku, – realizacja programów wspierających mieszkańców i wpływających na zwiększenie udziału odnawialnych źródeł		Poziom dopuszczalny: 1 ng/m ³ – Dwutlenek azotu – wartość średnioroczna: 22 µg/m ³ . Poziom dopuszczalny: 40 µg/m ³ . – Dwutlenek siarki – wartość średnioroczna: 11,3 µg/m ³ . Poziom dopuszczalny: 20 µg/m ³ .	Poziom dopuszczalny: 1 ng/m ³ – Dwutlenek azotu – wartość średnioroczna: 20 µg/m ³ . Poziom dopuszczalny: 40 µg/m ³ . – Dwutlenek siarki – wartość średnioroczna: 9,5 µg/m ³ . Poziom dopuszczalny: 20 µg/m ³ .	
	liczba obiektów zmodernizowanych energetycznie	Zmodernizowano 755 obiektów, w tym 16 budynków użyteczności publicznej, 13 budynków wielorodzinnych, oraz 509 budynków osób fizycznych przy wsparciu finansowym z miejskiego programu dotacyjnego na walkę z niską emisją, oraz 217 budynków jednorodzinnych przy wsparciu z programu SmogStop WFOŚiGW Katowice.	Zmodernizowano 405 obiektów, w tym 13 budynków użyteczności publicznej, 21 budynków wielorodzinnych, 61 lokali/budynków wielorodzinnych przy wsparciu finansowym z miejskiego programu dotacyjnego na walkę z niską emisją, oraz min. 310 budynków jednorodzinnych przy wsparciu z programów „Czyste powietrze” i projektu „Łączymy z energią”.	Źródło: UM Rybnik, ZGM Rybnik, spółdzielnie mieszkaniowe oraz zarządcy wspólnot mieszkaniowych. Brak danych dotyczących inwestycji w budynkach mieszkalnych realizowanych poza systemami dotacyjnymi.
	udział odnawialnych źródeł energii w energii zużywanej ogółem w wybranych kategoriach obiektów (w tym budynki użyteczności publicznej)	Charakterystyka 170 miejskich obiektów użyteczności publicznej: – 7 budynków ogrzewanych w 100% ze źródeł OZE,	Charakterystyka 170 miejskich obiektów użyteczności publicznej:	

Nazwa przedsięwzięcia/działania	Miernik realizacji przedsięwzięcia	Wartość miernika		Uwagi
		2018	2019	
<p>energii i wpływających na zmniejszenie tzw. niskiej emisji,</p> <ul style="list-style-type: none"> - realizacja programów edukacyjnych oraz kampanii informacyjnych wśród mieszkańców podnoszących świadomość ekologiczną, - budowa lub modernizacja źródeł kogeneracyjnych, - tworzenie warunków do rozwoju sieci gazowniczej i ciepłowniczej 		<ul style="list-style-type: none"> - 47,0% budynków korzysta z ciepła sieciowego, - 39 budynków posiada zabudowane OZE wykorzystywane do ogrzewania budynku (c.o.) lub na potrzeby c.w.u. 	<ul style="list-style-type: none"> - 7 budynków ogrzewanych w 100% ze źródeł OZE, - 47,0% budynków korzysta z ciepła sieciowego, - 39 budynków posiada zabudowane OZE wykorzystywane do ogrzewania budynku (c.o.) lub na potrzeby c.w.u. 	
	liczba nowych /zmodernizowanych punktów oświetleniowych	<p>Punkty oświetleniowe:</p> <ul style="list-style-type: none"> - nowe: 250, - zmodernizowane: 30. 	<p>Punkty oświetleniowe:</p> <ul style="list-style-type: none"> - nowe: 137, - zmodernizowane: 646. 	Źródło: UM Rybnik oraz spółdzielnie mieszkaniowe działające na terenie Rybnika.
	udział niskoemisyjnych autobusów w realizacji komunikacji miejskiej na terenie Rybnika	- 45%	- 45%	Jako pojazdy niskoemisyjne przyjęto pojazdy z jednostkami napędowymi o normie EURO6.
	liczba programów skierowanych do mieszkańców oraz wartość dofinansowania	1 miejski program dotacyjny, w ramach którego udzielono dotacji na łączną kwotę 5 299 913 zł.	1 miejski program dotacyjny, w ramach którego udzielono dotacji na łączną kwotę 288 279 zł.	Pod pojęciem miejskiego programu dotacyjnego należy rozumieć realizację uchwały dotacyjnej Rady Miasta Rybnika odpowiednio nr

Nazwa przedsięwzięcia/działania	Miernik realizacji przedsięwzięcia	Wartość miernika		Uwagi
		2018	2019	
				628/XLI/2017 dla roku 2018, i uchwały nr 28/III/2018 dla 2019 roku.
	liczba programów edukacyjnych i kampanii informacyjnych	2 kampanie: – Targi „Czyste powietrze dla Rybnika”, – „Gmina z dobrą energią” na terenie Subregionu Zachodniego Województwa Śląskiego.	4 kampanie: – „Łączymy z energią – montaż instalacji OZE dla budynków mieszkalnych na terenie Subregionu Zachodniego Województwa Śląskiego”, – Kampania „Nie truj sąsiada” w ramach Subregionu Zachodniego, – Spotkania w dzielnicach miast celem popularyzacji programu „Czyste powietrze” wśród mieszkańców, – Akcja upowszechniania wiedzy na temat Uchwały antysmogowej wśród mieszkańców (akcja sms przypominająca o wymianie kotłów, ulotki).	
	długość nowych /zmodernizowanych sieci gazowych i ciepłowniczych	– Nowe sieci ciepłownicze preizolowane o długości 420 m,	– Nowe sieci ciepłownicze preizolowane o długości 2458 m	Źródło: PGNiG Termika Energetyka Przemysłowa S.A.

Nazwa przedsięwzięcia/działania	Miernik realizacji przedsięwzięcia	Wartość miernika		Uwagi
		2018	2019	
			– zmodernizowane sieci ciepłownicze z kanałowych na preizolowane o długości 1107 m	
	liczba nowych/ zmodernizowanych źródeł kogeneracyjnych	1 źródło kogeneracyjne	0	Źródło: Hossa Sp. z o.o. Brak informacji o innych inwestycjach w zakresie infrastruktury miejskiej w analizowanym okresie.
P36. Usunięcie materiałów zawierających azbest z budynków spółdzielczych, wspólnot mieszkaniowych, i prywatnych znajdujących się na terenie Rybnika	liczba mieszkań w budynkach/budynków mieszkalnych, z których usunięto azbest	– 8 budynków mieszkalnych, – 317 mieszkań.	– 6 budynków mieszkalnych, – 280 mieszkań.	
	ilość usuniętych materiałów zawierających azbest	Z budynków mieszkalnych usunięto 73,24 tony materiałów zawierających azbest.	Z budynków mieszkalnych usunięto 83,78 tony materiałów zawierających azbest.	
P37. Poprawa jakości wody rzeki Nacyny, we współpracy z podmiotami prywatnymi, wraz z poprawą zagospodarowania nabrzeży i terenów przylegających oraz	jakość wody w Nacynie	Wojewódzki Inspektorat Ochrony Środowiska w Katowicach (WIOŚ Katowice) przeprowadził w 2018 r. monitoring badawczy rz. Nacyny. Zakres badań obejmował wskaźniki fizykochemiczne z	W 2019 r. nie były prowadzone badania jakości wody rzeki Nacyny.	Źródło: WIOŚ Katowice. Brak stałego corocznego monitoringu wód obejmujących rz. Nacynę (brak punktu pomiarowego na rzece Nacyna).

Nazwa przedsięwzięcia/działania	Miernik realizacji przedsięwzięcia	Wartość miernika		Uwagi
		2018	2019	
z udostępnieniem ich do celów rekreacyjnych		grupy 3 oraz wybrane substancje z grupy 4.1. Klasyfikacja stanu ekologicznego w punkcie pomiarowym Nacyny wykazała słaby stan ekologiczny jej wód. Wartości granicznych dobrego stanu wód przekroczyły wskaźniki biologiczne – fitobentos oraz fizykochemiczne charakteryzujące warunki tlenowe i zanieczyszczenia organiczne, zasolenie oraz warunki biogenne. Stan chemiczny sklasyfikowano poniżej dobrego ze względu na przekroczenie środowiskowej normy jakości dla średniorocznego stężenia niklu.		
	powierzchnia terenów rekreacyjnych	Brak działań	Ok. 5500 m ²	Zrealizowane inwestycje:
	długość nabrzeża zrewitalizowana/ zagospodarowana na cele rekreacyjne	Ok. 175 metrów nabrzeża rzeki Nacyny w ciągu łącznika ulic Pocztowa – Hallera oraz w sąsiedztwie parkingu wielopoziomowego	Brak działań.	[2018] Budowa łącznika ulic Pocztowa – ul. Hallera, oraz budowa parkingu wielopoziomowego przy ul. Hallera wraz z

Nazwa przedsięwzięcia/działania	Miernik realizacji przedsięwzięcia	Wartość miernika		Uwagi
		2018	2019	
		zagospodarowano na ciąg pieszo-rowerowy.		zagospodarowaniem otoczenia. [2019] Strefa aktywności przy ul. Hallera.
P38. Działania zwiększające skuteczność ochrony przed klęskami żywiołowymi wywołanymi zmianami klimatu w Rybniku	opis zrealizowanych działań na rzecz zwiększenia skuteczności ochrony przeciwpowodziowej,	<p>W analizowanym okresie podjęto następujące działania:</p> <ul style="list-style-type: none"> – udział w projekcie „Bezpieczne pogranicze” – szkolenia dla strażaków Państwowej Straży Pożarnej, – usprawnienie mechanizmów działania odwodów operacyjnych krajowego systemu ratowniczo gaśniczego, – organizacja ćwiczeń zgrywających jednostek ochrony przeciwpożarowej w zakresie działań przeciwpowodziowych, – nowelizacja rozwiązań dotyczących magazynowania materiałów niezbędnych do zabezpieczenia budynków po klęsce żywiołowej. 	<p>W analizowanym okresie podjęto następujące działania:</p> <ul style="list-style-type: none"> – udział w projekcie „Bezpieczne pogranicze” – szkolenia dla strażaków Państwowej Straży Pożarnej, – zakup nowego ciężkiego samochodu ratowniczo-gaśniczego GCBA, – organizacja ćwiczeń zgrywających jednostek ochrony przeciwpożarowej w zakresie działań przeciwpowodziowych. 	

Nazwa przedsięwzięcia/działania	Miernik realizacji przedsięwzięcia	Wartość miernika		Uwagi
		2018	2019	
	– ilość i wartość sprzętu zakupionego na potrzeby służb	Zakupiono następujący sprzęt: – specjalistyczny samochód SRt (Średni samochód ratownictwa technicznego, koszt 1 mln 657 270 zł) wraz z wyposażeniem w ramach projektów unijnych, – specjalistyczny samochód SD (samochód drabina mechaniczna koszt 2 mln 575 925 zł) w ramach projektów unijnych.	Zakupiono następujący sprzęt: – lekki samochód specjalistyczny kwatermistrzowski SLKw – koszt 124 500 zł.	
P39. Rozbudowa Systemu Kompleksowej Gospodarki Odpadami w Rybniku	opis zrealizowanych działań	Opis zrealizowanych działań w 2018 roku znajduje się w dokumencie pn. „Analiza stanu gospodarki odpadami komunalnymi na terenie Miasta Rybnika za rok 2018” zamieszczonym w Biuletynie Informacji Publicznej Urzędu Miasta Rybnika w zakładce: Akty prawne / Strategie, plany i inne dokumenty.	Opis zrealizowanych działań w 2019 roku znajduje się w dokumencie pn. „Analiza stanu gospodarki odpadami komunalnymi na terenie Miasta Rybnika za rok 2019” zamieszczonym w Biuletynie Informacji Publicznej Urzędu Miasta Rybnika w zakładce: Akty prawne / Strategie, plany i inne dokumenty.	
P40. Rozbudowa i modernizacja sieci wodociągowej i kanalizacyjnej w Rybniku	długość nowej oraz zmodernizowanej sieci wodociągowej i kanalizacyjnej	– budowa sieci wodociągowej: 22 895 mb. – budowa sieci kanalizacji sanitarnej: 1 243,1 mb.	– inwestycje odtworzeniowe na sieciach wodociągowych: 21 650,30 mb.	

Nazwa przedsięwzięcia/działania	Miernik realizacji przedsięwzięcia	Wartość miernika		Uwagi
		2018	2019	
		<ul style="list-style-type: none"> – budowa sieci kanalizacji deszczowej: 131,37 mb. – remont sieci kanalizacji deszczowej: 142,68 mb. – wymiana starej sieci kanalizacji deszczowej na nową: 246,47 mb. 	<ul style="list-style-type: none"> – modernizacja sieci kanalizacji sanitarnej: 966,04 mb. – prace inwestycyjne i remontowe sieci kanalizacji deszczowej: 2 037,80 mb. 	
P41. Działania promocyjne mające na celu podnoszenie rangi wyróżniających wydarzeń realizowanych w Rybniku	liczba odbiorców wydarzeń	19 061 765 widzów	13 670 912 widzów	
	obecność rybnickich wydarzeń w mediach regionalnych i ponadregionalnych	<ul style="list-style-type: none"> – Promocja Miasta Rybnika poprzez lokowanie produktu turystycznego w serialu fabularnym „Diagnoza” (TVN), – Finał Industriady na Kopalni Ignacy - Święta Szlaku Zabytków Techniki (TVP Katowice), – Rybnicka Jesień Kabaretowa RYJEK (Polsat), – Promocja Miasta podczas „Lotnej Premii” na III etapie 75. Tour de Pologne UCI World Tour (TVP1, TVP Sport, Eurosport), – Turniej siatkówki plażowej mężczyzn i kobiet z cyklu Plaża Open 2018 (TVP Sport, TVP3), 	<ul style="list-style-type: none"> – Promocja Miasta Rybnika poprzez lokowanie produktu turystycznego w serialu fabularnym „Diagnoza” (TVN), – Promocja Dni Rybnika: emisja triple billboard na desktop, urządzenia mobilne na minimum czterech portalach opisujących wydarzenia z subregionu zachodniego, – Promocja Miasta podczas „Lotnej Premii” na III etapie 76. Tour de Pologne UCI World Tour 2019 (TVP1, TVP Sport, Eurosport), – Turniej siatkówki plażowej mężczyzn i kobiet z cyklu Plaża 	

Nazwa przedsięwzięcia/działania	Miernik realizacji przedsięwzięcia	Wartość miernika		Uwagi
		2018	2019	
		<ul style="list-style-type: none"> Promocja rybnickiej majówki „Maj, bzy, Rybnik i Ty” poprzez: <ul style="list-style-type: none"> publikację reklamy na całej stronie, w miesięczniku, publikację reklamy w prasie na całej ostatniej stronie w pięciu dodatkach regionalnych, publikację reklamy na portalu rybnik.com.pl, promocja wydarzenia poprzez realizację filmu nagranych dronem i kamerą Full HD oraz zdjęć z tego wydarzenia, Promocja Dni Rybnika: (portale: naszemiasto.pl i dziennikzachodni.pl) Akcja promocyjna spektaklu pt. „Drach” w wykonaniu Teatru Śląskiego im. St. Wyspiańskiego w Katowicach, który powstał jako koprodukcja Teatru Śląskiego i Teatru Ziemi Rybnickiej pod 	<p>Open 2019 (TVP Sport, TVP3),</p> <ul style="list-style-type: none"> Promocja rybnickiej majówki „Maj bzy, Rybnik i Ty”, poprzez: <ul style="list-style-type: none"> publikację reklamy w prasie na całej ostatniej stronie w pięciu dodatkach regionalnych oraz serwisie internetowym (portale: dziennikzachodni.pl naszemiasto.pl), publikację reklamy na portalu rybnik.com.pl, kampanię reklamową w sieci kin na terenie województwa śląskiego, promocję wydarzenia w internecie poprzez 1,5 minutowy materiał video, spot reklamowy rybnickiej majówki na potrzeby reklamy w Multikinie oraz filmowa relacja z tego wydarzenia na potrzeby miejskiej 	

Nazwa przedsięwzięcia/działania	Miernik realizacji przedsięwzięcia	Wartość miernika		Uwagi
		2018	2019	
		mecenatem Miasta Rybnika: <ul style="list-style-type: none"> ▪ intensywna reklama w internecie obejmująca realizację reportażu filmowego, emisję dwóch artykułów w dziale typu slider, emisję stałego baneru oraz <i>commercial break</i>, (materiał wyemitowany w dziale video oraz na kanale YouTube i Facebook), publikację reklamy spektaklu w pięciu dodatkach regionalnych, publikację materiału w Dzienniku Zachodnim; ▪ realizacja przez Radio Silesia Sp. z o.o. spotu reklamowego; ▪ promocja spektaklu przez Wydawnictwo Regionalne Sp. z o.o. (Nowiny). 	strony rybnik.eu oraz miejskiego facebooka; <ul style="list-style-type: none"> – Ogólnopolska Akcja pn. „Kobiety na mury”, organizowana przez Agorę S.A. Redakcja magazynu „Wysokie Obcasy” postanowiła stworzyć niezwykle szlak murali portretujących (publikacja materiału w ogólnopolskich tytułach prasowych, w tym w wydawnictwie periodycznym podejmującym tematykę kobiecą oraz w serwisach internetowych); – Rybnicka Jesień Kabaretowa RYJEK (Polsat) oraz promocja festiwalu (Tygodnik Regionalny Nowiny). 	
P42. Twarze Rybnika – budowanie wizerunku miasta w oparciu o systemową promocję wybitnych Rybniczian	obecność rybnickich osobistości w mediach regionalnych i ponadregionalnych	– Kalendarz na rok 2019 „Jestem z Rybnika” – na 12 kartach zaprezentowano młodych rybnickich	– Kalendarz na rok 2020 „Jestem z Rybnika” – na 12 kartach zaprezentowano rybnickich bohaterów –	

Nazwa przedsięwzięcia/działania	Miernik realizacji przedsięwzięcia	Wartość miernika		Uwagi
		2018	2019	
		<p>przedsiębiorców, którzy swoją pracę łączą z pasją, odnosząc tym samym sukcesy nie tylko na rybnickim rynku.</p> <ul style="list-style-type: none"> – Film promocyjny drugiego sezonu serialu „Diagnoza” – aktorami serialu stały się osoby związane z Rybnikiem. 	<p>tzw. Pokolenie Z, młodych rybniczian z często nietuzinkową pasją, którzy urodzili się po roku 2000.</p> <ul style="list-style-type: none"> – Wizerunki pianistki Lidii Grychtołówny oraz położnej Anny Kozub uwiecznione zostały na muralach w ramach akcji Kobiety na mury, organizowanej przez „Wysokie Obcasy”. 	
P43. Kreowanie w Śródmieściu miejsc i wydarzeń animowanych przez aktywność osób młodych z Rybnika i regionu oraz przyciągających studentów, osoby młode oraz innych odbiorców	liczba wydarzeń, w tym wydarzeń plenerowych	24 wydarzenia	25 wydarzeń	Wydarzenia organizowane przez jednostki organizacyjne Miasta Rybnika.
	liczba uczestników spoza miasta, w tym z zagranicy	Ze względu na otwarty charakter większości wydarzeń, brak możliwości weryfikacji liczby uczestników.		
P44. Rozwój bazy sportowej, w tym: – umożliwiające rozwój sportu	liczba wydarzeń sportowych o randze krajowej i międzynarodowej	22 wydarzenia sportowe	15 wydarzeń sportowych	
	liczba widzów	94 911 osób	Nie mniej niż 66 396 osób	

Nazwa przedsięwzięcia/działania	Miernik realizacji przedsięwzięcia	Wartość miernika		Uwagi
		2018	2019	
<p>młodzieżowego, oraz</p> <ul style="list-style-type: none"> – realizację zawodów sportowych krajowych i międzynarodowych na najwyższym poziomie – budowę/rozbudowę stadionu oraz hali sportowo rekreacyjnej 	liczba zmodernizowanych /wybudowanych obiektów sportowych,	17 zmodernizowanych obiektów sportowych	16 zmodernizowanych obiektów sportowych	
P45. Wspieranie działań mających na celu podnoszenie poziomu sportowego zespołów młodzieżowych z Rybnika oraz utalentowanej młodzieży w sportach indywidualnych	liczba zespołów/klubów sportowych, które uzyskały wsparcie ze strony samorządu	48 zespołów/klubów sportowych	48 zespołów/klubów sportowych	
	liczba utalentowanej młodzieży w sportach indywidualnych, które uzyskały wsparcie ze strony samorządu	26 nagród finansowych za osiągnięcia sportowe	20 nagród finansowych za osiągnięcia sportowe	
P46. Nowe wydarzenia w historycznych i rewitalizowanych przestrzeniach miasta	liczba wydarzeń	9 nowych wydarzeń	10 nowych wydarzeń	Nowe wydarzenia organizowane w ramach dotacji udzielonych na podstawie ustawy o działalności pożytku publicznego i o wolontariacie, oraz nowe wydarzenia

Nazwa przedsięwzięcia/działania	Miernik realizacji przedsięwzięcia	Wartość miernika		Uwagi
		2018	2019	
				organizowane przez Miasto Rybnik.
	liczba widzów	(Nie mniej niż) 1010 osób	(Nie mniej niż) 869 osób.	Liczba uczestników nowych wydarzeń organizowanych z dotacji udzielonych na podstawie ustawy o działalności pożytku publicznego i o wolontariacie. Część wydarzeń plenerowych, otwartych, gdzie organizatorzy nie dokonywali rejestracji liczby uczestników. Podana liczba dotyczy wybranych wydarzeń.
P47. Wykreowanie w partnerstwie podmiotów lokalnych cyklicznego wydarzenia biznesowego typu targowo-konferencyjnego nawiązującego do specjalizacji gospodarczych i naukowych Rybnika	liczba reprezentowanych podmiotów	Cykliczne wydarzenia biznesowe organizowane na terenie Rybnika: – Międzynarodowy Kongres Etyki Biznesu i Zrównoważonego Rozwoju, – Spotkania przedsiębiorców „tuBiznes Opener Rybnik”, – II edycja wydarzenia „Rybnik dla Biznesu”.	Cykliczne wydarzenia biznesowe organizowane na terenie Rybnika: – III edycja wydarzenia „Rybnik dla Biznesu”, – Spotkania przedsiębiorców „tuBiznes Opener Rybnik”, – Konferencja Rybniczanki w Biznesie.	

Nazwa przedsięwzięcia/działania	Miernik realizacji przedsięwzięcia	Wartość miernika		Uwagi
		2018	2019	
		Brak danych dotyczących liczby reprezentowanych podmiotów.	Brak danych dotyczących liczby reprezentowanych podmiotów.	
P48. Rozwój bazy noclegowej i gastronomicznej	liczba miejsc noclegowych i stopień ich wykorzystania,	– liczba miejsc noclegowych: 368, – stopień wykorzystania miejsc noclegowych ogółem: 31,9%.	– liczba miejsc noclegowych: 370, – stopień wykorzystania miejsc noclegowych ogółem: 26,7%.	Źródło: BDL GUS
	liczba punktów gastronomicznych	400 punktów gastronomicznych.	407 punktów gastronomicznych.	Źródło: BDL GUS
P49. Popularyzacja nauki i innowacji wśród mieszkańców regionu, w tym w szczególności wśród młodzieży, a także promocja innowacji wdrażanych przez rybnickie firmy i ich zastosowań w gospodarce	liczba inicjatyw promujących naukę i innowacje	2 inicjatywy.	2 inicjatywy.	
P50. Zachowanie i eksponowanie dziedzictwa kulturowego Ziemi Rybnickiej poprzez działania popularyzatorskie, muzealne i naukowe	liczba inicjatyw na rzecz zachowania eksponowania dziedzictwa kulturowego Rybnika (inicjatywy badawcze, wydawnicze, wydarzenia etc.)	– badania nad zbiorami: 1 – prace konserwatorskie: 1 – wystawy mobilne: 1 – artykuły naukowe i prace zwarte, recenzje wydawnicze: 6 – odczyty, referaty, wykłady: 3 – prace redakcyjne: 10	– badania nad zbiorami: 1 – prace konserwatorskie: 2 – wystawy czasowe: 1 – wystawy mobilne: 2 – artykuły naukowe i prace zwarte, recenzje wydawnicze: 13 – odczyty, referaty, wykłady: 14	Wydarzenia organizowane przez jednostki organizacyjne Miasta Rybnika.

Nazwa przedsięwzięcia/działania	Miernik realizacji przedsięwzięcia	Wartość miernika		Uwagi
		2018	2019	
		<ul style="list-style-type: none"> – konferencje: 1 – konsultacje: 42 – publikacje muzealne: 2 – Europejskie Dni Dziedzictwa: 1 – Industriada: 2. 	<ul style="list-style-type: none"> – konsultacje: 19 – publikacje muzealne: 3 – Europejskie Dni Dziedzictwa: 1 – Industriada: 2. 	
P51. Wsparcie Sektora Pozarządowego poprzez system szkoleń i doradztwa dla sektora pozarządowego w zakresie zarządzania projektami i pozyskiwania środków zewnętrznych	liczba przeszkolonych osób	<p>W ramach prowadzonego Centrum Organizacji Pozarządowych (COP), prowadzonego na zlecenie Miasta Rybnika przez Centrum Rozwoju Inicjatyw Społecznych CRIS:</p> <ul style="list-style-type: none"> – udzielono wsparcia 63 organizacjom oraz 99 aktywnym mieszkańcom, – zorganizowano 4 szkolenia, – zorganizowano 1 spotkanie ze znaną osobą, – zorganizowano galę wolontariatu – przeprowadzono badanie potrzeb użytkowników COP, – zrealizowano 960 godz. dostępności doradców oraz sprzętu i pomieszczeń COP, 	<p>W ramach prowadzonego Centrum Organizacji Pozarządowych, prowadzonego na zlecenie Miasta Rybnika przez Centrum Rozwoju Inicjatyw Społecznych CRIS:</p> <ul style="list-style-type: none"> – udzielono wsparcia 74 organizacjom oraz 131 aktywnym mieszkańcom, – zorganizowano 6 szkoleń, – zorganizowano 2 spotkania ze znaną osobą, – zorganizowano galę wolontariatu, – zrealizowano 960 godz. dostępności doradców oraz sprzętu i pomieszczeń COP, – zrealizowano 32 godz. doradztwa specjalistycznego. 	

Nazwa przedsięwzięcia/działania	Miernik realizacji przedsięwzięcia	Wartość miernika		Uwagi
		2018	2019	
		– zrealizowano 15 godz. doradztwa specjalistycznego.		
	pozyskiwane środki przez organizacja pozarządowe	60 000 zł	120 000 zł	Dotacja udzielona na podstawie ustawy o działalności pożytku publicznego i o wolontariacie na realizację projektu pn. „Centrum organizacji pozarządowych” w kolejnych latach (zadania jednoroczne).
P52. Realizacja budżetu obywatelskiego	liczba i wartość projektów realizowanych w oparciu o budżet obywatelski	53 projekty na kwotę 2 939 882,68 zł	32 projekty na kwotę 4 573 874,60 zł	
P53. Linia Obywatelska – stworzenie mechanizmów i struktur umożliwiających utrzymywanie bezpośredniego kontaktu między mieszkańcami a władzami lokalnymi oraz włączanie mieszkańców w proces zarządzania miastem:	liczba obywatelskich projektów zgłaszanych przez społeczności lokalne i przyjętych do realizacji	<ul style="list-style-type: none"> – 80 zgłoszonych projektów do realizacji, – 52 zadań przekazanych do realizacji. 	<ul style="list-style-type: none"> – 89 zgłoszonych projektów do realizacji, – 53 zadań przekazanych do realizacji. 	
	nowe wdrożone mechanizmy i narzędzia konsultacji	<p>Nowe wdrożone mechanizmy i narzędzia:</p> <ul style="list-style-type: none"> – w 2018 roku powołana została Rybnicka Rada Kobiet jako organu konsultacyjnego, doradczego i inicjatywnego Prezydenta Miasta Rybnika. 	Stosowane były wdrożone w latach wcześniejszych mechanizmy i narzędzia konsultacji.	

Nazwa przedsięwzięcia/działania	Miernik realizacji przedsięwzięcia	Wartość miernika		Uwagi
		2018	2019	
<ul style="list-style-type: none"> – mechanizmy wypracowywania lokalnego konsensusu, – informatyczne narzędzia konsultacji, – współpraca z Radami Dzielnic 		<ul style="list-style-type: none"> – uruchamiane były warsztaty dla mieszkańców dotyczące opracowania koncepcji architektoniczno-urbanistycznych zagospodarowania części wspólnych terenów mieszkalnych na obszarze rewitalizacji [podejście partycypacyjne]. 		
<p>P54. Młodzi dla Rybnika – stworzenie systemu wspierającego aktywność obywatelską młodych mieszkańców:</p> <ul style="list-style-type: none"> – rozwijanie edukacji obywatelskiej oraz rozwój wolontariatu w szkołach, – tworzenie miejsc dla realizacji społecznej aktywności młodych mieszkańców, – wykorzystywanie kontaktów Rybnika z innymi ośrodkami dla przeszczepiania dobrych wzorców aktywności 	<p>liczba osób angażujących się w projekty realizowane na rzecz społeczności lokalnych</p>	<ul style="list-style-type: none"> – zaangażowanie ponad 100 wolontariuszy, pomoc dla ponad 500 osób – akcja Młodzieżowej Rady Miasta Rybnika (MRM) pn. „Czapka św. Mikołaja”, ok. 790 osób – karta rabatowa MRM, – zaangażowanie ok. 100 osób w budżecie partycypacyjnym MRM. 	<ul style="list-style-type: none"> – zaangażowanie 100 wolontariuszy, pomoc dla ok. 544 osób – akcja Młodzieżowej Rady Miasta Rybnika pn. „Czapka św. Mikołaja”, ok. 920 osób – karta rabatowa MRM, – zaangażowanie ok. 100 osób w budżecie partycypacyjnym MRM. 	
	<p>środki pozyskiwane na projekty inicjowane przez młodych mieszkańców miasta</p>	<p>Projekty (wymienione w pozycji powyżej) realizowane były na zasadzie wolontariatu z wykorzystaniem dostępnej infrastruktury Miasta Rybnika.</p>		

Nazwa przedsięwzięcia/działania	Miernik realizacji przedsięwzięcia	Wartość miernika		Uwagi
		2018	2019	
obywatelskiej ludzi młodych (w tym podróże studialne)				
<p>P55. Seniorzy dla Rybnika –system wspierania aktywności rybnickich seniorów obejmujący m.in.</p> <ul style="list-style-type: none"> – współpracę z Radą Seniorów oraz stowarzyszeniami reprezentującymi środowiska seniorów, – popularyzację wolontariatu i innych aktywności społecznych wśród osób starszych, – realizację programów zwiększenia aktywności seniorów w Rybniku 	liczba inicjatyw i programów na rzecz osób starszych	7 projektów na rzecz osób starszych zrealizowane z dotacji udzielonych na podstawie ustawy o działalności pożytku publicznego i o wolontariacie.	8 projektów na rzecz osób starszych zrealizowane z dotacji udzielonych na podstawie ustawy o działalności pożytku publicznego i o wolontariacie.	
P56. Wspólne gospodarowanie terenami w strefach stykowych z sąsiednimi gminami Rybnika:	powierzchnia terenów uaktywnionych lub lepiej chronionych dzięki współpracy Rybnika z sąsiednimi gminami	Powierzchnia ok. 3,8 ha [rzeka Ruda powyżej Zalewu Rybnickiego].	Powierzchnia ok. 6,8 ha [rzeka Ruda powyżej Zalewu Rybnickiego oraz teren kolei wąskotorowej oraz rowerowe drogi dojazdowe do stacji Stodoły].	

Nazwa przedsięwzięcia/działania	Miernik realizacji przedsięwzięcia	Wartość miernika		Uwagi
		2018	2019	
<ul style="list-style-type: none"> - wspólne analizy i wspólne planowanie, - realizacja wspólnych inwestycji, - wspólne promowanie przygotowanych terenów, - wspólna ochrona terenów o wartościach przyrodniczych lub kulturowych 	liczba wspólnych działań, inicjatyw i projektów	<ul style="list-style-type: none"> - Odbudowa torów kolei wąskotorowej na odcinku Paproć-Stodoły wraz z budową przystanku kolejowego w dzielnicy Stodoły. Obiekt w rejestrze zabytków oraz na Szlaku Zabytków Techniki Województwa Śląskiego. - Akcja „Wielkie sprzątanie rzeki Rudy”. - Międzynarodowy Wyścig Kolarski Tour de Rybnik 2018 – trasa wyścigu poprowadzona ulicami gmin powiatu rybnickiego. - Budowa Regionalnej Drogi Racibórz-Pszczyna (RDPR) na terenie miast Rybnik i Żory [etap I] w ramach wspólnego projektu zgłoszonego do RPO WSL 2014-2020. 	<ul style="list-style-type: none"> - Akcja „Wielkie sprzątanie rzeki Rudy”. - Międzynarodowy Wyścig Kolarski Tour de Rybnik 2019 – trasa wyścigu poprowadzona ulicami gmin powiatu rybnickiego. - Budowa Regionalnej Drogi Racibórz-Pszczyna (RDPR) na terenie miast Rybnik i Żory [etap I] w ramach wspólnego projektu zgłoszonego do RPO WSL 2014-2020. 	
P57. Kreowanie projektów o znaczeniu subregionalnym i pozyskiwanie partnerów do ich realizacji w gminach Subregionu Zachodniego	liczba i wartość inicjowanych projektów	Przedsięwzięcia i projekty o znaczeniu subregionalnym lub we współpracy z podmiotami z terenu Subregionu Zachodniego: 1. Międzynarodowy Wyścig Kolarski Tour de Rybnik	Przedsięwzięcia i projekty o znaczeniu subregionalnym lub we współpracy z podmiotami z terenu Subregionu Zachodniego: 1. Międzynarodowy Wyścig Kolarski Tour de Rybnik	<ul style="list-style-type: none"> - Regionalna Droga Racibórz-Pszczyna (RDPR) na terenie miast Rybnik i Żory - Droga wojewódzka nr 935 - droga została do

Nazwa przedsięwzięcia/działania	Miernik realizacji przedsięwzięcia	Wartość miernika		Uwagi
		2018	2019	
		<p>2018 – trasa wyścigu poprowadzona ulicami gmin powiatu rybnickiego oraz w Rybniku. Organizator: Fundacja EDF Polska (Rybnik), Fizjo-Sport mgr Robert Słupik (Rybnik).</p> <p>2. Budowa Regionalnej Drogi Racibórz-Pszczyna (RDPR) na terenie miast Rybnik i Żory [etap I] w ramach wspólnego projektu zgłoszonego do RPO WSL 2014-2020 – realizacja zadania. Wartość projektu: 433.700.000 zł.</p> <p>3. Udział Miasta Rybnika w projekcie „Gmina z (dobrą) energią! Modelowa kampania edukacyjno-informacyjna na rzecz ograniczania niskiej emisji oraz promocji efektywności energetycznej” dofinansowanego przez WFOŚiGW w ramach działania 4.1. – budżet</p>	<p>2019 – trasa wyścigu poprowadzona ulicami gmin powiatu rybnickiego oraz w Rybniku. Organizator: Fundacja EDF Polska (Rybnik), Fizjo-Sport mgr Robert Słupik (Rybnik).</p> <p>2. Budowa Regionalnej Drogi Racibórz-Pszczyna (RDPR) na terenie miast Rybnik i Żory [etap I] w ramach wspólnego projektu zgłoszonego do RPO WSL 2014-2020 – realizacja zadania.</p> <p>3. Projekt „Gminy z dobrą energią” – wymiana urządzeń grzewczych w budynkach mieszkalnych na terenie Subregionu Zachodniego Województwa Śląskiego (gminy zaangażowane: Rydułtowy, Wodzisław Śląski, Racibórz, Rybnik, Żory, Jastrzębie Zdrój, Pszów, Godów, Gaszowice, Pietrowice Wielkie, Lubomia, Gorzyce i Mszana.</p>	użytkowania w 2020 r.

Nazwa przedsięwzięcia/działania	Miernik realizacji przedsięwzięcia	Wartość miernika		Uwagi
		2018	2019	
		<p>całego projektu 386.505 zł.</p> <p>4. Projekt „Łączymy z energią” – montaż instalacji OZE dla budynków mieszkalnych na terenie Subregionu Zachodniego Województwa Śląskiego (gminy zaangażowane: Żory, Jastrzębie-Zdrój, Godów, Rybnik, Rydułtowy, Marklowice, Krzyżanowice, Pszów, Racibórz, Wodzisław Śląski).</p> <p>5. Odbudowa torów kolei wąskotorowej na odcinku Paproć-Stodoły wraz z budową przystanku kolejowego w dzielnicy Stodoły. Obiekt w rejestrze zabytków oraz na Szlaku Zabytków Techniki Województwa Śląskiego.</p> <p>6. Projekt „Bezpiecznie we Własnym Domu – nowoczesne technologie w usługach opiekuńczych dla seniorów i osób nie w</p>	<p>Wartość projektu: 8 387 729,00 zł. Wartość dofinansowania z UE: 7 909 800,00 zł. Realizacja w latach 2019-2021.</p> <p>4. Projekt „Łączymy z energią” – montaż instalacji OZE dla budynków mieszkalnych na terenie Subregionu Zachodniego Województwa Śląskiego (gminy zaangażowane: Żory, Jastrzębie-Zdrój, Godów, Rybnik, Rydułtowy, Marklowice, Krzyżanowice, Pszów, Racibórz, Wodzisław Śląski).</p> <p>Wartość projektu: 21 728 912,50 zł. Wartość dofinansowania z UE: 10 273 850,00 zł. Wartość dofinansowania z budżetu państwa: 10 273 850,00 zł. Realizacja w latach 2019-2021.</p> <p>5. Projekt „Bezpiecznie we Własnym Domu - nowoczesne technologie</p>	

Nazwa przedsięwzięcia/działania	Miernik realizacji przedsięwzięcia	Wartość miernika		Uwagi
		2018	2019	
		<p>pełni samodzielnych z podregionu rybnickiego". Udział Miasta Rybnika w projekcie jako jednego z Partnerów wspierających. Projekt dofinansowany w ramach RPO WSL 2014-2020 [poddziałanie 9.2.5]. Wartość całego projektu: 1.545.852 zł.</p> <p>7. Podpisanie memorandum o współpracy pomiędzy gminami Subregionu Zachodniego Województwa Śląskiego oraz Kraju Morawsko-Śląskiego z Czech. Oprócz Miasta Rybnika do memorandum przystąpiły m.in.: Żory, Wodzisław Śląski, Racibórz, a po stronie czeskiej Karwina czy Opawa.</p> <p>8. Szybka Kolej Miejska łącząca Rybnik i Wodzisław Śląski – Trójstronne porozumienie oraz umowy pomiędzy miastami Rybnik i Wodzisław Śląski a Województwem Śląskim,</p>	<p>w usługach opiekuńczych dla seniorów i osób nie w pełni samodzielnych z podregionu rybnickiego". Udział Miasta Rybnika w projekcie jako jednego z Partnerów wspierających.</p> <p>6. Strefa Juliusza - projekt aranżacji wystawienniczej i dokumentacji instalacji technicznej do obsługi wystaw stałych w budynku „Juliusz” dawnego Szpitala Miejskiego nr 1 w Rybniku, otwarcie Centrum Usług Wsparcia Rozwoju Rodziny w budynku dermatologii dawnego Szpitala Miejskiego nr 1 w Rybniku oraz „Modernizacja zabytkowego pawilonu „Rafał” dawnego Szpitala Miejskiego nr 1 w Rybniku na cele kulturalne”.</p>	

Nazwa przedsięwzięcia/działania	Miernik realizacji przedsięwzięcia	Wartość miernika		Uwagi
		2018	2019	
		<p>jako organizatorem przewozów kolejowych w sprawie organizacji połączeń kolejowych na odcinku Rybnik - Wodzisław Śląski zawarte zostało 7 czerwca 2018 r.</p> <p>9. Strefa Juliusza – realizacja projektów: „Utworzenie Centrum Usług Wsparcia Rozwoju Rodziny w Rybniku” oraz „Modernizacja zabytkowego pawilonu Rafał dawnego Szpitala Miejskiego nr 1 w Rybniku na cele kulturalne” (RPO WSL).</p> <p>10. Zabytkowa Kopalnia „Ignacy”: realizacja projektów pn. „Modernizacja budynków nadszybia i maszynowni szybu Kościuszko na terenie Zabytkowej Kopalni Ignacy w Rybniku na cele kulturalne” oraz „Rewitalizacja budynku byłej sprężarkowni na terenie Zabytkowej Kopalni Ignacy w Rybniku</p>	<p>7. Zabytkowa Kopalnia „Ignacy”: realizacja projektów pn. „Modernizacja budynków nadszybia i maszynowni szybu Kościuszko na terenie Zabytkowej Kopalni Ignacy w Rybniku na cele kulturalne” oraz „Rewitalizacja budynku byłej sprężarkowni na terenie Zabytkowej Kopalni Ignacy w Rybniku na potrzeby lokalnej społeczności” (RPO WSL).</p> <p>8. Szybka Kolej Miejska łącząca Rybnik i Wodzisław Śląski – Trójstronne porozumienie oraz umowy pomiędzy miastami Rybnik i Wodzisław Śląski a Województwem Śląskim, jako organizatorem przewozów kolejowych w sprawie organizacji połączeń kolejowych na</p>	

Nazwa przedsięwzięcia/działania	Miernik realizacji przedsięwzięcia	Wartość miernika		Uwagi
		2018	2019	
		na potrzeby lokalnej społeczności” (RPO WSL).	odcinku Rybnik – Wodzisław Śląski.	
	liczba gmin i innych podmiotów angażujących się w inicjowane /realizowane przez Rybnik projekty	<ol style="list-style-type: none"> 1. Międzynarodowy Wyścig Kolarski Tour de Rybnik 2018: przedsięwzięcie realizowane we współpracy z gminami Lyski i Gaszowice. 2. Budowa RDPR na terenie miast Rybnik i Żory: wniosek o dofinansowanie złożony wspólnie z miastem Żory. 3. Projekt „Gmina z (dobrą) energią! Modelowa kampania edukacyjno-informacyjna na rzecz ograniczania niskiej emisji oraz promocji efektywności energetycznej” – samorządy Subregionu Zachodniego Województwa Śląskiego – 24 gminy i 3 powiaty wraz ze Związkiem Gmin i Powiatów subregionu Zachodniego Województwa Śląskiego z siedzibą w Rybniku. 	<ol style="list-style-type: none"> 1. Międzynarodowy Wyścig Kolarski Tour de Rybnik 2019: przedsięwzięcie realizowane we współpracy z gminami Lyski i Gaszowice. 2. Budowa RDPR na terenie miast Rybnik i Żory: wniosek o dofinansowanie złożony wspólnie z miastem Żory. 3. Projekt „Gmina z (dobrą) energią! Modelowa kampania edukacyjno-informacyjna na rzecz ograniczania niskiej emisji oraz promocji efektywności energetycznej” – samorządy Subregionu Zachodniego Województwa Śląskiego – 24 gminy i 3 powiaty wraz ze Związkiem Gmin i Powiatów subregionu Zachodniego Województwa Śląskiego z siedzibą w Rybniku. 	

Nazwa przedsięwzięcia/działania	Miernik realizacji przedsięwzięcia	Wartość miernika		Uwagi
		2018	2019	
		<p>4. Projekt „Łączymy z energią” – montaż instalacji OZE dla budynków mieszkalnych na terenie Subregionu Zachodniego Województwa Śląskiego (gminy zaangażowane: Żory, Jastrzębie-Zdrój, Godów, Rybnik, Rydułtowy, Markłowice, Krzyżanowice, Pszów, Racibórz, Wodzisław Śląski).</p> <p>5. Podpisanie memorandum o współpracy pomiędzy gminami Subregionu Zachodniego Województwa Śląskiego oraz Kraju Morawsko-Śląskiego z Czech. Oprócz Miasta Rybnika. Do memorandum przystąpiły m.in.: Żory, Wodzisław Śląski, Racibórz, a po stronie czeskiej Karwina, czy Opawa.</p> <p>6. Szybka Kolej łącząca miasta Rybnik i Wodzisław Śląski: współpraca z</p>	<p>4. Projekt „Łączymy z energią” – montaż instalacji OZE dla budynków mieszkalnych na terenie Subregionu Zachodniego Województwa Śląskiego (gminy zaangażowane: Żory, Jastrzębie-Zdrój, Godów, Rybnik, Rydułtowy, Markłowice, Krzyżanowice, Pszów, Racibórz, Wodzisław Śląski).</p> <p>5. Inicjatywa miast Rybnika i Wodzisławia Śląskiego na rzecz uruchomienia Szybkiej Kolei Miejskiej łączącej oba miasta.</p> <p>6. Projekt „Bezpiecznie we Własnym Domu - nowoczesne technologie w usługach opiekuńczych dla seniorów i osób nie w pełni samodzielnych z podregionu rybnickiego” – lider projektu Stowarzyszenie "EBI Association" (Jastrzębie-Zdrój), partnerzy: OpiekąNova</p>	

Nazwa przedsięwzięcia/działania	Miernik realizacji przedsięwzięcia	Wartość miernika		Uwagi
		2018	2019	
		<p>Wodzisławiem Śląskim oraz Województwem Śląskim.</p> <p>7. Projekt „Bezpiecznie we Własnym Domu - nowoczesne technologie w usługach opiekuńczych dla seniorów i osób nie w pełni samodzielnych z podregionu rybnickiego” – lider projektu Stowarzyszenie "EBI Association" (Jastrzębie-Zdrój), partnerzy: OpiekaNova sp. z o.o. (Gdynia), Miasto Jastrzębie-Zdrój, we współpracy z miastami Wodzisław Śląski, Racibórz.</p> <p>8. Odbudowa kolei wąskotorowej na linii Paproć-Stodoły: współpraca z gminą Kuźnia Raciborska.</p>	<p>sp. z o.o. (Gdynia), Miasto Jastrzębie-Zdrój, we współpracy z miastami Wodzisław Śląski, Racibórz.</p> <p>7. Szybka Kolej łącząca miasta Rybnik i Wodzisław Śląski: współpraca z Wodzisławiem Śląskim.</p>	
	liczba projektów dla których pozyskano finansowanie zewnętrzne	W 2018 roku wybrane do dofinansowania zostały następujące projekty zgłoszone w konkursach RPO WSL 2014-2020: „Modernizacja zabytkowego	Brak projektów spełniających kryteria projektów o znaczeniu subregionalnym.	

Nazwa przedsięwzięcia/działania	Miernik realizacji przedsięwzięcia	Wartość miernika		Uwagi
		2018	2019	
		pawilonu Rafał dawnego Szpitala Miejskiego nr 1 w Rybniku na cele kulturalne”, „Modernizacja budynków nadszybia i maszynowni szybu Kościuszko na terenie Zabytkowej Kopalni Ignacy w Rybniku na cele kulturalne”.		
P58. Inicjowanie lub udział Rybnika w projektach regionalnych, ponadregionalnych i międzynarodowych	liczba oraz wartość inicjowanych /realizowanych projektów	<p>Przedsięwzięcia i projekty regionalne, ponadregionalne i międzynarodowe:</p> <p>1. Projekt „Jednolite podejście do systemu zarządzania zanieczyszczeniami powietrza dla funkcjonalnych obszarów miejskich na obszarze TRITIA/AIR TRITIA” w ramach programu Interreg Europa Środkowa. Całkowity budżet projektu: ok. 2,6 mln Euro. Liczba podmiotów uczestniczących w projekcie: 11.</p> <p>2. Projekt „ALT/BAU – Alternative Building Activation Units” realizowany w ramach unijnego programu</p>	<p>Przedsięwzięcia i projekty regionalne, ponadregionalne i międzynarodowe:</p> <p>1. Projekt „Jednolite podejście do systemu zarządzania zanieczyszczeniami powietrza dla funkcjonalnych obszarów miejskich na obszarze TRITIA/AIR TRITIA” w ramach programu Interreg Europa Środkowa. Całkowity budżet projektu: ok. 2,6 mln Euro. Liczba podmiotów uczestniczących w projekcie: 11.</p> <p>2. Projekt „ALT/BAU – Alternative Building Activation Units” realizowany w ramach</p>	

Nazwa przedsięwzięcia/działania	Miernik realizacji przedsięwzięcia	Wartość miernika		Uwagi
		2018	2019	
		<p>URBACT i dotyczy zagospodarowania pustostanów w centrach miast. Całkowity budżet projektu: ok. 600 tys. Euro. Liczba podmiotów uczestniczących w projekcie: 7.</p> <p>3. Projekt „StratKIT – Innovative Strategies for Public Catering”, realizowany jest w ramach programu Interreg Region Morza Bałtyckiego i dotyczy promocji innowacyjnego podejścia do szeroko pojętego cateringu. Całkowity budżet projektu: ok. 2 mln. Euro. Liczba podmiotów uczestniczących w projekcie: 13.</p> <p>4. III edycja Górnośląskiej Nagrody Literackiej „Juliusz” ustanowionej przez Miasto Rybnik – wydarzenie cykliczne organizowane w kolejnych latach.</p> <p>5. Industriada 2018 – organizacja Święta Szlaku</p>	<p>unijnego programu URBACT i dotyczy zagospodarowania pustostanów w centrach miast. Całkowity budżet projektu: ok. 600 tys. Euro. Liczba podmiotów uczestniczących w projekcie: 7.</p> <p>3. Projekt „StratKIT – Innovative Strategies for Public Catering”, realizowany jest w ramach programu Interreg Region Morza Bałtyckiego i dotyczy promocji innowacyjnego podejścia do szeroko pojętego cateringu. Całkowity budżet projektu: ok. 2 mln. Euro. Liczba podmiotów uczestniczących w projekcie: 13.</p> <p>4. Zainicjowany został projekt pn. „Rybnik 360 Deep Demonstration” realizowany przez EIT Climate-KIC Polska wraz z partnerami SPIN-US, MCM Institute i</p>	

Nazwa przedsięwzięcia/działania	Miernik realizacji przedsięwzięcia	Wartość miernika		Uwagi
		2018	2019	
		Zabytków Techniki Województwa Śląskiego na terenie Zabytkowej Kopalni „Ignacy” oraz na terenie Osiedla patronackiego Huty „Silesia” przy ul. Przemysłowej, a także organizacja Finału Industriady na terenie Kopalni „Ignacy”.	Swarmchack oraz w partnerstwie z Miastem Rybnik oraz przy współpracy z Regionem Emilia Romagna we Włoszech i Krajem Basków w Hiszpanii (dolina Mondragon). Działania finansowane są ze środków Europejskiego Instytutu Innowacji i Technologii w ramach programu Horyzont 2020. Projekt dotyczy określenia transformacji miasta w jego dążeniu do neutralności węglowej i nowej tożsamości ekonomicznej. 5. Industriada 2019 – organizacja Święta Szlaku Zabytków Techniki Województwa Śląskiego na terenie Zabytkowej Kopalni „Ignacy” oraz na terenie Osiedla patronackiego Huty „Silesia” przy ul. Przemysłowej.	

Nazwa przedsięwzięcia/działania	Miernik realizacji przedsięwzięcia	Wartość miernika		Uwagi
		2018	2019	
			6. IV edycja Górnośląskiej Nagrody Literackiej „Juliusz” ustanowionej przez Miasto Rybnik. Zmiana formuły: od 2019 roku nagroda przyznawana jest za najlepszą biografię napisaną i wydaną po polsku w roku ubiegłym – wydarzenie cykliczne organizowane w kolejnych latach.	
	liczba gmin i innych podmiotów angażujących się w inicjowane /realizowane przez Rybnik projekty	1. Projekt „Jednolite podejście do systemu zarządzania zanieczyszczeniami powietrza dla funkcjonalnych obszarów miejskich na obszarze TRITIA/AIR TRITIA” [program Interreg Europa Środkowa] – 10 podmiotów, w tym 4 miasta (Opole, Żylna, Opava, Ostrava) oraz 6 instytucji badawczych (IMGW-PIB, GIG, EUTW Tritia, VŠB – Technical University of Ostrava,	1. Projekt „Jednolite podejście do systemu zarządzania zanieczyszczeniami powietrza dla funkcjonalnych obszarów miejskich na obszarze TRITIA/AIR TRITIA” [program Interreg Europa Środkowa] – 10 podmiotów, w tym 4 miasta (Opole, Żylna, Opava, Ostrava) oraz 6 instytucji badawczych (IMGW-PIB, GIG, EUTW Tritia, VŠB – Technical University of Ostrava,	

Nazwa przedsięwzięcia/działania	Miernik realizacji przedsięwzięcia	Wartość miernika		Uwagi
		2018	2019	
		<p>ACCENDO, University of Žilina).</p> <p>2. Projekt „ALT/BAU – Alternative Building Activation Units” [program URBACT] – 7 podmiotów uczestniczących, w tym miasta: Chemnitz (Niemcy), Vilafranca del Penedès (Hiszpania), Turyn (Włochy), Ryga (Łotwa), Constanca (Rumunia), Seraing (Belgia).</p> <p>3. Projekt „StratKIT – Innovative Strategies for Public Catering” [program Interreg Region Morza Bałtyckiego] – 13 podmiotów uczestniczących w projekcie.</p> <p>4. Industriada – współpraca z Urzędem Marszałkowskim Województwa Śląskiego (organizatorem wydarzenia).</p>	<p>ACCENDO, University of Žilina).</p> <p>2. Projekt „ALT/BAU – Alternative Building Activation Units” [program URBACT] – 7 podmiotów uczestniczących, w tym miasta: Chemnitz (Niemcy), Vilafranca del Penedès (Hiszpania), Turyn (Włochy), Ryga (Łotwa), Constanca (Rumunia), Seraing (Belgia).</p> <p>3. Projekt „StratKIT – Innovative Strategies for Public Catering” [program Interreg Region Morza Bałtyckiego] – 13 podmiotów uczestniczących w projekcie.</p> <p>4. Industriada – współpraca z Urzędem Marszałkowskim Województwa Śląskiego (organizatorem wydarzenia).</p>	

Nazwa przedsięwzięcia/działania	Miernik realizacji przedsięwzięcia	Wartość miernika		Uwagi
		2018	2019	
	inne wskaźniki zależne od treści projektów w tym liczba inicjatyw finansowanych ze środków UE	<ul style="list-style-type: none"> – 32 projekty o charakterze międzynarodowym współfinansowane ze środków UE realizowane przez placówki edukacyjne w Rybniku. – 5 projektów organizacji pozarządowych dofinansowanych z budżetu Miasta Rybnika w ramach Programu współpracy Miasta Rybnika z organizacjami pozarządowymi i innymi podmiotami prowadzącymi działalność pożytku publicznego na rok 2018 – obszar: „Działalność na rzecz integracji europejskiej oraz rozwijania kontaktów i współpracy między społeczeństwami”. 	<ul style="list-style-type: none"> – 49 projektów o charakterze międzynarodowym współfinansowanych ze środków UE realizowanych przez placówki edukacyjne w Rybniku. – 5 projektów organizacji pozarządowych dofinansowanych z budżetu Miasta Rybnika w ramach Programu współpracy Miasta Rybnika z organizacjami pozarządowymi i innymi podmiotami prowadzącymi działalność pożytku publicznego na rok 2019 – obszar: „Działalność na rzecz integracji europejskiej oraz rozwijania kontaktów i współpracy między społeczeństwami”. 	
P59. Rozwój funkcji metropolitalnych Rybnika	opis podjętych działań	Rozwój funkcji komunikacyjnych: <ul style="list-style-type: none"> – budowa Drogi Regionalnej Pszczyna-Racibórz na 	Rozwój funkcji komunikacyjnych: <ul style="list-style-type: none"> – budowa Drogi Regionalnej Pszczyna- 	

Nazwa przedsięwzięcia/działania	Miernik realizacji przedsięwzięcia	Wartość miernika		Uwagi
		2018	2019	
		<p>terenie Rybnika, stanowiącej południową obwodnicę miasta, umożliwiającej m.in. lepsze połączenie układu drogowego z autostradą A1,</p> <ul style="list-style-type: none"> – zwiększenie liczby osobowych połączeń kolejowych przez Koleje Śląskie relacji Rybnik-Wodzisław Śląski, – uruchomienie na terenie miasta systemu roweru publicznego. <p>Rozwój funkcji kulturalnych:</p> <ul style="list-style-type: none"> – organizacja Finału Industriady – Święta Szlaku Zabytków Techniki na terenie Zabytkowej Kopalni „Ignacy” w Rybniku-Niewiadomiu, – produkcja spektaklu „Drach” w koprodukcji Teatru Śląskiego (Katowice) i Teatru Ziemi Rybnickiej – adaptacja sceniczna powieści „Drach” Szczepana Twardocha, 	<p>Racibórz na terenie Rybnika, stanowiącej południową obwodnicę miasta, umożliwiającej m.in. lepsze połączenie układu drogowego z autostradą A1,</p> <ul style="list-style-type: none"> – oddanie do użytkowania 3 centrów przesiadkowych zlokalizowanych przy Dworcu Kolejowym Rybnik, przystanku kolejowym Rybnik-Paruszowiec, oraz Dworcu Komunikacji Miejskiej przy ul. Budowlanych. <p>Rozwój funkcji kulturalnych:</p> <ul style="list-style-type: none"> – IV edycja Górnośląskiej Nagrody Literackiej „Juliusz” ustanowionej przez Miasto Rybnik. Zmiana formuły: od 2019 roku nagroda przyznawana jest za najlepszą biografię napisaną i wydaną po polsku w roku ubiegłym. 	

Nazwa przedsięwzięcia/działania	Miernik realizacji przedsięwzięcia	Wartość miernika		Uwagi
		2018	2019	
		<ul style="list-style-type: none"> – III edycja Górnośląskiej Nagrody Literackiej „Juliusz” ustanowionej przez Miasto Rybnik, – organizacja wydarzeń takich jak „Hoym Industry Fest”, „Maj, bzy, Rybnik i Ty”, RYJEK, OFPA, <p>Rozwój funkcji sportowych i rekreacyjnych:</p> <ul style="list-style-type: none"> – organizacja wydarzeń sportowych o randze krajowej lub międzynarodowej, np. Klubowy Puchar Europy w baseballu, Plaża Open (siatkówka plażowa kobiet i mężczyzn), regaty meczowe na Zalewie Rybnickim w ramach Polish Match Tour 2018 i Śląskiej Ligi Regatowej, Mistrzostwa Polski w Judo [różne grupy wiekowe]. – odbudowa linii kolei wąskotorowej na odcinku Paproć-Stodoły. <p>Rozwój funkcji biznesowych:</p> <ul style="list-style-type: none"> – uruchomienie Inkubatora Przedsiębiorczości w 	<p>Rozwój funkcji sportowych i rekreacyjnych:</p> <ul style="list-style-type: none"> – organizacja wydarzeń sportowych o randze krajowej lub międzynarodowej, np. Plaża Open (siatkówka plażowa kobiet i mężczyzn), regaty meczowe na Zalewie Rybnickim w ramach Polish Match Tour 2019, Mistrzostwa Polski w Judo Seniorów i Seniorek, Mistrzostwa Europy w Softballu Kobiet – otwarcie linii kolei wąskotorowej na odcinku Paproć-Stodoły. <p>Rozwój funkcji biznesowych:</p> <ul style="list-style-type: none"> – działalność Inkubatora Przedsiębiorczości w Rybniku finansowanego ze środków Miasta Rybnika. <p>Wprowadzanie innowacji oraz koncepcji smart city:</p> <ul style="list-style-type: none"> – innowacje społeczne oraz udział miasta 	

Nazwa przedsięwzięcia/działania	Miernik realizacji przedsięwzięcia	Wartość miernika		Uwagi
		2018	2019	
		<p>Rybniku finansowanego ze środków Miasta Rybnika.</p> <p>Wprowadzanie innowacji oraz koncepcji smart city:</p> <ul style="list-style-type: none"> – innowacje społeczne oraz udział miasta Rybnika w programach i sieciach współpracy miast: realizacja projektu pn. „Rewitalizacja miasta - nowa energia rybnickiej tradycji” w ramach konkursu „Modelowa Rewitalizacja Miast” Ministerstwa Inwestycji i Rozwoju, międzynarodowych projektów partnerskich bazujących na wymianie doświadczeń „ALT/BAU”, „AIR TRITIA”, StratKIT”, – umożliwienie dokonywania płatności kartą płatniczą za zakup biletów w autobusach, – rozwój elektronicznych platform komunikacji: rachunki.rybnik.eu, aplikacji „Halo! Rybnik”, „Akcja-Reakcja”, 	<p>Rybnika w programach i sieciach współpracy miast: realizacja projektu pn. „Rewitalizacja miasta - nowa energia rybnickiej tradycji” w ramach konkursu „Modelowa Rewitalizacja Miast” Ministerstwa Inwestycji i Rozwoju, międzynarodowych projektów partnerskich bazujących na wymianie doświadczeń „ALT/BAU”, „AIR TRITIA”, StratKIT”,</p> <ul style="list-style-type: none"> – umożliwienie dokonywania płatności kartą płatniczą za zakup biletów w autobusach, – rozwój elektronicznych platform komunikacji: rachunki.rybnik.eu, aplikacji „Halo! Rybnik”, „Akcja-Reakcja”, – udostępnianie danych w czasie rzeczywistym o jakości powietrza (platforma airly.eu), – działania na rzecz ograniczenia stosowania opakowań i naczyń 	

Nazwa przedsięwzięcia/działania	Miernik realizacji przedsięwzięcia	Wartość miernika		Uwagi
		2018	2019	
		<ul style="list-style-type: none"> – udostępnianie danych w czasie rzeczywistym o jakości powietrza (platforma airy.eu). <p>Inne działania – budowanie marki miasta:</p> <ul style="list-style-type: none"> – promocja miasta poprzez lokowanie produktu turystycznego (<i>city placement</i>) w serialu „Diagnoza”, – promocja miasta poprzez organizację wydarzeń kulturalnych rozpoznawalnych w skali kraju np. Ogólnopolskiego Festiwalu Kabaretowego RYJEK – Rybnicka Jesień Kabaretowa transmitowanego na antenie telewizji ogólnopolskiej, – wprowadzenie nowego systemu identyfikacji wizualnej miasta z tzw. logo heraldycznym, – budowa marki miasta poprzez organizację konkursów architektoniczno-urbanistycznych 	<p>plastikowych – podjęcie uchwały nr 265/XVI/2019 przez Radę Miasta Rybnika z dnia 21 listopada 2019 r. w sprawie stanowiska Rady Miasta Rybnika dotyczącego podjęcia działań zmierzających do wyeliminowania z używania w Urzędzie Miasta Rybnika i jednostkach organizacyjnych Miasta Rybnika opakowań i naczyń plastikowych.</p> <p>Inne działania – budowanie marki miasta:</p> <ul style="list-style-type: none"> – promocja miasta poprzez lokowanie produktu turystycznego (<i>city placement</i>) w serialu „Diagnoza”, – promocja miasta poprzez organizację wydarzeń kulturalnych rozpoznawalnych w skali kraju np. Ogólnopolskiego Festiwalu Kabaretowego RYJEK - Rybnicka Jesień 	

Nazwa przedsięwzięcia/działania	Miernik realizacji przedsięwzięcia	Wartość miernika		Uwagi
		2018	2019	
		<p>pozwalających uzyskać wysokiej jakości obiekty kubaturowe lub przestrzeń publiczną – konkurs na koncepcję architektoniczno-urbanistyczną budynku mieszkalno-usługowego przy ulicy Gen. J. Hallera, konkurs na opracowanie koncepcji ogrodu społecznego w Parku Górnika w Rybniku.</p> <p>– nagroda honorowa Towarzystwa Urbanistów Polskich w 12. konkursie na najlepiej zagospodarowaną przestrzeń publiczną w Polsce w kategorii miejska przestrzeń publiczna dla Miasta Rybnika – Deptak w ciągu ulic Powstańców Śl., Jana III Sobieskiego oraz św. Jana.</p> <p>Uczestnictwo w regionalnych i krajowych sieciach wymiany doświadczeń oraz aktywny udział w organizacjach samorządowych</p>	<p>Kabaretowa transmitowanego na antenie telewizji ogólnopolskiej,</p> <p>– budowa marki miasta poprzez organizację konkursów architektoniczno-urbanistycznych pozwalających uzyskać wysokiej jakości obiekty kubaturowe lub przestrzeń publiczną – konkurs na opracowanie koncepcji urbanistyczno-architektonicznej hospicjum stacjonarnego,</p> <p>– Nagrody dla Miasta Rybnika za wprowadzony w 2018 r. system Identyfikacji Wizualnej: zwycięzca VI edycji konkursu RE:PL – Polski Rebranding Roku 2018 (tytuł Najlepszego Polskiego Rebrandingu Roku 2018 oraz Wyróżnienie Elektorów Plebiscytu), nagroda podczas 14. edycji konkursu Śląska Rzecz</p>	

Nazwa przedsięwzięcia/działania	Miernik realizacji przedsięwzięcia	Wartość miernika		Uwagi
		2018	2019	
		<p>wpływających na kształt polityki regionalnej i krajowej:</p> <ul style="list-style-type: none"> – aktywny udział reprezentantów Miasta Rybnika w organizacjach samorządowych: Związku Miast Polskich, Śląskim Związku Gmin i Powiatów (ŚZGiP) oraz Związku Gmin i Powiatów Subregionu Zachodniego Województwa Śląskiego z siedzibą w Rybniku (ZGiPSZ). <p>W analizowanym okresie Prezydent Miasta Rybnika pełnił funkcję Z-cy Przewodniczącego ŚZGiP, oraz był członkiem Zarządu ZGiPSZ.</p>	<p>2018 w kategorii grafika użytkowa (nagroda Stowarzyszenia Twórców Grafiki Użytkowej), nagroda „Dobry Wzór 2019” w kategorii grafika użytkowa i opakowania, (konkurs Instytutu Wzornictwa Przemysłowego).</p> <p>Uczestnictwo w regionalnych i krajowych sieciach wymiany doświadczeń oraz aktywny udział w organizacjach samorządowych wpływających na kształt polityki regionalnej i krajowej:</p> <ul style="list-style-type: none"> – aktywny udział reprezentantów Miasta Rybnika w organizacjach samorządowych: Związku Miast Polskich, Śląskim Związku Gmin i Powiatów oraz Związku Gmin i Powiatów Subregionu Zachodniego Województwa Śląskiego z siedzibą w Rybniku. <p>W analizowanym okresie Prezydent Miasta</p>	

Nazwa przedsięwzięcia/działania	Miernik realizacji przedsięwzięcia	Wartość miernika		Uwagi
		2018	2019	
			Rybnika pełnił funkcję Przewodniczącego ŚZGiP (od marca), oraz był członkiem Zarządu ZGiPSZ.	
P60. Doskonalenie systemu zarządzania jakością oraz zwiększenie efektywności i skuteczności działania Urzędu Miasta Rybnika	ocena funkcjonowania urzędu	Informacja o zrealizowanych celach szczegółowych jednostek organizacji wewnętrznej UM Rybnika: – 108 zrealizowano w pełni (80,6%), – 20 wykonano częściowo (14,93%), – 6 celów nie zostało osiągniętych (4,47%).	Informacja o zrealizowanych celach szczegółowych jednostek organizacji wewnętrznej UM Rybnika: – 115 zrealizowano w pełni (79,05%), – 24 wykonano częściowo (14,86%), – 6 celów nie zostało osiągniętych (4,05%).	Ze względu na ustawę o zmianie niektórych ustaw w zakresie działań osłonowych w związku z rozprzestrzenianiem się wirusa SARS-CoV-2 i wynikające z niej zmiany terminów niektórych sprawozdań, informacje za rok 2019 nie obejmują wszystkich celów za 2019 rok (stanowiących 2,04%).
	informacja o realizacji programu szkoleń	Liczba szkoleń – 335, Liczba przeszkolonych pracowników – 1075.	Liczba szkoleń – 343, Liczba przeszkolonych pracowników – 970.	
P61. Poprawa efektywności funkcjonowania samorządu lokalnego poprzez rozwój e-usług publicznych oraz cyfrowych zasobów publicznych, w tym rozwój systemu E-karty.	liczba nowych wdrożonych e-usług publicznych	Wdrożono 2 nowe e-usługi publiczne.	Wdrożono 4 nowe e-usługi publiczne.	
	liczba udostępnionych cyfrowych zasobów publicznych	Odstąpiono do pomiaru wskaźnika w danym roku.	Liczba unikalnych warstw we wszystkich instancjach Rybnickiego Systemu Informacji Przestrzennej (RSIP): 3669.	

Źródło danych: jeżeli nie podano inaczej Urząd Miasta Rybnika lub Jednostki Organizacyjne Miasta Rybnika.

Dane podawane na dzień 31 XII.

Stosowane skróty:

BDL GUS – Bank Danych Lokalnych Głównego Urzędu Statystycznego,

COP – Centrum Organizacji Pozarządowych,

c.w.u. – ciepła woda użytkowa,

GUS – Główny Urząd Statystyczny,

LO – Liceum Ogólnokształcące,

MPZP – Miejscowy Plan Zagospodarowania Przestrzennego,

MRM – Młodzieżowa Rada Miasta Rybnika,

OPS – Ośrodek Pomocy Społecznej w Rybniku,

OWES – Ośrodek Wsparcia Ekonomii Społecznej,

OZE – Odnawialne Źródła Energii,

PKD 2007 – Polska Klasyfikacja Działalności 2007,

PO PT 2014-2020 – Program Operacyjny Pomoc Techniczna na lata 2014-2020,

PUP Rybnik – Powiatowy Urząd Pracy w Rybniku,

RCEZ – Rybnickie Centrum Edukacji Zawodowej,

REGON – Krajowy Rejestr Urzędowy Podmiotów Gospodarki Narodowej prowadzony przez Główny Urząd Statystyczny,

RPO WSL 2014-2020 – Regionalny Program Operacyjny Województwa Śląskiego na lata 2014-2020,

UM Rybnik – Urząd Miasta Rybnika,

WFOŚiGW – Wojewódzki fundusz Ochrony Środowiska i Gospodarki Wodnej,

WIOŚ Katowice – Wojewódzki Inspektorat Ochrony Środowiska w Katowicach,

ZGM Rybnik – Zakład Gospodarki Mieszkaniowej w Rybniku,

ZS – Zespół Szkół.

Opracowanie raportu:

Urząd Miasta Rybnika Wydział Analiz



**Urząd Miasta
Rybnika**
Wydział Analiz

www.rybnik.eu