

A.061.2.2021

Dokument : 2021-157570

Rybnik



**STRATEGIA ZINTEGROWANEGO
ROZWOJU MIASTA RYBNIKA
DO ROKU 2020**

Raport monitoringowy za 2020 rok.

Zatwierdzam:

1. Zakres raportu

„Strategia Zintegrowanego Rozwoju Miasta Rybnika do roku 2020” została przyjęta uchwałą nr 140/XI/2015 Rady Miasta Rybnika z dnia 18 czerwca 2015 r. w sprawie przyjęcia Strategii Zintegrowanego Rozwoju Miasta Rybnika do roku 2020.

Sposób prowadzenia monitoringu Strategii został określony w Zarządzeniu 481/2018 Prezydenta Miasta Rybnika z dnia 2 lipca 2018 roku w sprawie określenia zasad prowadzenia monitoringu Strategii Zintegrowanego Rozwoju Miasta Rybnika do roku 2020, zmienionym Zarządzeniem nr 688/2018 z dnia 2 października 2018 r.

Niniejszy raport zawiera wynik monitoringu działań podejmowanych w ramach Strategii w 2020 roku.

2. Dokumenty strategiczne przyjęte w 2020 roku

W 2020 roku Samorząd Miasta Rybnika przyjął następujące dokumenty strategiczne zgodne ze Strategią Rozwoju Rybnika, które wyznaczają szczegółowe kierunki działań w poszczególnych dziedzinach:

- Program "Duża Rodzina" – uchwała nr 326/XIX/2020 Rady Miasta Rybnika z dnia 20 lutego 2020 r. w sprawie przyjęcia na terenie Miasta Rybnika Programu „Duża Rodzina”,
- Aktualizacja „Założeń do planu zaopatrzenia w ciepło, energię elektryczną i paliwa gazowe dla Miasta Rybnika” – uchwała nr 422/XXV/2020 Rady Miasta Rybnika z dnia 24 września 2020 r. w sprawie aktualizacji „Założeń do planu zaopatrzenia w ciepło, energię elektryczną i paliwa gazowe dla Miasta Rybnika”,
- Gminny Program Wspierania Rodziny dla Miasta Rybnika na lata 2020-2022 – uchwała nr 298/XVIII/2020 Rady Miasta Rybnika z dnia 30 stycznia 2020 r. w sprawie przyjęcia Gminnego Programu Wspierania Rodziny dla Miasta Rybnika na lata 2020-2022,
- Program opieki nad zwierzętami bezdomnymi oraz zapobiegania bezdomności zwierząt na 2020 rok – uchwała nr 352/XX/2020 Rady Miasta Rybnika z dnia 12 marca 2020 r. w sprawie przyjęcia programu opieki nad zwierzętami bezdomnymi oraz zapobieganiu bezdomności zwierząt na 2020 rok,

- Gminny Program Niskoemisyjny Miasta Rybnika – uchwała nr 382/XXII/2020 Rady Miasta Rybnika z dnia 21 maja 2020 r. w sprawie przyjęcia Gminnego Programu Niskoemisyjnego Miasta Rybnika.

3. Raporty o stanie miasta i informacja o realizacji polityk, programów i strategii

Wraz z nowelizacją w 2018 r. ustawy z dnia 8 marca 1990 r. o samorządzie gminnym (Dz.U. 2018 poz. 130) został wprowadzony obowiązek sporządzania co roku przez Prezydenta raportu o stanie miasta stanowiącego podsumowanie rocznej działalności organu wykonawczego gminy, w szczególności w zakresie realizacji polityk, programów i strategii, uchwał rady gminy i budżetu obywatelskiego. Dokument stanowi syntetyczny przegląd rocznej działalności samorządu. Należy zatem traktować raporty o stanie miasta i niniejszy raport monitoringowy jako dokumenty wzajemnie się uzupełniające.

Sprawozdania z realizacji polityk, programów i strategii realizowanych w 2020 roku zostały zamieszczone w załączniku do Raportu o stanie miasta sporządzanym za 2020 rok na podstawie art. 28aa ustawy z dnia 8 marca 1990 r. o samorządzie gminnym. Raport zamieszczony jest na stronie Biuletynu Informacji Publicznej Urzędu Miasta Rybnika (<https://bip.um.rybnik.eu/>).

4. Aktualizacja Strategii

Mając na uwadze koniec okresu obowiązywania aktualnej Strategii Rozwoju Rybnika w 2020 roku, zakończony proces aktualizacji strategii rozwoju województwa śląskiego, nowy okres perspektywy finansowej UE, a także wprowadzone zmiany w ustawie z dnia 6 grudnia 2006 r. o zasadach prowadzenia polityki rozwoju i ustawie z dnia 8 marca 1990 r. o samorządzie gminnym (art. 10e-10f)¹, które weszły w życie 13 listopada 2020 roku, w 2020 roku rozpoczęto prace nad nowym dokumentem strategicznym dla Miasta Rybnika. Dokumentem inicjującym prace była uchwała Rady Miasta Rybnika nr 515/XXX/2020 z dnia 17 grudnia 2020 r. w sprawie określenia szczegółowego trybu i harmonogramu opracowania projektu Strategii Rozwoju Miasta Rybnika „Rybnik 2030”, w tym trybu konsultacji, o których mowa

w art. 6 ust. 3 ustawy z dnia 6 grudnia 2006 r. o zasadach prowadzenia polityki rozwoju.

¹ Zmiany wprowadzone ustawą z dnia 15 lipca 2020 r. o zmianie ustawy o zasadach prowadzenia polityki rozwoju oraz niektórych innych ustaw (Dz.U. 2020 poz. 1378).

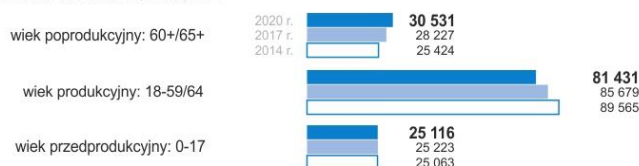
5. Uwarunkowania strategicznego rozwoju Rybnika w ujęciu statystycznym

RYBNIK. SFERA SPOŁECZNA.

STRUKTURA DEMOGRAFICZNA.

Struktura demograficzna miasta ulega stopniowym zmianom odzwierciedlając trendy charakterystyczne dla dużych miast (m.in. procesy migracyjne) i zmiany społeczne w Polsce (starzenie się społeczeństwa).

Struktura wiekowa mieszkańców Rybnika wg ekonomicznych grup wieku w latach 2014, 2017, 2020



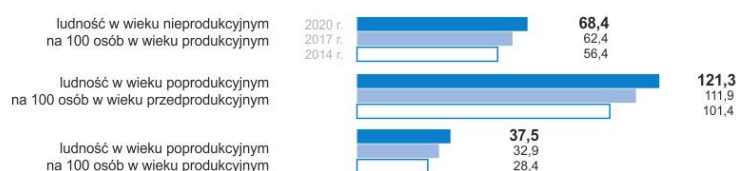
Dynamika zmian:

18,2% ↗ 22,3%

64,0% ↘ 59,4%

17,9% ↗ 18,4%

Zmiana wartości wskaźników obciążenia demograficznego dla miasta Rybnika - lata 2014, 2017, 2020



Dynamika zmian:

56,4% ↗ 68,4%

101,4% ↗ 121,3%

28,4% ↗ 37,5%

Źródło danych: GUS-Bank Danych Lokalnych

ZMIANA LICZBY MIESZKAŃCÓW. PROGNOZA DEMOGRAFICZNA.

Zmianę liczby mieszkańców Rybnika w ostatnich latach cechował ujemny przyrost naturalny oraz ujemne saldo migracji. Zgodnie z prognozą demograficzną Głównego Urzędu Statystycznego liczba mieszkańców Rybnika będzie ulegać stopniowemu zmniejszeniu.



Przyrost naturalny i saldo migracji w Rybniku na 1000 mieszkańców w latach 2002-2020



Źródło danych: GUS-Bank Danych Lokalnych
Aktualizacja prognozy demograficznej: 2017 r. (GUS)

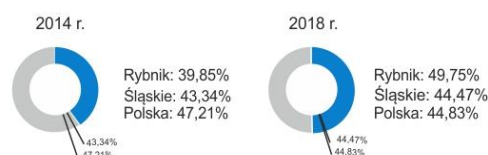
SPOŁECZEŃSTWO OBYWATELSKIE. KAPITAŁ SPOŁECZNY.

Liczba Organizacji Pożytku Publicznego uprawnionych do otrzymania 1% podatku dochodowego od osób fizycznych za rok 2020 w Rybniku: 40 organizacje.

Stowarzyszenia, organizacje społeczne oraz kluby sportowe w Rybniku w latach 2014, 2016, 2018 i 2020.

	2014	2016	2018	2020
stowarzyszenia i organizacje społeczne	276	305	304	319
fundacje	40	57	62	80
organizacje pożytku publicznego (OPP)	24	28	34	40
kluby sportowe	41	51	51	53
członkowie klubów sportowych	3678	4285	4850	4576

Frekwencja wyborcza w wyborach samorządowych w Rybniku w 2014 i 2018 r.



Źródło danych: GUS-Bank Danych Lokalnych, Państwowa Komisja Wyborcza, Narodowy Instytut Wolności.

RYBNIK. ROZWÓJ GOSPODARCZY. Stan na dzień 31 grudnia 2020 r.

GOSPODARKA. PODMIOTY GOSPODARCZE.

Liczba podmiotów gospodarczych: 14 522,
w tym 10 571 osób fizycznych prowadzących działalność gospodarczą.

Podmioty Gospodarki Narodowej w 2020 r.
wg REGON - wybrane Sekcje PKD.



Podmioty Gospodarki Narodowej w Rybniku
według sektorów własnościowych
w latach 2015, 2017, 2020

	2015	2017	2020
ogółem	13 735	13 857	14 522
sektor publiczny - ogółem	272	272	238
sektor prywatny - ogółem	13 378	13 417	13 936
osoby fizyczne prowadzące działalność gospodarczą	10 054	9 959	10 571
spółki handlowe	1 281	1 353	1 208
spółki handlowe z udziałem kapitału zagranicznego	127	123	102
fundacje, stowarzyszenia i organizacje społeczne	284	310	399

Podmioty Gospodarki Narodowej w Rybniku
według klas wielkości w latach 2015, 2017, 2020
[na podstawie głównej siedziby podmiotu]

	2015	2017	2020
ogółem	13 735	13 857	14 522
1000 i więcej pracowników	1	1	1
250 - 999 pracowników	12	10	10
50 - 249 pracowników	114	110	94
10 - 49 pracowników	618	618	524
0 - 9 pracowników	12 990	13 118	13 893

Źródło danych: GUS-Bank Danych Lokalnych.

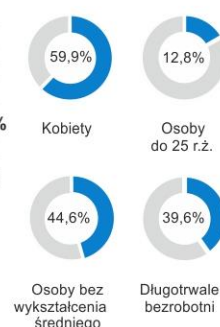
RYNEK PRACY. Bezrobocie. Zatrudnienie

Stopa bezrobocia rejestrowanego: 4,5%. Liczba osób bezrobotnych: 2469, w tym 1480 kobiety.
Pracujący zatrudnieni w Rybniku: 40 553 os.*, w tym 18 165 kobiet.* Bez podmiotów zatrudniających do 9 pracowników.
Przeciętne miesięczne wynagrodzenie brutto: 4.987,77 zł (90,3% średniej krajowej).

Stopa bezrobocia w Rybniku
w latach 2000-2020



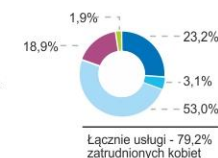
Struktura bezrobotnych
w Rybniku na dzień 31.12.2020 r.



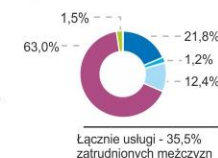
Zatrudnienie według sektorów
w Rybniku w 2020 r. - Ogółem.



KOBIETY.



MĘŻCZYŹNI.



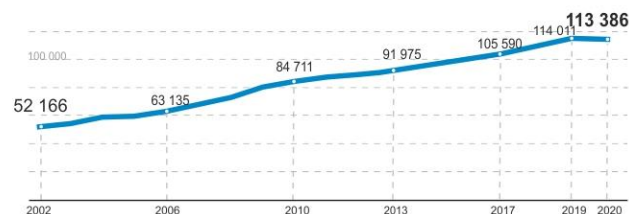
Źródło danych: GUS-Bank Danych Lokalnych, Powiatowy Urząd Pracy w Rybniku

KOMUNIKACJA. TRANSPORT.

Liczba zarejestrowanych pojazdów w 2020 r.: 113 386.

Liczba zarejestrowanych przejazdów komunikacją miejską w Rybniku w 2020 r.: 3,83 mln. Na podstawie e-karty.

Wzrost liczby zarejestrowanych pojazdów w Rybniku w latach 2002-2020



Bezpieczeństwo w ruchu drogowym: kolizje i wypadki drogowe
oraz ich ofiary w Rybniku w latach 2017-2020

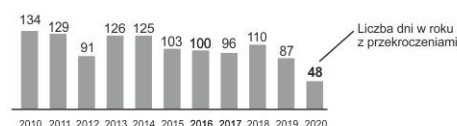
	2017	2018	2019	2020
Liczba zdarzeń drogowych łącznie	2 058	1 983	2 093	1 094
wypadki drogowe	98	96	93	57
kolizje drogowe	1 960	1 887	2 000	1 037
ofiary śmiertelne wypadków drogowych	5	6	10	6
ranni	114	104	99	58

Źródło danych: Urząd Miasta Rybnika,
Zarząd Transportu Zbiorowego w Rybniku, Komenda Miejska Policji w Rybniku.

OCHRONA ŚRODOWISKA.

Powierzchnia Parku Krajobrazowego
„Cysterskie Kompozycje Krajobrazowe
Rud Wielkich” w granicach Rybnika: 6600 ha.
Lasy stanowią 30,5% powierzchni miasta.

Częstości przekraczania dopuszczalnego poziomu stężeń
24-godzinnych pyłu zawieszonego PM10 w latach 2010-2020
Poziom dopuszczalny: 50 µg/m3



Mieszkańcy Rybnika
korzystający z
kanalizacji w 2020 r.



Źródło danych:
Główny Inspektorat Ochrony Środowiska
GUS-Bank Danych Lokalnych,

6. Monitoring programów i przedsięwzięć wdrażających cele strategii w 2020 roku (rozdział 7 Strategii)

Projekty ujęte w Strategii sklasyfikowane zostały według skali odpowiadającej im rangi i czasu realizacji: od przedsięwzięć podstawowych wskazanych do szybkiego wdrożenia, przedsięwzięć warunkujących uruchomienie innych aktywności, aż po przedsięwzięcia fakultatywne, które mogą zostać podjęte wraz z pojawieniem się rezerw finansowych bądź organizacyjnych (patrz Tabela 10, ss. 35-55).

W poniższej tabeli przedstawiono wszystkie przedsięwzięcia ujęte w Strategii (niezależnie od przypisanej im rangi) z przypisanymi im miernikami realizacji oraz wartościami mierników dla 2020 roku.

Przy ocenie realizacji zadań w 2020 roku należy mieć na uwadze istotny wpływ pandemii COVID-19, która w znaczący sposób wpłynęła na sposób i możliwość realizacji poszczególnych przedsięwzięć.

Tabela: Monitoring programów i przedsięwzięć wdrażających cele Strategii w 2020 roku.

Nazwa przedsięwzięcia/działania	Miernik realizacji przedsięwzięcia	Wartość miernika w 2020 roku	Uwagi
P1. Rybnicki Klaster Nowoczesnych Technologii Proekologicznych – – przestrzenne i infrastrukturalne udogodnienia wspierające skupienie w Rybniku podmiotów biznesowych, naukowych i badawczo-rozwojowych sektora	liczba podmiotów gospodarczych tworzących klaster, w tym pozyskanych z otoczenia	12 podmiotów.	11 kwietnia 2016 r. w Rybniku podpisano umowę partnerstwa Klastra Centrum Innowacji Technologicznych.
	liczba miejsc pracy w podmiotach klastra	Nie dotyczy.	Zadania w tym zakresie nie były realizowane w analizowanym okresie.
	wspólne projekty podmiotów klastra (liczba i wartość)	Nie dotyczy.	

Nazwa przedsięwzięcia/działania	Miernik realizacji przedsięwzięcia	Wartość miernika w 2020 roku	Uwagi
<p>nowoczesnych technologii proekologicznych,</p> <ul style="list-style-type: none"> – rozwój infrastruktury wspierającej podmioty badawczo-rozwojowe, – promocja Rybnika jako miejsca rozwoju sektora nowoczesnych technologii proekologicznych dla przyciągania podmiotów tego sektora z otoczenia 	wielkość środków z UE pozyskiwanych przez podmioty klastra	Nie dotyczy.	
<p>P2. Sieć innowacji Subregionu Zachodniego – wykreowanie struktur integrujących firmy i instytucje z Rybnika, Subregionu Zachodniego oraz spoza subregionu zajmujące się generowaniem i wdrażaniem innowacji:</p> <ul style="list-style-type: none"> – przepływ informacji i wymiana doświadczeń, – wspólne projekty, – sieci kooperacji w ramach procesów produkcji i sprzedaży, – wspólne pozyskiwanie wiedzy i innowacji przez podmioty w sieci 	liczba podmiotów gospodarczych w sieciach	Nie dotyczy.	Zadania o takim zakresie nie były realizowane w analizowanym okresie.
	liczba podmiotów w sieciach pozyskanych z otoczenia	Nie dotyczy.	
	liczba miejsc pracy we współpracujących firmach	Nie dotyczy.	
	wspólne projekty podejmowane przez podmioty w sieciach (liczba i wartość)	Nie dotyczy.	

Nazwa przedsięwzięcia/działania	Miernik realizacji przedsięwzięcia	Wartość miernika w 2020 roku	Uwagi
P3. Rybnicki Kampus Wiedzy i Innowacji – rozwój Kampusu przy ul. Rudzkiej: <ul style="list-style-type: none"> – współpraca uczelni i szkół średnich z biznesem w kształceniu, – nowe uczelnie, kierunki i specjalności w Kampusie powstające w nawiązaniu do potrzeb biznesu, – badania naukowe komercjalizowane przez rybnicki biznes, – inicjatywy rozwijające przedsiębiorczość, – Kampus strefą rekreacji i kultury oraz życia młodzieżowego (zieleń, infrastruktura czasu wolnego, wydarzenia) 	liczba pracowników naukowych uczelni działających w Rybniku	Liczba pracowników naukowych uczelni działających w Rybniku: 65	Pracownicy naukowi zatrudnieni są na macierzystych Wydziałach w Katowicach i Gliwicach. Źródło: uczelnie wyższe działające na terenie Rybnika.
	liczba studentów i absolwentów uczelni działających w Rybniku	Liczba studentów w roku akademickim 2020/2021: 397. Liczba absolwentów w roku akademickim 2019/2020: 171.	Ze względu na brak absolwentów w roku akademickim 2019/2020 w 2 uczelniach, liczba absolwentów dotyczy 1 uczelni wyższej. Źródło: uczelnie wyższe zlokalizowane na terenie Rybnika.
	liczba studentów spoza Rybnika	Brak danych (dane niepełne).	
	liczba prac studenckich realizowanych na zamówienie biznesu	Brak danych. Władze wydziałów nie zlecały studentom takich prac.	
	liczba przedsiębiorstw branż innowacyjnych zakładanych w Rybniku przez studentów wykształconych w Rybniku	Brak danych. Uczelnie nie prowadzą takich statystyk.	
	zgodność kierunku wykształcenia z pracą podejmowaną przez absolwentów (odsetek)	Brak danych. Uczelnie nie prowadzą takich statystyk.	
	liczba wydarzeń i ich uczestników w Kampusie	8 wydarzeń.	Z uwagi na sytuację epidemiologiczną spowodowaną COVID-19 odstąpiono od realizacji części zaplanowanych wydarzeń.

Nazwa przedsięwzięcia/działania	Miernik realizacji przedsięwzięcia	Wartość miernika w 2020 roku	Uwagi
	liczba porozumień o współpracy pomiędzy szkołami średnimi a pracodawcami	14 porozumień pomiędzy szkołami średnimi a pracodawcami.	
P4. System terenów inwestycyjnych Rybnika – podniesienie jakości istniejących terenów inwestycyjnych, tworzenie nowych terenów inwestycyjnych, systemowe łączenie terenów inwestycyjnych (infrastruktura, synergia działalności gospodarczych), promocja inwestycyjna	liczba pozyskanych inwestorów	Sprzedano 8 nieruchomości gruntowych niezabudowanych o łącznej pow. 0,8250 ha o różnym przeznaczeniu w miejscowych planach zagospodarowania przestrzennego.	
	powierzchnia zagospodarowanych terenów przygotowanych pod inwestycje	Spółka komunalna Hossa sp. z o.o. przygotowała 12 ha terenów inwestycyjnych przy ul. Sportowej.	Przygotowany do przetargu został teren inwestycyjny o powierzchni 1,2 ha, położony przy ul. Jerzego Giedroycia.
	liczba miejsc pracy powstałych w związku z nowymi inwestycjami	Brak nowych miejsc pracy – zatrudnienie nastąpi w późniejszych latach.	W 2020 roku sprzedany został teren gminny przy ul. Reymonta, na którym trwają prace budowlane.
P5. Działania na rzecz rozwoju Katowickiej Specjalnej Strefy Ekonomicznej (KSSE)	liczba nowych firm powstałych w Strefie	Brak nowych firm w strefie.	Ustawą z dnia 10 maja 2018 r. o wspieraniu nowych inwestycji (Dz.U. 2018 poz. 1162 ze zmianami) dokonano zmian w instrumencie zwolnienia z podatku dochodowego (CIT lub PIT) w celu dostosowania przepisów do sytuacji rynkowej i do potrzeb przedsiębiorców. Nowelizacja umożliwia skorzystanie ze zwolnienia z podatku na obszarze całej Polski, przez firmy realizujące
	liczba miejsc pracy w firmach zlokalizowanych na terenie Strefy	Brak danych.	
	powierzchnia terenów zainwestowanych w Strefie	7,7276 ha	

Nazwa przedsięwzięcia/działania	Miernik realizacji przedsięwzięcia	Wartość miernika w 2020 roku	Uwagi
			nowe inwestycje zarówno na terenach publicznych, jak i prywatnych na warunkach porównywalnych z tymi dostępnymi w Specjalnej Strefie Ekonomicznej. W analizowanym okresie podejmowano działania na rzecz rozwoju Katowickiej Specjalnej Strefy Ekonomicznej (KSSE) poprzez promowanie terenów włączonych do KSSE oraz współpracę z KSSE również przy organizacji wydarzeń informacyjnych.
P6. Wspólne działania w zakresie rozwoju i promocji terenów inwestycyjnych z gminami tworzącymi Miejski Obszar Funkcjonalny Rybnika	liczba wspólnych inicjatyw z gminami MOF	Brak wspólnych inicjatyw w analizowanym okresie.	Dotyczy innych inicjatyw poza terenami inwestycyjnymi objętymi Katowicką Specjalną Strefą Ekonomiczną (Podstrefa Jastrzębsko-Żorska).
	powierzchnia terenów inwestycyjnych objętych wspólnymi inicjatywami	Nie dotyczy.	Dotyczy innych inicjatyw poza terenami inwestycyjnymi objętymi Katowicką Specjalną Strefą Ekonomiczną (Podstrefa Jastrzębsko-Żorska).

Nazwa przedsięwzięcia/działania	Miernik realizacji przedsięwzięcia	Wartość miernika w 2020 roku	Uwagi
P7. Razem dla przedsiębiorczości - wielopodmiotowy system wspierania przedsiębiorczości lokalnej: - promowanie postaw przedsiębiorczych, - podnoszenie kompetencji przedsiębiorczych, - wprowadzanie nowopowstających firm w lokalne sieci współpracy, - ułatwienia w dostępie do kapitału ludzkiego i infrastruktury	liczba nowopowstałych przedsiębiorstw	Podmioty nowo zarejestrowane w rejestrze REGON ogółem – 889.	Źródło: BDL GUS.
	struktura branżowa nowopowstałych przedsiębiorstw	Rolnictwo, leśnictwo, łowiectwo i rybactwo – 2, Przemysł i budownictwo – 195, Pozostała działalność – 692. Struktura według sekcji PKD: Rolnictwo, leśnictwo, łowiectwo i rybactwo – 2, Górnictwo i wydobywanie – 1, Przetwórstwo przemysłowe – 48, Wytwarzanie i zaopatrywanie w energię elektryczną, gaz, parę wodną, gorącą wodę i powietrze do układów klimatyzacyjnych – 5, Dostawa wody; gospodarowanie ściekami i odpadami oraz działalność związana z rekultywacją – 2, Budownictwo – 139, Handel hurtowy i detaliczny; naprawa pojazdów samochodowych, włączając motocykle – 211, Transport i gospodarka magazynowa – 44, Działalność związana z zakwaterowaniem i usługami gastronomicznymi – 22, Informacja i komunikacja – 56, Działalność finansowa i ubezpieczeniowa – 21, Działalność związana z obsługą rynku nieruchomości – 44,	Źródło: BDL GUS. Według przeważającej działalności gospodarczej.

Nazwa przedsięwzięcia/działania	Miernik realizacji przedsięwzięcia	Wartość miernika w 2020 roku	Uwagi
		Działalność profesjonalna, naukowa i techniczna – 83, Działalność w zakresie usług administrowania i działalność wspierająca – 50, Administracja publiczna i obrona narodowa; obowiązkowe zabezpieczenia społ. – 0, Edukacja – 23, Opieka zdrowotna i pomoc społeczna – 50, Działalność związana z kulturą, rozrywką i rekreacją – 14, Pozostała działalność usługowa oraz Gospodarstwa domowe zatrudniające pracowników; gospodarstwa domowe produkujące wyroby i świadczące usługi na własne potrzeby – 65, Organizacje i zespoły eksterytorialne – 0.	
P8. Lokalne innowacje – system wsparcia dla młodych przedsiębiorców (podatki lokalne, miejsca dla biznesu, edukacja), w tym absolwentów, a także mikro i małych przedsiębiorców rozwijających usługi podnoszące jakość życia mieszkańców, usługi podnoszące jakość środowiska	liczba firm kwalifikujących się do wsparcia w ramach opracowanego systemu	Wsparcie udzielone przez Inkubator Przedsiębiorczości w Rybniku: – 106 osób (mieszkańcy Rybnika) skorzystało z usług doradztwa biznesowego. – 1153 osoby (mieszkańcy Rybnika) wzięło udział w wydarzeniach biznesowych – 60 osób (mieszkańcy Rybnika) wzięło udział w spotkaniach informacyjnych.	Zadanie publiczne pn. „Inkubator przedsiębiorczości w Rybniku” realizowane w 2020 roku przez stowarzyszenie Centrum Rozwoju Inicjatyw Społecznych CRIS współfinansowane ze środków budżetu Miasta Rybnika.
	wielkość udzielonego wsparcia		

Nazwa przedsięwzięcia/działania	Miernik realizacji przedsięwzięcia	Wartość miernika w 2020 roku	Uwagi
biznesu w mieście, wprowadzających w swoich firmach usprawnienia technologiczne, produktowe lub organizacyjne	liczba projektów kwalifikowanych, jako lokalne innowacje uruchomionych w wyniku funkcjonowania systemu	Nie dotyczy	Brak lokalnego systemu dedykowanego wspieraniu (tylko) innowacji.
	liczba nowych podmiotów i miejsc pracy powstałych w preferowanych obszarach	259	Dotacje udzielone przez PUP Rybnik na rozpoczęcie działalności gospodarczej.
P9. Galeria Śródmieście – wzmocnienie Śródmieścia jako strefy zamieszkania, spędzania czasu wolnego i spotkań mieszkańców Rybnika: <ul style="list-style-type: none"> – budowa systemu parkingów w Śródmieściu, – rewitalizacja Śródmieścia, – wydarzenia ożywiające Śródmieście, – rozwój infrastruktury czasu wolnego 	liczba podmiotów kultury, edukacyjnych, publicznych (administracja), usługowych (rekreacja, gastronomia), powierzchnia terenów zielonych i rekreacji	Podmioty zlokalizowane w Śródmieściu: <ul style="list-style-type: none"> – kultura: 18, – edukacja: 143, – publiczne (administracja): 27, – usługowe (rekreacja, gastronomia): 233. Tereny zielone i rekreacji w Śródmieściu: 12,8689 ha.	Źródło: Zarząd Zieleni Miejskiej w Rybniku, GUS (REGON).
	liczba nowych miejsc parkingowych w Śródmieściu (przy zachowaniu powierzchni terenów ważnych dla jakości przestrzeni Śródmieścia: tereny zielone, pasaże dla pieszych, tereny spędzania czasu wolnego, tereny dla przedsiębiorców itp.)	Utworzono 2 miejsca do parkowania rotacyjnego w przestrzeni w okolicach ul. Łony i Reja na Placu Wolności, poprzez zmianę charakteru z „dzikiego” parkingu na miejsce do odpoczynku z ławkami i zieleńcami.	Dotyczy miejsc postojowych, ogólnodostępnych, poza drogami publicznymi na terenach miejskich.

Nazwa przedsięwzięcia/działania	Miernik realizacji przedsięwzięcia	Wartość miernika w 2020 roku	Uwagi
	liczba wydarzeń i ich uczestników w Śródmieściu, w tym liczba wydarzeń o charakterze plenerowym	316 wydarzeń, w tym 39 w formule on-line.	Wydarzenia organizowane i finansowane przez instytucje publiczne. Ze względu na otwarty charakter większości wydarzeń, brak możliwości weryfikacji łącznej liczby uczestników. Z uwagi na sytuację epidemiologiczną spowodowaną COVID-19 odstąpiono od realizacji wydarzeń miejskich o charakterze plenerowym.
P10. Stworzenie systemu promowania przedsiębiorczości społecznej jako: <ul style="list-style-type: none"> – sektora nowej ekonomii, – działalności wzbogacających podaż usług społecznych, – sektora równoważącego lokalny rynek pracy 	liczba podmiotów przedsiębiorczości społecznej w mieście	4 podmioty przedsiębiorczości społecznej (2 spółki z o.o. non profit, 2 fundacje).	Źródło: Ministerstwo Rodziny i Polityki Społecznej – Departament Ekonomii Społecznej i Solidarnej – Baza przedsiębiorstw społecznych.
	liczba projektów z zakresu przedsiębiorczości społecznej	1 projekt (OWES).	Projekt pn. „Ośrodek Wspierania Ekonomii Społecznej Obszaru Rybnickiego” (OWES) realizowany przez stowarzyszenie CRIS w ramach RPO WSL 2014-2020 w latach 2018-2023.

Nazwa przedsięwzięcia/działania	Miernik realizacji przedsięwzięcia	Wartość miernika w 2020 roku	Uwagi
P11. Szkoła karier zawodowych – integracja kształcenia w rybnickich szkołach i uczelniach z potrzebami rynku pracy i innowacyjnej gospodarki	wskaźniki bezrobocia wśród młodych mieszkańców Rybnika	Liczba osób bezrobotnych poniżej 25 r.ż.: 317 osób. Stanowi to 3,5% mieszkańców miasta w wieku 18-24.	
	liczba programów i umów o współpracy szkół ponadgimnazjalnych z firmami w zakresie przygotowania do wejścia na rynek pracy	13 porozumień pomiędzy szkołami średnimi a pracodawcami.	
P12. Miejsce dla wiedzy – stworzenie mechanizmów wspierających zatrudnianie absolwentów rybnickich szkół i uczelni w lokalnych firmach (w tym dla ograniczenia odpływu kapitału ludzkiego z miasta)	wskaźniki bezrobocia wśród młodych mieszkańców Rybnika	Liczba osób bezrobotnych poniżej 25 r.ż.: 317 osób. Stanowi to 3,5% mieszkańców miasta w wieku 18-24.	
	wskaźniki migracji – odpływ i napływ mieszkańców	Saldo migracji stałej: -507 osób. Struktura migracji na pobyt stały: – zameldowania z innych gmin: 764, – zameldowania z zagranicy: 35, – wymeldowania do innych gmin: 1275, – wymeldowania za granicę: 31.	Źródło: BDL GUS.

Nazwa przedsięwzięcia/działania	Miernik realizacji przedsięwzięcia	Wartość miernika w 2020 roku	Uwagi
P13. Podnoszenie kompetencji lokalnych przedsiębiorców do wykorzystywania i pozyskiwania kapitału wiedzy: <ul style="list-style-type: none"> – szkolenia w zakresie zarządzania zasobami ludzkimi, – szkolenia w zakresie planowania rozwoju firmy w oparciu o wiedzę i kompetencje 	przeciętne zatrudnienie w rybnickich firmach	<ul style="list-style-type: none"> – pracujący: 39 670 osób, – pracujący na 1000 osób: 289. 	Źródło: BDL GUS. Bez pracujących w jednostkach budżetowych działających w zakresie obrony narodowej i bezpieczeństwa publicznego, osób pracujących w gospodarstwach indywidualnych w rolnictwie, duchownych oraz pracujących w organizacjach, fundacjach i związkach; bez podmiotów gospodarczych o liczbie pracujących do 9 osób. Według faktycznego miejsca pracy i rodzaju działalności.
	przeciętne miesięczne wynagrodzenie w sektorze przedsiębiorstw	<ul style="list-style-type: none"> – przeciętne miesięczne wynagrodzenie brutto: 4 987,77 zł, – przeciętne miesięczne wynagrodzenie brutto w relacji do średniej krajowej: 90,3%. 	Źródło: BDL GUS. Przeciętne miesięczne wynagrodzenie brutto bez podmiotów gospodarczych o liczbie pracujących do 9 osób.

Nazwa przedsięwzięcia/działania	Miernik realizacji przedsięwzięcia	Wartość miernika w 2020 roku	Uwagi
P14. System partnerskiego prognozowania i planowania rynku pracy opierający się na: <ul style="list-style-type: none"> – doskonalonych kompetencjach przedsiębiorców w zakresie prognozowania potrzeb kadrowych, – prognozowaniu potrzeb kadrowych potencjalnych inwestorów, – tworzeniu zbiorczych prognoz zapotrzebowania gospodarki lokalnej na kwalifikacje, – partnerskim opracowywaniu kierunków zmian w kształceniu realizowanym w rybnickich szkołach i uczelniach, – aktywizacji zawodowej osób pozostających bez zatrudnienia 	poziom bezrobocia, w tym wśród ludzi młodych	– stopa bezrobocia rejestrowanego: 4,4%, – bezrobotni zarejestrowani: 2 469, – w tym osoby bezrobotne poniżej 25 r.ż.: 317.	Źródło: BDL GUS. Dane dotyczą osób bezrobotnych zarejestrowanych w Powiatowym Urzędzie Pracy w Rybniku.
	liczba projektów partnerskich w zakresie prognozowania i planowania rynku pracy lub aktywizacji zawodowej bezrobotnych	20 przedsięwzięć partnerskich.	W związku z wystąpieniem COVID-19 Powiatowy Urząd Pracy w Rybniku w 2020 r. nie organizował Targów pracy oraz Jarmarków Ofert Pracy.

Nazwa przedsięwzięcia/działania	Miernik realizacji przedsięwzięcia	Wartość miernika w 2020 roku	Uwagi
P15. Rewitalizacja i zagospodarowanie terenów osiedli mieszkaniowych, w tym w szczególności zabytkowych osiedli patronackich	powierzchnia terenów zrewitalizowanych	Brak informacji o zakończonych inwestycjach.	Przestrzenie wspólne osiedli mieszkaniowych - zagospodarowanie terenów, remonty chodników, dróg, skwerów osiedlowych itp.
	liczba i powierzchnia zmodernizowanych lub wyremontowanych mieszkań/budynków	<ul style="list-style-type: none"> – powierzchnia: 64 673,77 m², – liczba budynków: 34, – liczba segmentów budynków: 8, – liczba mieszkań: 1184. 	Źródło: Zakład Gospodarki Mieszkaniowej w Rybniku i spółdzielnie mieszkaniowe z terenu Rybnika.
	liczba obiektów zabytkowych poddanych rewaloryzacji	4 obiekty	Źródło: Zakład Gospodarki Mieszkaniowej w Rybniku i spółdzielnie mieszkaniowe z terenu Rybnika.
P16. Rewitalizacja Śródmieścia ze szczególnym uwzględnieniem następujących działań: <ul style="list-style-type: none"> – rewitalizacji obszaru Rynku oraz przyległych ulic w tym m.in. ul. Powstańców Śląskich i Jana III Sobieskiego, – zagospodarowania terenów śródmiejskich, które utraciły swoje pierwotne funkcje, w tym terenów przy ul. 3 Maja/Miejskiej oraz przy ul. Gen. J. Hallera 	powierzchnia terenów zrewitalizowanych	ok. 830 m ²	Podana powierzchnia obejmuje następujące przedsięwzięcia: <ul style="list-style-type: none"> – łącznik ulic Raciborska - Poczтовая – Hallera, – zmiana charakteru placu u zbiegu ulic Łony i Mikołaja Reja (ograniczenie możliwości parkowania i udostępnienie przestrzeni dla niezmotoryzowanych uczestników ruchu drogowego), – wybrane nowopowstałe i zmodernizowane tereny zieleni urządzonej.

Nazwa przedsięwzięcia/działania	Miernik realizacji przedsięwzięcia	Wartość miernika w 2020 roku	Uwagi
(tereny o tymczasowej funkcji parkingu miejskiego), – rewitalizacji zespołu budynków d. Szpitala Miejskiego im. Juliusza Rogera zlokalizowanego pomiędzy ul. 3 Maja i Klasztorną, – rewitalizacji zespołu zabudowy Państwowego Szpitala dla Nerwowo i Psychicznie Chorych przy ul. Gliwickiej, – prac restauratorskich i konserwatorskich przy obiektach zabytkowych w Rybniku	liczba podmiotów gospodarczych powstałych na terenach poddanych rewitalizacji	191 podmiotów	Źródło: na podstawie danych w rejestrze REGON. Uwzględniono nowopowstałe podmioty na terenie Śródmieścia, zarówno podmioty główne jak i podmioty lokalne (dane na dzień 31.12).
	liczba inicjatyw społecznych powstałych na terenach poddanych rewitalizacji	1 inicjatywa lokalna	Uwzględniono inicjatywy realizowane w ramach budżetu obywatelskiego.
P17. Rewitalizacja i rekultywacja terenów przemysłowych, w tym terenu Zabytkowej Kopalni Węgla Kamiennego „Ignacy”	powierzchnia terenów zrewitalizowanych	Powierzchnia terenów poddanych rekultywacji: 0,26 ha.	
	liczba podmiotów gospodarczych powstałych na terenach poddanych rewitalizacji	Brak nowych podmiotów gospodarczych.	

Nazwa przedsięwzięcia/działania	Miernik realizacji przedsięwzięcia	Wartość miernika w 2020 roku	Uwagi
P18. Rewitalizacja społeczna na obszarach rewitalizowanych – wzmacnianie potencjału społecznego, zawodowego i gospodarczego mieszkańców obszarów rewitalizowanych	wskaźniki odzwierciedlające poziom nasilenia dysfunkcji społecznych w mieście	<ul style="list-style-type: none"> – liczba rodzin, którym udzielono świadczeń pomocy społecznej (bez względu na rodzaj, formę oraz źródło finansowania): 3421 rodzin, – w tym udzielone zasiłki stałe: 423, – liczba rodzin objętych pomocą środowiskową OPS: 2572 rodziny, – dzieci z Rybnika przebywające w pieczy zastępczej: 510, – liczba osób bezdomnych skierowanych do schronisk przez OPS: 324, – osoby objęte dożywianiem w ramach programu rządowego „Posilek w szkole i w domu”: 2 612, – liczba rodzin objętych procedurą „Niebieskiej Karty”: 260 rodzin (liczba procedur zamkniętych), – liczba wypłaconych dodatków mieszkaniowych: 14 476. 	Źródło: OPS Rybnik.
	liczba osób objętych wsparciem w ramach programów rewitalizacji społecznej	3 976 osoby, w tym 108 osób objętych wsparciem w ramach projektu: Rybnik „reWITA – Włącz się” (III edycja) dofinansowanego z funduszy europejskich.	

Nazwa przedsięwzięcia/działania	Miernik realizacji przedsięwzięcia	Wartość miernika w 2020 roku	Uwagi
P19. Rozwój infrastruktury usług społecznych na rzecz osób znajdujących się w trudnej sytuacji życiowej wraz z rozwojem mieszkalnictwa socjalnego, wspomagane i chronione	liczba nowych/przebudowanych/objętych innymi robotami budowlanymi obiektów infrastruktury społecznej	– 4 obiekty infrastruktury usług społecznych objęte robotami budowlanymi.	
	liczba nowo utworzonych mieszkań socjalnych, wspomaganych i chronionych	– 1 mieszkanie wspomagane dla kobiet – 2 mieszkania dla repatriantów	
P20. Likwidacja barier architektonicznych w przestrzeni i budynkach publicznych, w tym na obszarach rewitalizowanych	liczba obiektów i miejsc, w których zrealizowano inwestycje likwidujące bariery architektoniczne	– 11 placówek oświatowych, – 2 obiekty rekreacji i kultury, – 5 pozostałych obiektów użyteczności publicznej.	
P21. Program rozwoju i utrzymania parków miejskich oraz terenów zielonych miasta Rybnika	powierzchnia i jakość terenów zielonych miasta	Całkowita powierzchnia terenów zielonych: 307,31 ha.	Źródło: BDL GUS. Tereny zielone obejmują: parki, zieleńce, zieleń uliczną i tereny zieleni osiedlowej, a także cmentarze.

Nazwa przedsięwzięcia/działania	Miernik realizacji przedsięwzięcia	Wartość miernika w 2020 roku	Uwagi
P22. Rozbudowa infrastruktury rekreacyjnej ogólnodostępnej skierowanej do różnych grup wiekowych w poszczególnych obszarach miasta	powierzchnia terenów rekreacyjnych adresowanych do różnych grup wiekowych	(Nie mniej niż) 1,25 ha.	Informacje dotyczą zmodernizowanych bądź nowopowstałych terenów rekreacyjnych.
	liczba zainstalowanych urządzeń	– plac zabaw: 3, – boisko: 1, – Centrum sportów olimpijskich Wiśniowiec – 1, – skatepark – 1.	Urządzenia zainstalowane w danym roku. Źródło informacji: UM Rybnik, zarządcy i dzierżawcy terenów (podmioty prywatne).
P23. Rozwój infrastruktury sportowo-rekreacyjnej zlokalizowanej: – wokół kąpieliska „Ruda” i stadionu miejskiego, – w dzielnicy Kamień, oraz – w otoczeniu istniejących terenów rekreacyjnych położonych wzdłuż rzeki Rudy od dzielnicy Ligota-Ligocka Kuźnia aż do ujścia do Zalewu Rybnickiego (w tym m.in. Błonia, zbiorniki wodne położone wzdłuż rz. Rudy, obszary leśne po obu stronach ulicy Wielopolskiej, pomiędzy ul. Mikołowską, a ul. Gliwicką, pole golfowe)	powierzchnia wyposażonych terenów rekreacyjnych	ok. 1,1 ha.	Park Wiśniowiec – w ramach zadania „Centrum sportów olimpijskich. Wiśniowiec dla przyszłych mistrzów!”, oraz modernizację istniejących terenów sportowych i rekreacyjnych w zarządzie MOSiR.
	liczba osób korzystających ze stref/ liczba osób korzystających ze zrealizowanych inwestycji	Większość podmiotów prowadzących działalność gospodarczą na analizowanym obszarze nie prowadzi tego typu statystyk.	
	liczba zainstalowanych urządzeń	1 plac zabaw, 2 komplety wiat/zadaszeń z wyposażeniem, nowa trasa rowerowa MTB oraz przebudowa istniejącego toru rowerowego 4X (Four Cross) .	Urządzenia zainstalowane w danym roku.

Nazwa przedsięwzięcia/działania	Miernik realizacji przedsięwzięcia	Wartość miernika w 2020 roku	Uwagi
P24. Rozwój funkcji wypoczynkowo-rekreacyjnych w otoczeniu Zalewu Rybnickiego i Parku Krajobrazowego „Cysterskie Kompozycje Krajobrazowe Rud Wielkich” przy współpracy z powiatem rybnickim i sąsiadującymi gminami, w tym m.in. poprzez: <ul style="list-style-type: none"> – budowę odnogi kolejki wąskotorowej w kierunku dzielnicy Stodoły, – zagospodarowanie terenów wokół Zalewu Rybnickiego 	powierzchnia wyposażonych terenów rekreacyjnych	Brak informacji o nowych oddanych terenach rekreacyjnych.	Brak informacji o nowej infrastrukturze rekreacyjnej. W trakcie prac budowlanych rozbudowa Stacji Żeglarskiej nad Zalewem Rybnickim.
	długość trasy kolejki wąskotorowej udostępnionej dla celów turystycznych	700 m	Inwestycja zrealizowana w 2018 roku.
	liczba osób korzystających ze zrealizowanych inwestycji	Większość podmiotów prowadzących działalność gospodarczą na podanych terenach nie prowadzi statystyk.	
	liczba zainstalowanych urządzeń (w danym roku)	Brak danych.	Brak informacji o nowej infrastrukturze rekreacyjnej.
P25. Kreowanie przestrzeni aktywności społecznej i kulturalnej Rybniczan: <ul style="list-style-type: none"> – miejsca dla realizacji plenerowych amatorskich aktywności kulturalnych, – miejsca wydarzeń kulturalnych i społecznych integrujących mieszkańców miasta i mieszkańców dzielnic, – szlaki tematyczne łączące atrakcje miasta: miejsca o wartości sakralnej, 	liczba miejsc przyciągających mieszkańców realizujących aktywności kulturalne	62 miejsca	
	liczba wydarzeń w przestrzeniach	Nie mniej niż 10 wydarzeń (plenerowych).	Na podstawie kalendarza wydarzeń kulturalnych.
	liczba osób uczestniczących w wydarzeniach	Ze względu na otwarty charakter wydarzeń brak możliwości weryfikacji liczby uczestników.	
	ilość atrakcji na wytyczonych szlakach tematycznych	35 atrakcji i punktów wartych uwagi na szlakach tematycznych.	

Nazwa przedsięwzięcia/działania	Miernik realizacji przedsięwzięcia	Wartość miernika w 2020 roku	Uwagi
obiekty inżynierskie i przemysłowe, świadectwa historii miasta			
P26. Rozwój obiektów infrastruktury kultury przyczyniający się do zwiększenia atrakcyjności i dostępności usług kulturalnych	liczba zmodernizowanych obiektów kultury	4 inwestycje w toku.	
P27. Rozwój infrastruktury oraz usług zdrowotnych i opiekuńczych na terenie Rybnika	liczba nowych /zmodernizowanych obiektów ochrony zdrowia	– nowe: 0, – zmodernizowane: 2.	Dotyczy placówek szpitalnych.
P28. Projekty wspierające zachowanie dziedzictwa kulturowego miasta	liczba projektów	246, w tym 208 opinii konserwatorskich.	
P29. Rozbudowa i modernizacja systemu rekreacyjnych ścieżek rowerowych w Rybniku	długość ścieżek rowerowych połączonych w system miejski	– długość szlaków rowerowych: 172,2 km, – długość dróg dla rowerów: 28,4 km.	
	liczba punktów wiążących ścieżki miejskie ze ścieżkami w otoczeniu	14 punktów węzłowych.	

Nazwa przedsięwzięcia/działania	Miernik realizacji przedsięwzięcia	Wartość miernika w 2020 roku	Uwagi										
	liczba firm powstających w otoczeniu ścieżek rowerowych (różne usługi dla rowerzystów)	Brak informacji o nowych podmiotach.	Brak informacji o nowych podmiotach spełniających kryterium wskaźnika. Należy jednak zauważyć, iż w analizowanym okresie wybrane podmioty usługowo-handlowe instalowały na swoim terenie infrastrukturę dla rowerzystów np. w postaci stojaków dla rowerów i samoobsługowych stacji naprawczych dla rowerów.										
P30. Wzmacnianie potencjału edukacyjnego Rybnika: <ul style="list-style-type: none">– wsparcie dla tworzenia i funkcjonowania miejsc opieki nad dziećmi do lat 3,– wdrażanie programów rozwojowych dla placówek przedszkolnych,– realizacja programów rozwoju szkół podstawowych, gimnazjów oraz szkół ponadgimnazjalnych– inicjatywy edukacyjne,– realizacja programów na rzecz wzrostu kompetencji nauczycieli,	liczba (utworzonych) miejsc opieki nad dziećmi w wieku do 3 lat	Utworzono 103 miejsca.											
	liczba miejsc w przedszkolach w stosunku do liczby dzieci w wieku przedszkolnym	5004 miejsc w przedszkolach na 5501 dzieci w wieku przedszkolnym.											
	wyniki uzyskiwane przez uczniów rybnickich szkół w testach kompetencyjnych,	Średnie wyniki uczniów rybnickich szkół na tle średnich wyników w województwie śląskim: Szkoła podstawowa [Egzamin ósmoklasisty]	Źródło: Okręgowa Komisja Egzaminacyjna w Jaworznie.										
		<table><tr><td></td><td>Rybnik</td><td>Śląskie</td></tr><tr><td>Jęz. polski</td><td>56,72%</td><td>59,29%</td></tr><tr><td>Matematyka</td><td>45,50%</td><td>45,67%</td></tr><tr><td>Jęz. angielski</td><td>55,08%</td><td>55,24%</td></tr></table>			Rybnik	Śląskie	Jęz. polski	56,72%	59,29%	Matematyka	45,50%	45,67%	Jęz. angielski
	Rybnik	Śląskie											
Jęz. polski	56,72%	59,29%											
Matematyka	45,50%	45,67%											
Jęz. angielski	55,08%	55,24%											

Nazwa przedsięwzięcia/działania	Miernik realizacji przedsięwzięcia	Wartość miernika w 2020 roku	Uwagi															
<ul style="list-style-type: none">– inwestycje w infrastrukturę edukacyjną i wychowania przedszkolnego, modernizacja pracowni kształcenia zawodowego,– praktyki i staże zawodowe poprawiające jakość i atrakcyjność kształcenia zawodowego,– programy rozwoju kształcenia ustawicznego,– współpraca placówek edukacyjnych z instytucjami nauki i kultury		<div>Liceum i Technikum [Matura]</div> <table><tr><td></td><td>Rybnik</td><td>Śląskie</td></tr><tr><td>Jęz. polski</td><td>57,60%</td><td>54,17%</td></tr><tr><td>Matematyka</td><td>50,76%</td><td>50,62%</td></tr><tr><td>Jęz. angielski</td><td>74,25%</td><td>72,35%</td></tr><tr><td>Zdawalność</td><td>73,01%</td><td>73,66%</td></tr></table>		Rybnik	Śląskie	Jęz. polski	57,60%	54,17%	Matematyka	50,76%	50,62%	Jęz. angielski	74,25%	72,35%	Zdawalność	73,01%	73,66%	
		Rybnik	Śląskie															
Jęz. polski	57,60%	54,17%																
Matematyka	50,76%	50,62%																
Jęz. angielski	74,25%	72,35%																
Zdawalność	73,01%	73,66%																
	miejsce rybnickich szkół w rankingach,	<div>Ranking Liceów Ogólnokształcących [ranking ogólnopolski]:</div> <ul style="list-style-type: none">– 83 miejsce: II LO im. A. Frycza-Modrzewskiego,– 153 miejsce: I LO im. Powstańców Śląskich,– 217 miejsce: Publiczne LO Sióstr Urszulanek Unii Rzymskiej,– 639 miejsce: IV Liceum Ogólnokształcące im. M. Kopernika. <div>Ranking Liceów [województwo Śląskie]:</div> <ul style="list-style-type: none">– 6 miejsce: II LO im. A. Frycza-Modrzewskiego,– 16 miejsce: I LO im. Powstańców Śląskich,– 24 miejsce: Publiczne LO Sióstr Urszulanek Unii Rzymskiej,– 76 miejsce: IV Liceum Ogólnokształcące im. M. Kopernika. <div>Ranking Techników [ranking ogólnopolski]:</div>	Źródło: Ogólnopolski Ranking Liceów i Techników Perspektywy – Wydawnictwo Perspektywy Press Sp. z o.o.															

Nazwa przedsięwzięcia/działania	Miernik realizacji przedsięwzięcia	Wartość miernika w 2020 roku	Uwagi
		<ul style="list-style-type: none"> - 153 miejsce: Technikum nr 1 im. St. Staszica w ZS Technicznych, - 157 miejsce: Technikum nr 2 w ZS Mechaniczno-Elektrycznych, - 278 miejsce: Technikum nr 3 im. Wł. Grabskiego w ZS Ekonomiczno-Uslugowych, - 403 miejsce: Technikum nr 4 w ZS Budowlanych. <p>Ranking Techników [województwo śląskie]:</p> <ul style="list-style-type: none"> - 21 miejsce: Technikum nr 1 im. St. Staszica w ZS Technicznych, - 22 miejsce: Technikum nr 2 w ZS Mechaniczno-Elektrycznych, - 34 miejsce: Technikum nr 3 im. Wł. Grabskiego w ZS Ekonomiczno-Uslugowych, - 47 miejsce: Technikum nr 4 w ZS Budowlanych. 	
	liczba oraz wartość zrealizowanych inwestycji w szkołach i placówkach przedszkolnych	<p>Zrealizowano następujące 13 inwestycji o wartości 6 705 000,00 zł (wydatki poniesione w 2020 r.):</p> <ul style="list-style-type: none"> - zadania w zakresie kompleksowej termomodernizacji oraz poprawy efektywności energetycznej: <ul style="list-style-type: none"> • zmiana źródła ciepła z gazowego na węzeł wymiennikowy w budynku 	

Nazwa przedsięwzięcia/działania	Miernik realizacji przedsięwzięcia	Wartość miernika w 2020 roku	Uwagi
		<p>Szkoły Podstawowej nr 13 w dzielnicy Chwałowice, wartość: 88 tys. zł,</p> <ul style="list-style-type: none"> dostawa i montaż urządzeń do wykonania kompensacji mocy biernej w obiektach miejskich (w tym: Szkoła Podstawowa nr 32 w ZSz-P nr 7, żłobek miejski „Wesoła Rybka”, Zespół Szkół Technicznych), wartość całkowita: 85 tys. zł, termomodernizacja budynku ZSz-P nr 4 w dzielnicy Golejów – etap I, wartość: 1,9 mln zł, termomodernizacja budynku Szkoły Podstawowej nr 19 w dzielnicy Kłokocin; wartość: 899 tys. zł, termomodernizacja dachu budynku Warsztatów Mechanicznych Rybnickiego Centrum Edukacji Zawodowej przy ul. Świerkłańskiej 42 w dzielnicy Meksyk, wartość: 141 tys. zł, <p>– pozostałe działania inwestycyjne:</p> <ul style="list-style-type: none"> rozbudowa bazy sportowej w Zespole Szkół nr 3, wartość: 1,14 mln zł, adaptacja pomieszczeń na potrzeby Subregionalnego Centrum Obróbki Skrawaniem w budynku Warsztatów Mechanicznych przy 	

Nazwa przedsięwzięcia/działania	Miernik realizacji przedsięwzięcia	Wartość miernika w 2020 roku	Uwagi
		<p>ul. Świerkłańskiej, wartość: 483 tys. zł,</p> <ul style="list-style-type: none"> • budowa instalacji hydrantowej w budynku Szkoły Podstawowej nr 36 w dzielnicy Boguszowice Stare, wartość: 66 tys. zł, • wykonanie systemu sygnalizacji włamania i napadu w budynku Filii Miejskiego Żłobka „Wesoła Rybka” w dzielnicy Boguszowice Osiedle, wartość: 22 tys. zł, • przebudowa i adaptacja pomieszczeń na potrzeby utworzenia przedszkola i archiwum w Szkole Podstawowej nr 35 w Chwałowicach, wartość: 1,73 mln zł, • dostosowanie obiektów oświatowych (lokalii wyborczych) do potrzeb osób niepełnosprawnych w ZSz-P nr 5, wartość: 95 tys. zł, <p>– działania w ramach budżetu obywatelskiego:</p> <ul style="list-style-type: none"> • likwidacja przeszkód dla osób z ograniczoną możliwością poruszania się w Zespole Szkolno-Przedszkolnym nr 5 w dzielnicy Rybnik-Północ, wartość: 14 tys. zł, • umożliwienie korzystania z terenu rekreacji przez wszystkich użytkowników, poprawa dostępności przy ZSz-P nr 11 w dzielnicy 	

Nazwa przedsięwzięcia/działania	Miernik realizacji przedsięwzięcia	Wartość miernika w 2020 roku	Uwagi
		Maroko-Nowiny, wartość: 42 tys. zł.	
	liczba nauczycieli objętych wsparciem	169 nauczycieli (w ramach projektów i programów).	Źródło: UM Rybnik, szkoły publiczne i niepubliczne.
	zatrudnialność absolwentów rybnickich szkół (mierzona liczbą osób bezrobotnych w okresie do 12 miesięcy od dnia ukończenia nauki + osób poniżej 25 r.ż. zarejestrowanych w PUP Rybnik)	Liczba osób bezrobotnych w okresie do 12 miesięcy od dnia ukończenia nauki oraz osób poniżej 25 r.ż. zarejestrowanych w PUP Rybnik: 327 osób.	Źródło: Powiatowy Urząd Pracy w Rybniku.
	liczba projektów i beneficjentów projektów edukacyjnych realizowanych w partnerstwie szkół, placówek naukowych i kulturalnych	8 projektów – ponad 200 beneficjentów.	
P31. Projekty wspierające mieszkańców miasta w zaspokajaniu potrzeb mieszkaniowych: – tworzenie terenów pod budownictwo mieszkaniowe realizowane indywidualnie lub przez deweloperów, – promowanie Rybnika jako miasta atrakcyjnego dla inwestycji deweloperskich, – poszerzanie miejskiego zasobu mieszkaniowego,	liczba nowych mieszkań komunalnych pozyskanych do zasobu	Brak nowych mieszkań pozyskanych do zasobu.	
	liczba wydanych pozwoleń na budowę (budownictwo mieszkaniowe jednorodzinne i wielorodzinne)	Wydano 250 pozwoleń na budowę budynków mieszkalnych, w tym na: – 343 budynki mieszkalne jednorodzinne, – 10 budynków wielorodzinnych.	
	liczba mieszkańców w centrum miasta	6925 mieszkańców.	Mieszkańcy dzielnicy Śródmieście zameldowani na pobyt stały i czasowy.

Nazwa przedsięwzięcia/działania	Miernik realizacji przedsięwzięcia	Wartość miernika w 2020 roku	Uwagi
<ul style="list-style-type: none"> – podejmowanie działań mających na celu zapobieganiu wyludniania się centrum miasta 			
P32. Poprawa dostępności komunikacyjnej Rybnika dzięki realizacji inwestycji: <ul style="list-style-type: none"> – budowa Regionalnej Drogi Pszczyna-Racibórz na odcinku przebiegającym przez Miasto Rybnik (Południowa Obwodnica Rybnika), – rozbudowa i modernizacja dróg stanowiących podstawowy szkielet układu drogowego Rybnika 	czas osiągnięcia Rybnika z głównych ośrodków regionu i subregionu	Katowice: 40 min. - 1 h 5 min. Gliwice: 26-55 min. Bielsko-Biała: 55 min - 1h 40 min. Racibórz: 35-55 min. Jastrzębie-Zdrój: 26-40 min. Wodzisław Śląski: 16-40 min.	
	czas przejazdu przez miasto w porównywalnych okresach	Kierunek EW: ul. Żorska – ul. Raciborska (DW935): 15-35 min. Kierunek NS: ul. Mikołowska/Robotnicza (DW925) – ul. Wodzisławska/Konarskiego (DK78): 14-35 min.	
	wskaźniki bezpieczeństwa na drogach	Liczba zdarzeń drogowych na terenie miasta: 1 094, w tym <ul style="list-style-type: none"> – wypadki: 57, – kolizje: 1037, – zabici: 6, – ranni: 58. 	Źródło: Komenda Miejska Policji w Rybniku.
P33. Węzeł komunikacji publicznej Subregionu Zachodniego – budowa centrów przesiadkowych, rozwój połączeń komunikacji publicznej, oraz rozbudowa i modernizacja systemu dróg	liczba połączeń komunikacji publicznej z sąsiednimi ośrodkami	Rybnik posiadał regularne bezpośrednie połączenia komunikacji publicznej z 18 gminami Subregionu Zachodniego. KOLEJ. Pociągi osobowe i regio – kierunek: <ul style="list-style-type: none"> – Chałupki (S71): 6, – w tym na odcinku Rybnik – Wodzisław 	

Nazwa przedsięwzięcia/działania	Miernik realizacji przedsięwzięcia	Wartość miernika w 2020 roku	Uwagi
rowerowych w Rybniku, a także podejmowanie działań na rzecz budowy szybkich połączeń szynowych w ramach Subregionu Zachodniego		<p>Śląski (S71): 26,</p> <ul style="list-style-type: none"> – Katowice (S7):20, – Racibórz (S7): 17. <p>Łącznie Rybnik posiadał regularne połączenia kolejowe z 11 gminami Subregionu Zachodniego.</p> <p>AUTOBUS: 25 linii ZTZ Rybnik o charakterze subregionalnym (przechodzące przez Miasto Rybnik).</p> <p>Regularne połączenia autobusowe (lokalne) z 14 gminami Subregionu Zachodniego.</p>	
	liczba pasażerów korzystających z centrów przesiadkowych	122 tys. pasażerów	
	liczba ośrodków subregionalnych, regionalnych i poza regionem połączonych bezpośrednio z Rybnikiem za pośrednictwem komunikacji publicznej	37 miast.	Dotyczy regularnych połączeń poza okresem ferii szkolnych.
P34. Budowa Inteligentnego Systemu Transportowego w Rybniku	liczba zainstalowanych inteligentnych systemów transportowych	1 nowy akomodowany obiekt sygnalizacyjny.	Całkowita liczba sygnalizacji świetlnych zarządzanych przez miasto Rybnik na koniec 2020 roku wynosiła 33 obiekty.

Nazwa przedsięwzięcia/działania	Miernik realizacji przedsięwzięcia	Wartość miernika w 2020 roku	Uwagi
<p>P35. Działania na rzecz ograniczenia niskiej emisji, wdrażania innowacyjnych technologii niskoemisyjnych oraz zwiększenia udziału odnawialnych źródeł energii (OZE), w tym:</p> <ul style="list-style-type: none"> – budowa infrastruktury służącej do produkcji i dystrybucji energii pochodzącej ze źródeł odnawialnych, – wymiana lub modernizacja indywidualnych źródeł ciepła, – modernizacja energetyczna obiektów użyteczności publicznej oraz budynków wielorodzinnych, – montaż/instalacja efektywnego energetycznie oświetlenia, – zakup nowoczesnych Niskoemisyjnych autobusów na potrzeby komunikacji miejskiej w Rybniku, 	<p>poziom zanieczyszczenia składowych środowiska przyrodniczego</p>	<ul style="list-style-type: none"> – Pył zawieszony PM10 – wartość średnioroczna: 33 µg/m³. Poziom dopuszczalny: 40 µg/m³ – Liczba przekroczeń dopuszczalnego poziomu stężeń 24-godzinnych pyłu zawieszonego PM10: 48 dni. Dopuszczalna częstość: 35 dni. – Benzo[a]piren w PM10 – wartość średnioroczna: 9,42 ng/m³. Poziom dopuszczalny: 1 ng/m³ – Dwutlenek azotu – wartość średnioroczna: 19 µg/m³. Poziom dopuszczalny: 40 µg/m³. – Dwutlenek siarki – wartość średnioroczna: 8,3 µg/m³. Poziom dopuszczalny: 20 µg/m³. 	<p>Źródło: Główny Inspektorat Ochrony Środowiska.</p> <p>Dane dla stacji pomiarowej zlokalizowanej w Rybniku przy ul. Borki.</p>
	<p>liczba obiektów zmodernizowanych energetycznie</p>	<p>Zmodernizowano 602 obiekty, w tym 18 budynków użyteczności publicznej, 31 budynków wielorodzinnych, 76 lokali/budynków wielorodzinnych przy wsparciu finansowym z miejskiego programu dotacyjnego na walkę z niską emisją. Ponadto 477 rozliczonych umów na budynki jednorodzinne przy wsparciu z programu „Czyste powietrze” i projektów „Gmina z dobrą energią” i „Łączymy z energią”.</p>	<p>Źródło: UM Rybnik, Zakład Gospodarki Mieszkaniowej w Rybniku, spółdzielnie mieszkaniowe.</p> <p>Brak danych dotyczących inwestycji w budynkach mieszkalnych realizowanych poza systemami dotacyjnymi.</p>

Nazwa przedsięwzięcia/działania	Miernik realizacji przedsięwzięcia	Wartość miernika w 2020 roku	Uwagi
<ul style="list-style-type: none"> – realizacja programów wspierających mieszkańców i wpływających na zwiększenie udziału odnawialnych źródeł energii i wpływających na zmniejszenie tzw. niskiej emisji, – realizacja programów edukacyjnych oraz kampanii informacyjnych wśród mieszkańców podnoszących świadomość ekologiczną, – budowa lub modernizacja źródeł kogeneracyjnych, – tworzenie warunków do rozwoju sieci gazowniczej i ciepłowniczej 	udział odnawialnych źródeł energii w energii zużywanej ogółem w wybranych kategoriach obiektów (w tym budynki użyteczności publicznej)	Charakterystyka 170 miejskich obiektów użyteczności publicznej: <ul style="list-style-type: none"> – 10 budynków ogrzewanych w 100% ze źródeł OZE, – 47,7% budynków korzysta z ciepła sieciowego, – 42 budynków posiada zabudowane OZE wykorzystywane do ogrzewania budynku (c.o.) lub na potrzeby ciepłej wody użytkowej (c.w.u.). 	
	liczba nowych /zmodernizowanych punktów oświetleniowych	Punkty oświetleniowe: <ul style="list-style-type: none"> – nowe: 727, – zmodernizowane: 37. 	Źródło: UM Rybnik oraz spółdzielnie mieszkaniowe działające na terenie Rybnika.
	udział niskoemisyjnych autobusów w realizacji komunikacji miejskiej na terenie Rybnika	62%, w tym 9% to autobusy zasilane sprężonym gazem ziemnym CNG.	Jako pojazdy niskoemisyjne przyjęto pojazdy z jednostkami napędowymi o normie EURO6.
	liczba programów skierowanych do mieszkańców oraz wartość dofinansowania	1 miejski program dotacyjny, w ramach którego udzielono dotacji na łączną kwotę 493 754 zł.	Pod pojęciem miejskiego programu dotacyjnego należy rozumieć realizację uchwały dotacyjnej Rady Miasta Rybnika nr 28/III/2018 obejmującej dotacje do inwestycji służących ochronie powietrza i wykorzystaniu odnawialnych źródeł energii, które prowadzone są w budynkach wielorodzinnych na terenie miasta.

Nazwa przedsięwzięcia/działania	Miernik realizacji przedsięwzięcia	Wartość miernika w 2020 roku	Uwagi
	liczba programów edukacyjnych i kampanii informacyjnych	<p>Realizowane kampanie informacyjne:</p> <ul style="list-style-type: none"> – kampania informacyjna „Gańba! Kopciuchy trują nas wszystkich”, przypominająca o konieczności realizacji uchwały antysmogowej, – informowanie mieszkańców na temat programu „Czyste powietrze” poprzez informacje na stronie serwisu miejskiego, spotkania z mieszkańcami oraz punkt konsultacyjny programu „Czyste powietrze” finansowany z budżetu Miasta Rybnika, – akcja upowszechniania wiedzy na temat Uchwały antysmogowej wśród mieszkańców (w tym: akcja sms przypominająca o wymianie kotłów, informacje w Gazecie Rybnickiej, licznik na stronie rybnik.eu czasu, jaki pozostał na wymianę źródła ogrzewania zgodnie z uchwałą antysmogową, dołączenie ulotki dotyczącej uchwały antysmogowej do nakazu płatniczego ustalającego wysokość łącznego zobowiązania podatkowego na rok 2020, spoty na antenie radiowej, artykuły sponsorowane). 	

Nazwa przedsięwzięcia/działania	Miernik realizacji przedsięwzięcia	Wartość miernika w 2020 roku	Uwagi
	długość nowych /zmodernizowanych sieci gazowych i ciepłowniczych	<ul style="list-style-type: none"> – Nowe sieci ciepłownicze o długości 2,868 km. – Zmodernizowane sieci ciepłownicze o długości 2,526 km. – Nowe sieci gazowe o długości 34,878 km. 	Źródło: PGNiG Termika Energetyka Przemysłowa S.A., Operator Gazociągów Przesyłowych GAZ- SYSTEM S.A., Polska Spółka Gazownictwa sp. z o.o.
	liczba nowych/zmodernizowanych źródeł kogeneracyjnych	Brak informacji o tego typu inwestycjach w analizowanym okresie.	
P36. Usunięcie materiałów zawierających azbest z budynków spółdzielczych, wspólnot mieszkaniowych, i prywatnych znajdujących się na terenie Rybnika	liczba mieszkań w budynkach/budynków mieszkalnych, z których usunięto azbest	<ul style="list-style-type: none"> – 22 budynki mieszkalne, – 286 mieszkań. 	
	ilość usuniętych materiałów zawierających azbest	Z budynków mieszkalnych usunięto 118,14 ton materiałów zawierających azbest.	Źródło: UM Rybnik, Rybnicka Spółdzielnia Mieszkaniowa, Spółdzielnia Mieszkaniowa „Południe” w Rybniku.
P37. Poprawa jakości wody rzeki Nacyny, we współpracy z podmiotami prywatnymi, wraz z poprawą zagospodarowania nabrzeży i terenów przylegających oraz z udostępnieniem ich do celów rekreacyjnych	jakość wody w Nacynie	Wojewódzki Inspektorat Ochrony Środowiska w Katowicach (WIOŚ Katowice) w 2020 roku nie prowadził badania jakości wody rzeki Nacyny.	Źródło: WIOŚ Katowice. Brak stałego corocznego monitoringu wód obejmujących rz. Nacynę (brak punktu pomiarowego na rzece Nacyna).
	powierzchnia terenów rekreacyjnych	Ok. 1,25 ha	Zrealizowane inwestycje: budowa łącznika ulic Raciborska – Pocztowa – Hallera, budowa ciągu pieszo-rowerowego wzdłuż Drogi Śródmiejskiej.
	długość nabrzeża zrewitalizowana/zagospodarowana na cele	Ok. 1300 m	

Nazwa przedsięwzięcia/działania	Miernik realizacji przedsięwzięcia	Wartość miernika w 2020 roku	Uwagi
	rekreacyjne		
P38. Działania zwiększające skuteczność ochrony przed klęskami żywiołowymi wywołanymi zmianami klimatu w Rybniku	opis zrealizowanych działań na rzecz zwiększenia skuteczności ochrony przeciwpowodziowej,	<p>W analizowanym okresie podjęto następujące działania:</p> <ul style="list-style-type: none"> – zakup środków ochrony indywidualnej strażaków ratowników oraz sprzętu specjalistycznego dla Ochotniczych Straży Pożarnych za kwotę 50 tys. zł, – dofinansowanie w wysokości 550 tys. zł do zakupu samochodu ratowniczo-gaśniczego dla OSP Popielów, – użyczenie Wodnemu Ochotniczemu Pogotowiu Ratunkowemu wyposażenia w postaci łodzi Mariusz 400, przyczepy transportowej Tram-Trial, silnika zaburtowego do łodzi, skutera wodnego CA-DOO, platformy ratowniczej i przyczepy transportowo podłodziowej, – dotację z budżetu Miasta Rybnika w wysokości 30 tys. zł na zadanie pod tytułem Ratownictwo i ochrona ludności realizowane przez Śląskie Wodne Ochotnicze Pogotowie Ratunkowe. 	
	– ilość i wartość sprzętu zakupionego na potrzeby służb	<p>Zakupiono następujący sprzęt:</p> <ul style="list-style-type: none"> – środki ochrony indywidualnej strażaków ratowników oraz sprzętu specjalistycznego dla Ochotniczych Straży Pożarnych za kwotę 50 tys. zł, – sprzęt specjalistyczny dla OSP 	

Nazwa przedsięwzięcia/działania	Miernik realizacji przedsięwzięcia	Wartość miernika w 2020 roku	Uwagi
		<p>Gotartowice, Ochojec oraz Wielopole w ramach budżetu obywatelskiego za kwotę 80 tys. zł,</p> <ul style="list-style-type: none"> – maseczki i kombinezony dla Ochotniczych Straży Pożarnych w celu przeciwdziałania epidemii w wysokości 8 tys. zł, – zakup wraz z montażem elektronicznej syreny alarmowej (w celu ostrzegania mieszkańców przed zagrożeniami) na budynku remizy OSP Boguszowice, za kwotę 34 tys. zł, – dofinansowanie w wysokości 550 tys. zł do zakupu samochodu ratowniczo-gaśniczego dla OSP Popielów. <p>Łącznie przeznaczono 1,26 mln zł na realizację zadań związanych z zapewnieniem gotowości bojowej, w tym udzielono dotacji dla OSP w kwocie 352 tys. zł z przeznaczeniem na utrzymanie gotowości bojowej jednostek OSP.</p>	
P39. Rozbudowa Systemu Kompleksowej Gospodarki Odpadami w Rybniku	opis zrealizowanych działań	Opis zrealizowanych działań w 2020 roku znajduje się w dokumencie pn. „Analiza stanu gospodarki odpadami komunalnymi na terenie Miasta Rybnika za rok 2020” zamieszczonym w Biuletynie Informacji Publicznej Urzędu Miasta Rybnika w zakładce: Akty prawne / Strategie, plany i inne dokumenty.	

Nazwa przedsięwzięcia/działania	Miernik realizacji przedsięwzięcia	Wartość miernika w 2020 roku	Uwagi
P40. Rozbudowa i modernizacja sieci wodociągowej i kanalizacyjnej w Rybniku	długość nowej oraz zmodernizowanej sieci wodociągowej i kanalizacyjnej	<ul style="list-style-type: none"> – budowa sieci kanalizacji sanitarnej: 798,7 mb, – budowa sieci kanalizacji deszczowej: 1 057,6 mb, – budowa sieci wodociągowej: 28 mb, – modernizacja sieci wodociągowej: 21 746,4 mb, – remont sieci kanalizacji sanitarnej: 904 mb. 	
P41. Działania promocyjne mające na celu podnoszenie rangi wyróżniających wydarzeń realizowanych w Rybniku	liczba odbiorców wydarzeń	1 340 000 widzów.	
	obecność rybnickich wydarzeń w mediach regionalnych i ponadregionalnych	<ul style="list-style-type: none"> – Kampania promocyjna konkursu Górnośląska Nagroda Literacka „Juliusz” poprzez: <ul style="list-style-type: none"> ▪ 7-dniową kampanię odsłonową w modelu CPM w serwisie internetowym (www.wyborcza.pl), ▪ emisję planszy sponsorskiej prezentującej wizerunek Miasta Rybnika w postaci logotypu miasta na materiale wideo (serwis: www.wyborcza.pl i fanpage: Gazety Wyborczej), ▪ emisję postów sponsorowanych o tematyce kultury, zawierających m.in. treści o szeroko rozumianym czytelnictwie, książkach, nowościach wydawniczych, wydawnictwach, nagrodach literackich (fanpage: Wyborcza.pl Kultura, Wyborcza.pl 	W 2020 ze względu na pandemię Covid-19 nie odbyła się część wydarzeń kulturalnych i sportowych organizowanych w Rybniku corocznie, które promowane były w mediach regionalnych i ponadregionalnych.

Nazwa przedsięwzięcia/działania	Miernik realizacji przedsięwzięcia	Wartość miernika w 2020 roku	Uwagi
		<p>Katowice, magazynu Wysokie Obcasy, Książki. Magazyn do czytania);</p> <ul style="list-style-type: none"> - Promocja Miasta Rybnika podczas konkursu „Człowiek Roku Rybnik.com.pl” poprzez: <ul style="list-style-type: none"> ▪ zamieszczenie logotypu Miasta na wszystkich stronach i artykułach informujących o wydarzeniu, ▪ przygotowanie filmu z gali finałowej i jego publikacja na www.rybnik.com.pl; - Promocja Miasta Rybnika podczas ogólnopolskiej kampanii Gazety Wyborczej pn. „Super Miasta” poprzez: <ul style="list-style-type: none"> ▪ wydanie dwóch specjalnych edycji prasowych – Magazyn SuperMiasta, który dołączony był do ogólnopolskiego wydania Gazety Wyborczej, ▪ publikację w prasie i w Internecie artykułów dedykowanych Kampanii ("Gazeta Wyborcza", portal i media społecznościowe Wyborcza.pl, kampania w stacjach radiowych: Złote Przeboje, Radio Pogoda, Tok FM, Rock Radio); - Promocja Miasta Rybnika podczas organizowanego w Rybniku Kina Samochodowego Poland Tour 2020 	

Nazwa przedsięwzięcia/działania	Miernik realizacji przedsięwzięcia	Wartość miernika w 2020 roku	Uwagi
		<p>poprzez:</p> <ul style="list-style-type: none"> ▪ zamieszczenie postów o wydarzeniu na Facebooku, ▪ wyświetlenie reklamy Miasta Rybnika przed każdym filmem, ▪ umieszczenie logotypu Miasta Rybnika na oficjalnej stronie internetowej projektu, ▪ informację w mediach o udziale i wsparciu Miasta Rybnika. (materiały radiowe i prasowe). 	
P42. Twarze Rybnika – budowanie wizerunku miasta w oparciu o systemową promocję wybitnych Rybniczian	obecność rybnickich osobistości w mediach regionalnych i ponadregionalnych	Ze względu na sytuację spowodowaną pandemią COVID-19 podjęto decyzję o wstrzymaniu realizacji niektórych zadań, w tym corocznego w ostatnich latach projektu kalendarza miejskiego „Jestem z Rybnika”, gdzie co roku prezentowane były twarze rybniczian często znanych lub posiadających niezwykle talenty.	
P43. Kreowanie w Śródmieściu miejsc i wydarzeń animowanych przez aktywność osób młodych z Rybnika i regionu oraz przyciągających studentów, osoby młode oraz innych odbiorców	liczba wydarzeń, w tym wydarzeń plenerowych	14 wydarzeń.	Wydarzenia organizowane przez jednostki organizacyjne Miasta Rybnika.
	liczba uczestników spoza miasta, w tym z zagranicy	Ze względu na otwarty charakter większości wydarzeń, brak możliwości weryfikacji liczby uczestników.	

Nazwa przedsięwzięcia/działania	Miernik realizacji przedsięwzięcia	Wartość miernika w 2020 roku	Uwagi
P44. Rozwój bazy sportowej, w tym: <ul style="list-style-type: none"> – umożliwiającej rozwój sportu młodzieżowego, oraz – realizację zawodów sportowych krajowych i międzynarodowych na najwyższym poziomie – budowę/rozbudowę stadionu oraz hali sportowo rekreacyjnej 	liczba wydarzeń sportowych o randze krajowej i międzynarodowej	20 wydarzeń sportowych.	
	liczba widzów	Nie mniej niż 23 448 osób.	
	liczba zmodernizowanych /wybudowanych obiektów sportowych,	5 zmodernizowanych obiektów sportowych.	
P45. Wspieranie działań mających na celu podnoszenie poziomu sportowego zespołów młodzieżowych z Rybnika oraz utalentowanej młodzieży w sportach indywidualnych	liczba zespołów/klubów sportowych, które uzyskały wsparcie ze strony samorządu	25 zespołów/klubów sportowych	W ramach programu współpracy Miasta Rybnika z organizacjami pozarządowymi oraz innymi podmiotami prowadzącymi działalność pożytku publicznego na 2020 rok.
	liczba utalentowanej młodzieży w sportach indywidualnych, które uzyskały wsparcie ze strony samorządu	19 nagród finansowych za osiągnięcia sportowe.	Nagrody finansowe za osiągnięcia sportowe uzyskane w 2019 roku.
P46. Nowe wydarzenia w historycznych i rewitalizowanych przestrzeniach miasta	liczba wydarzeń	2 nowe wydarzenia.	
	liczba widzów	Ze względu na otwarty charakter wydarzeń brak możliwości weryfikacji liczby uczestników.	

Nazwa przedsięwzięcia/działania	Miernik realizacji przedsięwzięcia	Wartość miernika w 2020 roku	Uwagi
P47. Wykreowanie w partnerstwie podmiotów lokalnych cyklicznego wydarzenia biznesowego typu targowo-konferencyjnego nawiązującego do specjalizacji gospodarczych i naukowych Rybnika	liczba reprezentowanych podmiotów	Z cyklicznych wydarzeń biznesowych organizowanych na terenie Rybnika, ze względu na sytuację spowodowaną pandemią COVID-19, odbyło się 1 wydarzenie: Konferencja Rybniczanki w Biznesie. Brak danych dotyczących liczby reprezentowanych podmiotów.	
P48. Rozwój bazy noclegowej i gastronomicznej	liczba miejsc noclegowych i stopień ich wykorzystania,	– liczba miejsc noclegowych: 363, – stopień wykorzystania miejsc noclegowych ogółem: 16,0%.	Źródło: BDL GUS.
	liczba punktów gastronomicznych	428 punktów gastronomicznych.	Źródło: BDL GUS.
P49. Popularyzacja nauki i innowacji wśród mieszkańców regionu, w tym w szczególności wśród młodzieży, a także promocja innowacji wdrażanych przez rybnickie firmy i ich zastosowań w gospodarce	liczba inicjatyw promujących naukę i innowacje	Ze względu na sytuację spowodowaną pandemią COVID-19 działania w bieżącym roku nie odbyły się.	

Nazwa przedsięwzięcia/działania	Miernik realizacji przedsięwzięcia	Wartość miernika w 2020 roku	Uwagi
P50. Zachowanie i eksponowanie dziedzictwa kulturowego Ziemi Rybnickiej poprzez działania popularyzatorskie, muzealne i naukowe	liczba inicjatyw na rzecz zachowania eksponowania dziedzictwa kulturowego Rybnika (inicjatywy badawcze, wydawnicze, wydarzenia etc.)	<ul style="list-style-type: none"> - wystawy stacjonarne (czasowe): 12, - wystawy wirtualne: 1, - wystawy wypożyczone: 2, - konferencje, prelekcje, wykłady: 5, - wydawnictwa muzealne: 3, - Europejskie Dni Dziedzictwa: 1, - Industriada: 1, - inicjatywy badawcze z innymi ośrodkami: 2 projekty (Bełk). 	Wydarzenia organizowane przez jednostki organizacyjne Miasta Rybnika.
P51. Wsparcie Sektora Pozarządowego poprzez system szkoleń i doradztwa dla sektora pozarządowego w zakresie zarządzania projektami i pozyskiwania środków zewnętrznych	liczba przeszkolonych osób	<p>W ramach prowadzonego Centrum Organizacji Pozarządowych (COP) prowadzonego na zlecenie Miasta Rybnika przez Fundację Imago i Fundację Cylinder:</p> <ul style="list-style-type: none"> - udzielono wsparcia 45 organizacjom oraz 7 aktywnym mieszkańcom, - zorganizowano 7 szkoleń, - zorganizowano 1 warsztat, - zorganizowano konkurs na przeprowadzenie inicjatyw lokalnych (wybrano 2 inicjatywy), - zrealizowano 960 godz. dostępności doradców oraz sprzętu i pomieszczeń Centrum, - zrealizowano 6 spotkań/kolacji dla organizacji pozarządowych, - zrealizowano 30 godz. doradztwa specjalistycznego. 	Zadanie publiczne pn. „Centrum organizacji pozarządowych” realizowane na podstawie ustawy o działalności pożytku publicznego i o wolontariacie.

Nazwa przedsięwzięcia/działania	Miernik realizacji przedsięwzięcia	Wartość miernika w 2020 roku	Uwagi
	pozyskiwane środki przez organizacja pozarządowe	99 150 zł.	Dotacja udzielona na podstawie ustawy o działalności pożytku publicznego i o wolontariacie na realizację projektu pn. „Centrum organizacji pozarządowych” w kolejnych latach (zadania jednoroczne).
P52. Realizacja budżetu obywatelskiego	liczba i wartość projektów realizowanych w oparciu o budżet obywatelski	30 projektów na kwotę 5 013 937,05 zł.	
P53. Linia Obywatelska – stworzenie mechanizmów i struktur umożliwiających utrzymywanie bezpośredniego kontaktu między mieszkańcami a władzami lokalnymi oraz włączanie mieszkańców w proces zarządzania miastem:	<p>liczba obywatelskich projektów zgłaszanych przez społeczności lokalne i przyjętych do realizacji</p> <p>nowe wdrożone mechanizmy i narzędzia konsultacji</p> <ul style="list-style-type: none"> – mechanizmy wypracowywania lokalnego konsensusu, – informatyczne narzędzia konsultacji, – współpraca z Radami Dzielnic 	<p>– 65 zgłoszonych projektów,</p> <p>– 30 zadań przekazanych do realizacji,</p> <p>– 1 zgłoszona i zrealizowana inicjatywa lokalna.</p> <p>Nowe wdrożone mechanizmy i narzędzia:</p> <ul style="list-style-type: none"> – wdrożenie nowego systemu eSesja – poprawa jakości obrazu transmitowanego na żywo z obrad Rady Miasta, wyświetlanie nazwiska i imienia osoby wypowiadającej się oraz informacji na temat omawianego punktu harmonogramu sesji – rozbudowa platformy „Rachunki” o nowe funkcje umożliwiające udostępnienie danych z modułu Przekształcenia oraz udostępnienie decyzji podatkowych. 	<p>Budżet Obywatelski oraz Inicjatywy lokalne.</p>

Nazwa przedsięwzięcia/działania	Miernik realizacji przedsięwzięcia	Wartość miernika w 2020 roku	Uwagi
		<ul style="list-style-type: none"> – modyfikacja systemu podatkowego umożliwiającego generowanie decyzji elektronicznych. <p>Ponadto stosowane były wdrożone w latach wcześniejszych mechanizmy i narzędzia konsultacji.</p>	
P54. Młodzi dla Rybnika – stworzenie systemu wspierającego aktywność obywatelską młodych mieszkańców: <ul style="list-style-type: none"> – rozwijanie edukacji obywatelskiej oraz rozwój wolontariatu w szkołach, – tworzenie miejsc dla realizacji społecznej aktywności młodych mieszkańców, – wykorzystywanie kontaktów Rybnika z innymi ośrodkami dla przeszczepiania dobrych wzorców aktywności obywatelskiej ludzi młodych (w tym podróże studialne) 	liczba osób angażujących się w projekty realizowane na rzecz społeczności lokalnych	<ul style="list-style-type: none"> – akcja Młodzieżowej Rady Miasta Rybnika (MRM) pn. „Czapka św. Mikołaja” – pomoc dla 544 osób – 1438 uczniów szkół średnich – otrzymało kartę rabatową MRM, – Organizacja 3 edycji budżetu partycypacyjnego. – Radni MRM uczestniczyli także w międzynarodowym projekcie szkoleniowym Youth Councils - advisors or activists realizowanym przez Fundację Europejski Instytut Outsourcingu, a także przystąpili do projektów “Youth Councils: Advisors and Activists Together” oraz „Be eco, be trendy” finansowanego z Europejskiego Korpusu Solidarności. 	Dotyczy działań podejmowanych w roku szkolnym 2019/2020.
	środki pozyskiwane na projekty inicjowane przez młodych mieszkańców miasta	Projekty (wymienione w pozycji powyżej) realizowane były na zasadzie wolontariatu z wykorzystaniem dostępnej infrastruktury Miasta Rybnika.	

Nazwa przedsięwzięcia/działania	Miernik realizacji przedsięwzięcia	Wartość miernika w 2020 roku	Uwagi
<p>P55. Seniorzy dla Rybnika – system wspierania aktywności rybnickich seniorów obejmujący m.in.</p> <ul style="list-style-type: none"> – współpracę z Radą Seniorów oraz stowarzyszeniami reprezentującymi środowiska seniorów, – popularyzację wolontariatu i innych aktywności społecznych wśród osób starszych, – realizację programów zwiększenia aktywności seniorów w Rybniku 	liczba inicjatyw i programów na rzecz osób starszych	1 projekt na rzecz osób starszych zrealizowany z dotacji udzielonej na podstawie ustawy o działalności pożytku publicznego i o wolontariacie.	
<p>P56. Wspólne gospodarowanie terenami w strefach stykowych z sąsiednimi gminami Rybnika:</p> <ul style="list-style-type: none"> – wspólne analizy i wspólne planowanie, – realizacja wspólnych inwestycji, – wspólne promowanie przygotowanych terenów, – wspólna ochrona terenów o wartościach przyrodniczych lub kulturowych 	powierzchnia terenów uaktywnionych lub lepiej chronionych dzięki współpracy Rybnika z sąsiednimi gminami	Powierzchnia ok. 6,8 ha [rzeka Ruda powyżej Zalewu Rybnickiego oraz teren kolei wąskotorowej oraz rowerowe drogi dojazdowe do stacji Stodoły].	Nie uwzględniono powierzchni obszarów uaktywnionych w wyniku oddania do użytkowania Drogi Regionalnej (DW935).
	liczba wspólnych działań, inicjatyw i projektów	<ul style="list-style-type: none"> – Akcja „Wielkie sprzątanie rzeki Rudy”. – Budowa Regionalnej Drogi Racibórz-Pszczyna (RDPR) na terenie miast Rybnik i Żory [etap I] w ramach wspólnego projektu zgłoszonego do RPO WSL 2014-2020 – oddanie do użytkowania 10 kwietnia 2020 r. 	

Nazwa przedsięwzięcia/działania	Miernik realizacji przedsięwzięcia	Wartość miernika w 2020 roku	Uwagi
P57. Kreowanie projektów o znaczeniu subregionalnym i pozyskiwanie partnerów do ich realizacji w gminach Subregionu Zachodniego	liczba i wartość inicjowanych projektów	<p>Przedsięwzięcia i projekty o znaczeniu subregionalnym lub we współpracy z podmiotami z terenu Subregionu Zachodniego:</p> <ol style="list-style-type: none"> 1. Projekt „Gminy z dobrą energią” – wymiana urządzeń grzewczych w budynkach mieszkalnych na terenie Subregionu Zachodniego Województwa Śląskiego (gminy zaangażowane: Rydułtowy, Wodzisław Śląski, Racibórz, Rybnik, Żory, Jastrzębie-Zdrój, Pszów, Godów, Gaszowice, Pietrowice Wielkie, Lubomia, Gorzyce i Mszana). Wartość projektu: 8 387 729 zł. Wartość dofinansowania z UE: 7 909 800 zł. Realizacja w latach 2019-2021. 2. Projekt „Łączymy z energią” – montaż instalacji OZE dla budynków mieszkalnych na terenie Subregionu Zachodniego Województwa Śląskiego (gminy zaangażowane: Żory, Jastrzębie-Zdrój, Godów, Rybnik, Rydułtowy, Marklowice, Krzyżanowice, Pszów, Racibórz, Wodzisław Śląski). Wartość projektu: 21 728 912,50 zł. Wartość dofinansowania z UE: 10 273 850 zł. Wartość dofinansowania z budżetu państwa: 10 273 850 zł. Realizacja w latach 2019-2021. 	

Nazwa przedsięwzięcia/działania	Miernik realizacji przedsięwzięcia	Wartość miernika w 2020 roku	Uwagi
		<p>3. Budowa Regionalnej Drogi Racibórz-Pszczyna (RDPR) na terenie miast Rybnik i Żory [etap I] w ramach wspólnego projektu zgłoszonego do RPO WSL 2014-2020 – realizacja zadania. Oddanie do użytkowania: 10 kwietnia 2020 r.</p> <p>4. Projekt „W ochronie życia i zdrowia – teleopieka i telemedycyna dla mieszkańców Subregionu Zachodniego” (300 uczestników projektu 65+ nie w pełni samodzielnych z obszaru Subregionu Zachodniego, w tym 100 osób z Rybnika). Wartość projektu: 4 524 152,14 zł. Wartość dofinansowania z UE: 3 845 529,31 zł. Realizacja w latach 2020-2022.</p> <p>5. Strefa Juliusza – projekt aranżacji wystawienniczej i dokumentacji instalacji technicznej do obsługi wystaw stałych w budynku „Juliusz” dawnego Szpitala Miejskiego nr 1 w Rybniku, otwarcie Centrum Usług Wsparcia Rozwoju Rodziny w budynku dermatologii dawnego Szpitala Miejskiego nr 1 w Rybniku oraz „Modernizacja zabytkowego pawilonu „Rafał” dawnego Szpitala Miejskiego nr 1 w Rybniku na cele kulturalne”.</p>	

Nazwa przedsięwzięcia/działania	Miernik realizacji przedsięwzięcia	Wartość miernika w 2020 roku	Uwagi
		<p>6. Zabytkowa Kopalnia „Ignacy”: realizacja projektów pn. „Modernizacja budynków nadszybia i maszynowni szybu Kościuszko na terenie Zabytkowej Kopalni Ignacy w Rybniku na cele kulturalne” oraz „Rewitalizacja budynku byłej sprężarkowni na terenie Zabytkowej Kopalni Ignacy w Rybniku na potrzeby lokalnej społeczności” (RPO WSL 2014-2020).</p>	
	<p>liczba gmin i innych podmiotów angażujących się w inicjowane /realizowane przez Rybnik projekty</p>	<p>1. Budowa Regionalnej Drogi Racibórz-Pszczyna (RDPR) na terenie miast Rybnik i Żory [etap I]: zadanie realizowane wspólnie z miastem Żory. Oddanie do użytkowania: 10 kwietnia 2020 r.</p> <p>2. Projekt „Gmina z (dobrą) energią! Modelowa kampania edukacyjno-informacyjna na rzecz ograniczania niskiej emisji oraz promocji efektywności energetycznej” – samorządy Subregionu Zachodniego Województwa Śląskiego – 24 gminy i 3 powiaty wraz ze Związkiem Gmin i Powiatów Subregionu Zachodniego Województwa Śląskiego z siedzibą w Rybniku.</p> <p>3. Projekt „W ochronie życia i zdrowia - teleopieka i telemedycyna dla mieszkańców Subregionu</p>	

Nazwa przedsięwzięcia/działania	Miernik realizacji przedsięwzięcia	Wartość miernika w 2020 roku	Uwagi
		Zachodniego" (300 uczestników projektu 65+ nie w pełni samodzielnych z Subregionu Zachodniego, w tym 100 osób z Rybnika) – lider projektu Stowarzyszenie "EBI Association", partnerzy: Opiekanova Sp. z o.o. i NZOZ Opiekanova, Telemedycyna Polska S.A. Realizacja w latach 2020-2022.	
	liczba projektów dla których pozyskano finansowanie zewnętrzne	Projekt pn. „W ochronie życia i zdrowia – teleopieka i telemedycyna dla mieszkańców Subregionu Zachodniego” (300 uczestników projektu 65+ nie w pełni samodzielnych z Subregionu Zachodniego, w tym 100 osób z Rybnika). Wartość projektu: 4 524 152,14 zł. Wartość dofinansowania z UE: 3 845 529,31 zł. Realizacja w latach 2020-2022.	
P58. Inicjowanie lub udział Rybnika w projektach regionalnych, ponadregionalnych i międzynarodowych	liczba oraz wartość inicjowanych /realizowanych projektów	Przedsięwzięcia i projekty regionalne, ponadregionalne i międzynarodowe: 1. Projekt „Jednolite podejście do systemu zarządzania zanieczyszczeniami powietrza dla funkcjonalnych obszarów miejskich na obszarze TRITIA/AIR TRITIA” w ramach programu Interreg Europa Środkowa. Całkowity budżet projektu: ok. 2,6 mln Euro. Liczba podmiotów	

Nazwa przedsięwzięcia/działania	Miernik realizacji przedsięwzięcia	Wartość miernika w 2020 roku	Uwagi
		<p>uczestniczących w projekcie: 11.</p> <p>2. Projekt „ALT/BAU – Alternative Building Activation Units” realizowany w ramach unijnego programu URBACT i dotyczy zagospodarowania pustostanów w centrach miast. Całkowity budżet projektu: ok. 600 tys. Euro. Liczba podmiotów uczestniczących w projekcie: 7.</p> <p>3. Projekt „StratKIT – Innovative Strategies for Public Catering”, realizowany jest w ramach programu Interreg Region Morza Bałtyckiego i dotyczy promocji innowacyjnego podejścia do szeroko pojętego cateringu. Całkowity budżet projektu: ok. 2 mln. Euro. Liczba podmiotów uczestniczących w projekcie: 13.</p> <p>4. Projekt pn. „Rybnik 360 Deep Demonstration” realizowany przez EIT Climate-KIC Polska wraz z partnerami SPIN-US, MCM Institute i Swarmhack oraz w partnerstwie z Miastem Rybnik oraz przy współpracy z Regionem Emilia Romagna we Włoszech i Krajem Basków w Hiszpanii (dolina Mondragon). Działania finansowane były ze środków Europejskiego Instytutu Innowacji i Technologii w ramach programu</p>	

Nazwa przedsięwzięcia/działania	Miernik realizacji przedsięwzięcia	Wartość miernika w 2020 roku	Uwagi
		<p>Horyzont 2020. Projekt dotyczył określenia transformacji miasta w jego dążeniu do neutralności węglowej i nowej tożsamości ekonomicznej.</p> <p>5. Industriada 2020 „Natura w przemyśle” – organizacja Święta Szlaku Zabytków Techniki Województwa Śląskiego na terenie Zabytkowej Kopalni „Ignacy”.</p> <p>6. V edycja Górnośląskiej Nagrody Literackiej „Juliusz” ustanowionej przez Miasto Rybnik. Wydarzenie cykliczne organizowane w kolejnych latach. Od 2019 roku nagroda przyznawana jest za najlepszą biografię napisaną i wydaną po polsku w roku ubiegłym.</p>	
	<p>liczba gmin i innych podmiotów angażujących się w inicjowane /realizowane przez Rybnik projekty</p>	<p>1. Projekt „Jednolite podejście do systemu zarządzania zanieczyszczeniami powietrza dla funkcjonalnych obszarów miejskich na obszarze TRITIA/AIR TRITIA” [program Interreg Europa Środkowa] – 10 podmiotów, w tym 4 miasta (Opole, Żylna, Opava, Ostrava) oraz 6 instytucji badawczych (IMGW-PIB, GIG, EUTW Tritia, VŠB – Technical University of Ostrava, ACCENDO, University of Žilina).</p> <p>2. Projekt „ALT/BAU – Alternative Building Activation Units” [program URBACT] – 7 podmiotów</p>	

Nazwa przedsięwzięcia/działania	Miernik realizacji przedsięwzięcia	Wartość miernika w 2020 roku	Uwagi
		<p>uczestniczących, w tym miasta: Chemnitz (Niemcy), Vilafranca del Penedès (Hiszpania), Turyn (Włochy), Ryga (Łotwa), Constanca (Rumunia), Seraing (Belgia).</p> <p>3. Projekt „StratKIT – Innovative Strategies for Public Catering[program Interreg Region Morza Bałtyckiego] – 13 podmiotów uczestniczących w projekcie.</p> <p>4. Industriada – współpraca z Urzędem Marszałkowskim Województwa Śląskiego (organizatorem wydarzenia).</p>	
	inne wskaźniki zależne od treści projektów w tym liczba inicjatyw finansowanych ze środków UE	<ul style="list-style-type: none"> – 43 projekty edukacyjne finansowane ze środków UE realizowane przez placówki edukacyjne w Rybniku. – 0 projektów organizacji pozarządowych dofinansowanych z budżetu Miasta Rybnika w ramach Programu współpracy Miasta Rybnika z organizacjami pozarządowymi i innymi podmiotami prowadzącymi działalność pożytku publicznego na rok 2020 – obszar: „Działalność na rzecz integracji europejskiej oraz rozwijania kontaktów i współpracy między społecznościami”. 	

Nazwa przedsięwzięcia/działania	Miernik realizacji przedsięwzięcia	Wartość miernika w 2020 roku	Uwagi
P59. Rozwój funkcji metropolitalnych Rybnika	opis podjętych działań	<p>Rozwój funkcji komunikacyjnych:</p> <ul style="list-style-type: none"> – oddanie do użytkowania Drogi Regionalnej Pszczyna-Racibórz na terenie Rybnika, stanowiącej nowy ślad Drogi Wojewódzkiej 935 oraz południową obwodnicę miasta, umożliwiającą m.in. lepsze połączenie układu drogowego z autostradą A1. <p>Rozwój funkcji kulturalnych:</p> <ul style="list-style-type: none"> – V edycja Górnośląskiej Nagrody Literackiej „Juliusz” ustanowionej przez Miasto Rybnik. Zmiana formuły: od 2019 roku nagroda przyznawana jest za najlepszą biografię napisaną i wydaną po polsku w roku ubiegłym, – organizacja Ogólnopolskiego Festiwalu Piosenki Artystycznej OFPA. <p>Rozwój funkcji sportowych i rekreacyjnych:</p> <ul style="list-style-type: none"> – organizacja wydarzeń sportowych o randze krajowej, np. Indywidualne i Drużynowe Zawody Żużlowe, Finał Indywidualnych Mistrzostw Polski w Mini Żużlu, II Puchar Polski Juniorów w szermierce. <p>Rozwój funkcji biznesowych:</p> <ul style="list-style-type: none"> – działalność Inkubatora Przedsiębiorczości w Rybniku finansowanego ze środków Miasta Rybnika. 	

Nazwa przedsięwzięcia/działania	Miernik realizacji przedsięwzięcia	Wartość miernika w 2020 roku	Uwagi
		<p>Wprowadzanie innowacji oraz koncepcji smart city:</p> <ul style="list-style-type: none"> – wykorzystanie nowoczesnych rozwiązań w komunikacji autobusowej: włączenie rybnickiej komunikacji miejskiej w system informacji internetowej jakdojade.pl, oraz udostępnienie płatności za przejazdy autobusami poprzez aplikację SkyCash, – innowacje społeczne oraz udział miasta Rybnika w programach i sieciach współpracy miast: realizacja międzynarodowych projektów partnerskich bazujących na wymianie doświadczeń „ALT/BAU”, „AIR TRITIA”, „StratKIT”, <p>Inne działania – budowanie marki miasta – nagrody dla Miasta Rybnika:</p> <ul style="list-style-type: none"> – Piąte miejsce w kategorii Społecznie Odpowiedzialny Samorząd w konkursie Ministra Rodziny i Polityki Społecznej o przyznanie certyfikatu „Znak Jakości Ekonomii Społecznej i Solidarnej 2020”. – Wyróżnienie w X edycji ogólnopolskiego konkursu „Samorząd Równych Szans” na najlepsze projekty na rzecz osób z niepełnosprawnościami, realizowane przez samorządy w kategorii „najlepszy 	

Nazwa przedsięwzięcia/działania	Miernik realizacji przedsięwzięcia	Wartość miernika w 2020 roku	Uwagi
		<p>powiat grodzki” za projekt pn. „Ścieżka edukacyjna do nauki jazdy i prowadzenia wózka inwalidzkiego”.</p> <ul style="list-style-type: none"> – Certyfikat i Tytuł Laureata Wyróżnienia „Samorząd Promujący Zdrowie” na rok 2020. – Certyfikat Nadzwyczajny – Wyróżnienie „Grand Quality”. <p>Uczestnictwo w regionalnych i krajowych sieciach wymiany doświadczeń oraz aktywny udział w organizacjach samorządowych wpływających na kształt polityki regionalnej i krajowej:</p> <ul style="list-style-type: none"> – aktywny udział reprezentantów Miasta Rybnika w organizacjach samorządowych: Związku Miast Polskich, Śląskim Związku Gmin i Powiatów (ŚZGiP) oraz Związku Gmin i Powiatów Subregionu Zachodniego Województwa Śląskiego z siedzibą w Rybniku (ZGiPSZWŚ). <p>W analizowanym okresie Prezydent Miasta Rybnika pełnił funkcję Przewodniczącego ŚZGiP, oraz był Zastępcą Przewodniczącego Zarządu ZGiPSZWŚ.</p>	

Nazwa przedsięwzięcia/działania	Miernik realizacji przedsięwzięcia	Wartość miernika w 2020 roku	Uwagi
P60. Doskonalenie systemu zarządzania jakością oraz zwiększenie efektywności i skuteczności działania Urzędu Miasta Rybnika	ocena funkcjonowania urzędu	Informacja o zrealizowanych celach szczegółowych jednostek organizacji wewnętrznej UM Rybnika: – 108 zrealizowano w pełni (74,48%), – 29 wykonano częściowo (20%), – 8 celów nie zostało osiągniętych (5,52%).	
	informacja o realizacji programu szkoleń	Liczba szkoleń – 298.	
P61. Poprawa efektywności funkcjonowania samorządu lokalnego poprzez rozwój e-usług publicznych oraz cyfrowych zasobów publicznych, w tym rozwój systemu E-karty.	liczba nowych wdrożonych e-usług publicznych	Wdrożono 2 nowe e-usługi publiczne.	
	liczba udostępnionych cyfrowych zasobów publicznych	Liczba unikalnych warstw we wszystkich instancjach Rybnickiego Systemu Informacji Przestrzennej (RSIP): 3850.	

Źródło danych: jeżeli nie podano inaczej Urząd Miasta Rybnika lub Jednostki Organizacyjne Miasta Rybnika.

Dane podawane na dzień 31 grudnia 2020 r.

Stosowane skróty:

BDL GUS – Bank Danych Lokalnych Głównego Urzędu Statystycznego,

GUS – Główny Urząd Statystyczny,

LO – Liceum Ogólnokształcące,

MRM – Młodzieżowa Rada Miasta Rybnika,

OPS – Ośrodek Pomocy Społecznej w Rybniku,

OSP – Ochotnicza Straż Pożarna,

OZE – Odnawialne Źródła Energii,

PKD – Polska Klasyfikacja Działalności 2007,

PUP Rybnik – Powiatowy Urząd Pracy w Rybniku,

REGON – Krajowy Rejestr Urzędowy Podmiotów Gospodarki Narodowej prowadzony przez Główny Urząd Statystyczny,

RPO WSL 2014-2020 – Regionalny Program Operacyjny Województwa Śląskiego na lata 2014-2020,

UM Rybnik – Urząd Miasta Rybnika,

UE – Unia Europejska,

WIOŚ Katowice – Wojewódzki Inspektorat Ochrony Środowiska w Katowicach,

ZS – Zespół Szkół,

ZSz-P – Zespół Szkolno-Przedszkolny.

Opracowanie raportu:

Urząd Miasta Rybnika Wydział Analiz



**Urząd Miasta
Rybnika**
Wydział Analiz

www.rybnik.eu