

**WYBORY DO RADY MIASTA W GMINIE
POWYŻEJ 20 TYS. MIESZKAŃCÓW**

Okręg wyborczy nr: * 4 Liczba mandatów: * 6

**ZESTAWIENIE WYNIKÓW GŁOSOWANIA I PODZIAŁU MANDATÓW
W OKRĘGU WYBORCZYM**

Zestawienie wyników głosowania i podziału mandatów w okręgu wyborczym nr 4, utworzonym dla wyboru Rady Miasta Rybnika sporządzone dnia 8 kwietnia 2024 r. przez Miejską Komisję Wyborczą w Rybniku.

Komisja stwierdza, że otrzymała protokoły głosowania od 15 obwodowych komisji wyborczych i na podstawie tych protokołów ustaliła następujące wyniki głosowania w okręgu:

1	Liczba wyborców uprawnionych do głosowania (<i>umieszczonych w spisie, z uwzględnieniem dodatkowych formularzy</i>) w chwili zakończenia głosowania	*	2	4	1	1	3
1a	w tym umieszczonych w części A spisu wyborców (<i>obywatele polscy</i>)	*	2	4	1	1	3
1b	w tym umieszczonych w części B spisu wyborców (<i>obywatele UE niebędący obywatelami polskimi oraz obywatele Zjednoczonego Królestwa Wielkiej Brytanii i Irlandii Północnej</i>)	*	*	*	*	*	0

Uwaga! Suma liczb z pkt 1a i 1b **musi** być równa liczbie z pkt 1

2	Liczba wyborców, którym wydano karty do głosowania w lokalu wyborczym (<i>liczba podpisów w spisie oraz adnotacje o wydaniu karty bez potwierdzenia podpisem w spisie</i>)	*	1	1	5	0	3
2a	w tym w części A spisu wyborców (<i>obywatele polscy</i>)	*	1	1	5	0	3
2b	w tym w części B spisu wyborców (<i>obywatele UE niebędący obywatelami polskimi oraz obywatele Zjednoczonego Królestwa Wielkiej Brytanii i Irlandii Północnej</i>)	*	*	*	*	*	0

Uwaga! Suma liczb z pkt 2a i 2b **musi** być równa liczbie z pkt 2.

3	Liczba wyborców, którym wysłano pakiety wyborcze	*	*	*	*	1	2
4	Liczba wyborców, którym wydano karty do głosowania w lokalu wyborczym oraz w głosowaniu korespondencyjnym (<i>łącznie</i>)	*	1	1	5	1	5
5	Liczba wyborców głosujących przez pełnomocnika (<i>liczba kart do głosowania wydanych na podstawie aktów pełnomocnictwa otrzymanych przez obwodowe komisje wyborcze</i>)	*	*	*	*	1	0
6	Liczba otrzymanych kopert zwrotnych w głosowaniu korespondencyjnym	*	*	*	*	1	2
6a	Liczba kopert zwrotnych w głosowaniu korespondencyjnym, w których nie było oświadczenia o osobistym i tajnym oddaniu głosu	*	*	*	*	*	5
6b	Liczba kopert zwrotnych w głosowaniu korespondencyjnym, w których oświadczenie nie było podpisane przez wyborcę	*	*	*	*	*	0
6c	Liczba kopert zwrotnych w głosowaniu korespondencyjnym, w których nie było koperty na karty do głosowania	*	*	*	*	*	0
6d	Liczba kopert zwrotnych w głosowaniu korespondencyjnym, w których znajdowała się niezaklejona koperta na karty do głosowania	*	*	*	*	*	0
6e	Liczba kopert na karty do głosowania w głosowaniu korespondencyjnym wrzuconych do urny	*	*	*	*	*	7

Uwaga! Liczba z pkt 6 nie może być większa od liczby z pkt 3. Suma liczb z pkt 6a–6e nie może być mniejsza od liczby z pkt 6.

7	Liczba kart wyjętych z urny	*	1	1	5	0	2
7a	w tym liczba kart wyjętych z kopert na karty do głosowania w głosowaniu korespondencyjnym	*	*	*	*	*	7

Uwaga! Liczba z pkt 7 pomniejszona o liczbę z pkt 7a powinna być równa liczbie z pkt 2. Dodatkowo liczba z pkt 7a nie może być większa od liczby z pkt 6e.

8150c52a-9290-429e-83b9-3bca1d045127



8	Liczba kart nieważnych (bez pieczęci obwodowej komisji wyborczej lub inne niż urzędowo ustalone)	*	*	*	*	*	2
9	Liczba kart ważnych	*	1	1	5	0	0

Uwaga! Suma liczb z pkt 8 i 9 musi być równa liczbie z pkt 7.

10	Liczba głosów nieważnych (z kart ważnych)	*	*	*	1	2	6
10a	w tym z powodu postawienia znaku „X” obok nazwiska dwóch lub większej liczby kandydatów z różnych list	*	*	*	*	7	2
10b	w tym z powodu niepostawienia znaku „X” obok nazwiska żadnego kandydata	*	*	*	*	5	4
10c	w tym z powodu postawienia znaku „X” wyłącznie obok nazwiska kandydata na liście, której rejestracja została unieważniona (art. 436 § 3 i 6 Kodeksu wyborczego)	*	*	*	*	*	0

Uwaga! Suma liczb z pkt 10a – 10c musi być równa liczbie z pkt 10.

11	Liczba głosów ważnych oddanych łącznie na wszystkie listy kandydatów (z kart ważnych)	*	1	1	3	7	4
----	---	---	---	---	---	---	---

Uwaga! Suma liczb z pkt 10 i 11 musi być równa liczbie z pkt 9.

12. Na poszczególne listy kandydatów i umieszczonych na nich kandydatów oddano następujące liczby głosów ważnych:

Lista nr 1 — KW PRAWO I SPRAWIEDLIWOŚĆ

Liczba głosów ważnych oddanych na listę:	*	*	2	8	2	4
--	---	---	---	---	---	---

Na poszczególnych kandydatów z tej listy oddano następujące liczby głosów ważnych:

1)	SZYMURA Karol Bogusław	*	*	1	8	4	4
2)	GRUŻLEWSKI Zbigniew	*	*	*	1	0	5
3)	OLECHNO Marzena Halina	*	*	*	2	3	2
4)	SKUPIEŃ Monika Agnieszka	*	*	*	1	9	8
5)	STELMACH Kamil	*	*	*	2	2	1
6)	MILANOWSKI Jerzy Tadeusz	*	*	*	*	2	9
7)	SPIEHA Agnieszka Barbara	*	*	*	1	2	6
8)	BORTLIK Grażyna Gertruda	*	*	*	*	6	9
Razem		*	*	2	8	2	4

Uwaga! Suma głosów oddanych na wszystkich kandydatów z danej listy (rubryka „Razem”) równa się liczbie głosów ważnych oddanych na tę listę. Wyjątek od tej zasady może dotyczyć listy, na której znajduje się nazwisko kandydata skreślonego z listy.

Lista nr 5 — KKW KOALICJA OBYWATELSKA

Liczba głosów ważnych oddanych na listę:	*	*	3	5	0	1
--	---	---	---	---	---	---

Na poszczególnych kandydatów z tej listy oddano następujące liczby głosów ważnych:

1)	KNESZ Radosław Jan	*	*	1	4	9	7
2)	KURPANIK Franciszek Jan	*	*	*	8	3	8
3)	MARCINIAK Joanna Teresa	*	*	*	4	3	5
4)	KUSTRA Hanna Joanna	*	*	*	2	9	2



5)	CIOKAN Radosław Łukasz	*	*	*	*	8	2
6)	NASUTA Joanna Maria	*	*	*	*	8	6
7)	RUPIŃSKI Bartosz Andrzej	*	*	*	1	2	8
8)	KARCZ-MAZIARZ Grażyna Antonina	*	*	*	1	4	3
Razem		*	*	3	5	0	1

Uwaga! Suma głosów oddanych na wszystkich kandydatów z danej listy (rubryka „Razem”) równa się liczbie głosów ważnych oddanych na tę listę. Wyjątek od tej zasady może dotyczyć listy, na której znajduje się nazwisko kandydata skreślonego z listy.

Lista nr 17 — KWW BSR

Liczba głosów ważnych oddanych na listę:	*	*	1	5	9	7
--	---	---	---	---	---	---

Na poszczególnych kandydatów z tej listy oddano następujące liczby głosów ważnych:

1)	KAZEK Krzysztof Szczepan	*	*	*	7	9	8
2)	CHMIELIŃSKI Michał Józef	*	*	*	3	7	9
3)	WOWRA Mariusz Stanisław	*	*	*	2	1	8
4)	DAJKA Krystyna Genowefa	*	*	*	*	4	3
5)	OCHOJSKI Sławomir Jacek	*	*	*	*	3	2
6)	SMOLKA Agata Bronisława	*	*	*	*	2	5
7)	ZIENTEK Patrycja Małgorzata	*	*	*	1	0	2
Razem		*	*	1	5	9	7

Uwaga! Suma głosów oddanych na wszystkich kandydatów z danej listy (rubryka „Razem”) równa się liczbie głosów ważnych oddanych na tę listę. Wyjątek od tej zasady może dotyczyć listy, na której znajduje się nazwisko kandydata skreślonego z listy.

Lista nr 18 — KWW WSPÓLNIE DLA RYBNIKA Z PIOTREM KUCZERĄ

Liczba głosów ważnych oddanych na listę:	*	*	1	9	4	9
--	---	---	---	---	---	---

Na poszczególnych kandydatów z tej listy oddano następujące liczby głosów ważnych:

1)	FLORCZYK Marek	*	*	*	6	9	7
2)	GRZESISTA Dariusz Marek	*	*	*	2	8	5
3)	JAROCZ Krzysztof Władysław	*	*	*	3	2	6
4)	FROS Bożena	*	*	*	2	7	2
5)	JAKUBIAK Barbara Cecylia	*	*	*	1	1	0
6)	PARZYCH Weronika Katarzyna	*	*	*	*	8	1
7)	BUGDOL Grzegorz Mariusz	*	*	*	*	5	7
8)	ŁABĘDZKI Bogusław Leszek	*	*	*	1	2	1
Razem		*	*	1	9	4	9

Uwaga! Suma głosów oddanych na wszystkich kandydatów z danej listy (rubryka „Razem”) równa się liczbie głosów ważnych oddanych na tę listę. Wyjątek od tej zasady może dotyczyć listy, na której znajduje się nazwisko kandydata skreślonego z listy.

Lista nr 19 — KW LEPSZY RYBNIK

Liczba głosów ważnych oddanych na listę:	*	*	1	5	0	3
--	---	---	---	---	---	---

Na poszczególnych kandydatów z tej listy oddano następujące liczby głosów ważnych:

[Handwritten signatures and marks]

8150c52a-9290-429e-83b9-3bca1d045127



1)	TWARDAWA Damian Tomasz	*	*	*	3	8	1
2)	PRUSZCZYŃSKI Tomasz Sebastian	*	*	*	6	2	2
3)	WENGERSKI Stanisław Andrzej	*	*	*	*	9	8
4)	STUDENT Ludmiła Maria	*	*	*	1	8	5
5)	MACHOCZEK Maksymilian Jarosław	*	*	*	*	3	5
6)	KULIGOWSKA Barbara Ewa	*	*	*	*	6	1
7)	KONOPACKA Anna Maria	*	*	*	*	4	6
8)	MACIONCZYK Marcin Ireneusz	*	*	*	*	7	5
Razem		*	*	1	5	0	3

Uwaga! Suma głosów oddanych na wszystkich kandydatów z danej listy (rubryka „Razem”) równa się liczbie głosów ważnych oddanych na tę listę. Wyjątek od tej zasady może dotyczyć listy, na której znajduje się nazwisko kandydata skreślonego z listy.

13. Spośród komitetów wyborczych mających zarejestrowaną listę w okręgu warunek uzyskania co najmniej 5% głosów ważnych w skali miasta, tj. co najmniej 2263 głosów, i prawo do uczestniczenia w podziale mandatów w okręgu uzyskały listy następujących komitetów wyborczych:

1) lista nr 1	KW PRAWO I SPRAWIEDLIWOŚĆ	2824
2) lista nr 5	KKW KOALICJA OBYWATELSKA	3501
3) lista nr 17	KWW BSR	1597
4) lista nr 18	KWW WSPÓLNIE DLA RYBNIKA Z PIOTREM KUCZERĄ	1949
5) lista nr 19	KW LEPSZY RYBNIK	1503

Podział mandatów pomiędzy listy kandydatów

14. Wyliczenie ilorazów wyborczych dla poszczególnych list kandydatów uczestniczących w podziale mandatów jest następujące (z dokładnością do czterech miejsc po przecinku):

Lista nr 1

Liczba głosów oddanych na listę nr 1 — $X = 2824$

Wyliczone ilorazy wyborcze:

$X:1 = 2824,0$
 $X:2 = 1412,0$
 $X:3 = 941,3333$
 $X:4 = 706,0$
 $X:5 = 564,8$
 $X:6 = 470,6667$
 $X:7 = 403,4286$
 $X:8 = 353,0$
 $X:9 = 313,7778$
 $X:10 = 282,4$

Lista nr 5

Liczba głosów oddanych na listę nr 5 — $X = 3501$

Wyliczone ilorazy wyborcze:

$X:1 = 3501,0$
 $X:2 = 1750,5$
 $X:3 = 1167,0$
 $X:4 = 875,25$
 $X:5 = 700,2$
 $X:6 = 583,5$
 $X:7 = 500,1429$
 $X:8 = 437,625$
 $X:9 = 389,0$



X:10 = 350,1

Lista nr 17

Liczba głosów oddanych na listę nr 17 — X = 1597

Wyliczone ilorazy wyborcze:

X:1 = 1597,0
X:2 = 798,5
X:3 = 532,3333
X:4 = 399,25
X:5 = 319,4
X:6 = 266,1667
X:7 = 228,1429
X:8 = 199,625
X:9 = 177,4444
X:10 = 159,7

Lista nr 18

Liczba głosów oddanych na listę nr 18 — X = 1949

Wyliczone ilorazy wyborcze:

X:1 = 1949,0
X:2 = 974,5
X:3 = 649,6667
X:4 = 487,25
X:5 = 389,8
X:6 = 324,8333
X:7 = 278,4286
X:8 = 243,625
X:9 = 216,5556
X:10 = 194,9

Lista nr 19

Liczba głosów oddanych na listę nr 19 — X = 1503

Wyliczone ilorazy wyborcze:

X:1 = 1503,0
X:2 = 751,5
X:3 = 501,0
X:4 = 375,75
X:5 = 300,6
X:6 = 250,5
X:7 = 214,7143
X:8 = 187,875
X:9 = 167,0
X:10 = 150,3

15. Szereg kolejno największych liczb (ilorazów wyborczych) jest następujący:

- 1) 3501,0 odpowiada liście nr 5
- 2) 2824,0 odpowiada liście nr 1
- 3) 1949,0 odpowiada liście nr 18
- 4) 1750,5 odpowiada liście nr 5
- 5) 1597,0 odpowiada liście nr 17
- 6) 1503,0 odpowiada liście nr 19
- 7) 1412,0 odpowiada liście nr 1

16. ~~W związku z tym, iż ilorazy wyborcze równe ostatniej z liczb uszeregowanych (upoważniającej do przyznania mandatu) uzyskały lista nr ..., lista nr ..., pierwszeństwo do otrzymania mandatu uzyskała lista nr ..., na którą oddano najwięcej głosów.~~

17. ~~W związku z tym, iż ilorazy wyborcze równe ostatniej z liczb uszeregowanych (upoważniającej do przyznania mandatu) uzyskały lista nr ..., lista nr ... i oddano na nie równą liczbę głosów, pierwszeństwo do otrzymania mandatu uzyskała lista nr ..., na którą w większej liczbie obwodów oddano większą liczbę głosów.~~

8150c52a-9290-429e-83b9-3bca1d045127


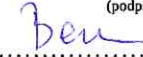

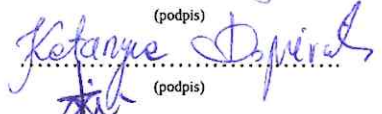



Handwritten signatures and initials: "leżacz", "W3", "skoz", "Bom", "dw.", "Pa", "3", "K", "P" (vertical), "P" (horizontal)

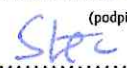



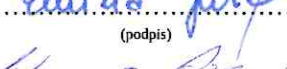
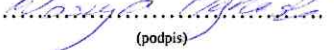
18. Ponieważ pierwszeństwa do otrzymania mandatu nie można ustalić w sposób opisany w pkt 16 i 17 pierwszeństwo do uzyskania mandatu przez listę nr ..., listę nr ... Komisja ustaliła w trybie losowania i mandat przypadł liście nr ...

Przy sporządzeniu protokołu obecni byli członkowie Komisji:

- 1) Miszkurka Jadwiga - Przewodniczący
- 2) Bierza Magdalena - Zastępca Przewodniczącego
- 3) Dąbrowska Janina - Członek
- 4) Dopierała Katarzyna Elżbieta - Członek
- 5) Dziewior Marek Alojzy - Członek
- 6) Fojcik Katarzyna Monika - Członek
- 7) Kosterka Tomasz Andrzej - Członek
- 8) Lepiarczyk Wojciech Antoni - Członek
- 9) Pałka Kamil Szymon - Członek
- 10) Stec Magdalena Wanda - Członek
- 11) Wasiniewska Barbara Agata - Członek
- 12) Wącirz Beata - Członek
- 13) Wieczorek Emilia Marta - Członek
- 14) Woszczyna Agnieszka Barbara - Członek


(podpis)

(podpis)

(podpis)

(podpis)

(podpis)

(podpis)

(podpis)

(podpis)

(podpis)

(podpis)

(podpis)

(podpis)

(podpis)

