

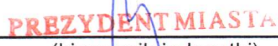



Nazwa i adres jednostki sprawozdawczej  <b>Prezydent Miasta Rybnika</b> ul. B. Chrobrego 2  44-200 RYBNIK	<b>BILANS</b> jednostki budżetowej  sporządzony na dzień <b>31-12-2010 r.</b>	Adresat:  Regionalna Izba Obrachunkowa w Katowicach
Numer identyfikacyjny REGON  <b>276255430</b>		Wysłać bez pisma przewodniego EABE4C2CF840B38C 

AKTYWA	Stan na początek roku	Stan na koniec roku	PASYWA	Stan na początek roku	Stan na koniec roku
A Aktywa trwałe	1 198 148 616,58	876 357 864,19	A Fundusz	1 194 700 725,89	877 300 905,42
A.I Wartości niematerialne i prawne	776 457,09	784 007,25	A.I Fundusz jednostki	895 614 596,74	499 346 582,39
A.II Rzeczowe aktywa trwałe	1 066 931 555,10	651 900 379,11	A.II Wynik finansowy netto	299 086 129,15	377 954 323,03
A.II.1 Środki trwałe	706 163 582,55	581 086 157,37	A.II.1.1 Zysk netto (+)	397 404 393,95	489 619 425,76
A.II.1.1 Grunty	167 682 227,92	168 167 774,16	A.II.1.2 Strata netto (-)	-98 318 264,80	-111 665 102,73
A.II.1.2 Budynki, lokale i obiekty inżynierii lądowej i wodnej	524 091 620,55	394 508 636,28	A.III Nadwyżka środków obrotowych (-)	0,00	0,00
A.II.1.3 Urządzenia techniczne i maszyny	9 330 594,98	13 121 064,86	A.IV Odpisy z wyniku finansowego (-)	0,00	0,00
A.II.1.4 Środki transportu	4 228 099,09	4 006 787,46	A.V Fundusz mienia zlikwidowanych jednostek	0,00	0,00
A.II.1.5 Inne środki trwałe	831 040,01	1 281 894,61	A.VI Inne	0,00	0,00
A.II.2 Inwestycje rozpoczęte (środki trwałe w budowie)	359 642 187,85	70 814 221,74	B Fundusz celowe	3 379 527,23	1 023 267,63
A.II.3 Środki przekazane na poczet inwestycji	1 125 784,70	0,00	B.1.1 Terenowy Fundusz Ochrony Gruntów Rolnych	0,00	0,00
A.III Należności długoterminowe	7 032 304,39	7 570 677,83	B.1.2 Wojewódzki Fundusz Gospodarki Zasobem Geodezyjnym i Kartograficznym	0,00	0,00
A.IV Długoterminowe aktywa finansowe	123 408 300,00	216 102 800,00	B.1.3 Fundusz Socjalny Wsi	0,00	0,00
A.IV.1.1 Akcje i udziały	123 408 300,00	216 102 800,00	B.1.4 Powiatowy Fundusz Gospodarki Zasobem Geodezyjnym i Kartograficznym	473 797,68	1 023 267,63
A.IV.1.2 Papiery wartościowe długoterminowe	0,00	0,00	B.1.5 Gminny Fundusz Gospodarki Zasobem Geodezyjnym i Kartograficznym	0,00	0,00
A.IV.1.3 Inne długoterminowe aktywa finansowe	0,00	0,00	B.1.6 Powiatowy Fundusz Ochrony Środowiska i Gospodarki Wodnej	2 462 263,81	0,00
A.V Wartość mienia zlikwidowanych jednostek	0,00	0,00	B.1.7 Gminny Fundusz Ochrony Środowiska i Gospodarki Wodnej	443 465,74	0,00

  
  
(główny księgowy)  
BeSTia

2011-04-29  
(rok, miesiąc, dzień)  
EABE4C2CF840B38C

  
  
(kierownik jednostki)  
Adam Fudali

B Aktywa obrotowe	44 698 814,41	410 357 202,19	C Zobowiązania długoterminowe	143 593,67	0,00
B.I Zapasy	799 482,06	1 019 820,12	D Zobowiązania krótkoterminowe i fundusze specjalne	43 105 539,42	39 014 224,99
B.I.1.1 Materiały	793 180,46	1 017 120,93	D.I Zobowiązania krótkoterminowe	40 736 793,92	36 519 541,57
B.I.1.2 Półprodukty i produkty w toku	0,00	0,00	D.I.1.1 Zobowiązania z tytułu dostaw i usług	20 080 247,02	9 572 755,02
B.I.1.3 Produkty gotowe	0,00	0,00	D.I.1.2 Zobowiązania według budżetów	1 077 593,26	622 926,72
B.I.1.4 Towary	6 301,60	2 699,19	D.I.1.3 Zobowiązania z tytułu ubezpieczeń społecznych	2 017 152,26	2 177 306,01
B.II Należności krótkoterminowe	36 484 523,13	402 996 683,95	D.I.1.4 Zobowiązania z tytułu wynagrodzeń	4 097 342,19	4 419 429,74
B.II.1.1 Należności z tytułu dostaw i usług	5 649,06	488,00	D.I.1.5 Pozostałe zobowiązania	11 020 567,46	16 403 704,80
B.II.1.2 Należności od budżetów	6 801 317,10	1 244 986,58	D.I.1.6 Sumy obce (depozytowe, zabezpieczenie wykonania umów)	2 234 922,89	2 302 520,02
B.II.1.3 Należności z tytułu ubezpieczeń społecznych	652,41	0,00	D.I.1.7 Rozliczenia z tytułu środków na wydatki budżetowe i z tytułu dochodów budżetowych	208 968,84	1 020 899,26
B.II.1.4 Pozostałe należności	29 676 904,56	401 751 209,37	D.I.1.8 Rezerwy na zobowiązania	0,00	0,00
B.II.1.5 Rozliczenia z tytułu środków na wydatki budżetowe i z tytułu dochodów budżetowych	0,00	0,00	D.II Fundusze specjalne	2 368 745,50	2 494 683,42
B.III Środki pieniężne	7 242 896,05	5 054 793,01	D.II.1.1 Zakładowy fundusz świadczeń socjalnych	2 368 745,50	2 494 683,42
B.III.1.1 Środki pieniężne w kasie	92 038,09	72 307,32	D.II.1.2 Inne fundusze	0,00	0,00
B.III.1.2 Środki pieniężne na rachunkach bankowych	7 148 899,96	4 980 824,19	E Rozliczenia międzyokresowe	1 518 044,78	369 376 668,34
B.III.1.3 Inne środki pieniężne	1 958,00	1 661,50	E.I Rozliczenia międzyokresowe przychodów	66 255,02	105 530,36
B.IV Krótkoterminowe papiery wartościowe	0,00	0,00	E.II Inne rozliczenia międzyokresowe	1 451 789,76	369 271 137,98
B.V Rozliczenia międzyokresowe	171 913,17	1 285 905,11	F Inne pasywa	0,00	0,00
C Inne aktywa	0,00	0,00			
<b>Suma aktywów</b>	<b>1 242 847 430,99</b>	<b>1 286 715 066,38</b>	<b>Suma pasywów</b>	<b>1 242 847 430,99</b>	<b>1 286 715 066,38</b>

A. Objasnienie - wykazane w bilansie wartości aktywów trwałych i obrotowych są pomniejszone odpowiednio o umorzenie i odpisy aktualizujące.

B. Informacje uzupełniające istotne dla rzetelności i przejrzystości sytuacji finansowej i majątkowej:

SKARBNIK  
MIASTA RYBNIKA  
*[Podpis]*

(główny księgowy)

BeSTia

2011-04-29

(rok, miesiąc, dzień)

EABE4C2CF840B38C

PREZYDENT MIASTA

*[Podpis]*  
Adam Fudali

(kierownik jednostki)

Symbol	Opis	Wartość
1	Umorzenie wartości niematerialnych i prawnych	522 605,52
2	Umorzenie środków trwałych	129 541 546,83
3	Umorzenie pozostałych środków trwałych i wyposażenia	13 180 099,58
4	Odpisy aktualizujące należności	23 903 965,04

SKARBNIK  
MIASTA RYBNIKA  
*[Signature]*  
Eugeniusz Jurek

\_\_\_\_\_  
(główny księgowy)  
BeSTia

2011-04-29  
(rok, miesiąc, dzień)  
EABE4C2CF840B38C

*[Signature]*  
PREZYDENT MIASTA  
Adam Fudali

\_\_\_\_\_  
(kierownik jednostki)