

**Projekt**

z dnia 6 czerwca 2016 r.

Zatwierdzony przez .....

**UCHWAŁA NR .....  
RADY MIASTA RYBNIKA**

z dnia ..... 2016 r.

**w sprawie ustanowienia sztandaru Miasta Rybnika oraz zasad jego używania**

Na podstawie art. 18 ust. 2 pkt 15 oraz art. 40 ust.1, art. 41 ust.1, art. 42 ustawy z dnia 8 marca 1990 r. o samorządzie gminnym (tj. Dz. U. 2016 r., poz. 446) oraz art. 3 ust.1 ustawy z dnia 21 grudnia 1978 roku o odznakach i mundurach (tj. Dz.U. 2016 r., poz. 38)

na wniosek Prezydenta Miasta, po zaopiniowaniu przez Ministra Spraw Wewnętrznych i Administracji oraz przez Komisję Samorządu i Bezpieczeństwa

**Rada Miasta Rybnika  
uchwała:**

- § 1. Ustanawia się sztandar Miasta Rybnika, zwany dalej "sztandarem".
- § 2. 1. Opis i projekt graficzny sztandaru określa załącznik nr 1 do niniejszej uchwały.  
2. Zasady używania sztandaru określa załącznik nr 2 do niniejszej uchwały.
- § 3. Uchwała wchodzi w życie po upływie 14 dni od dnia ogłoszenia w Dzienniku Urzędowym Województwa Śląskiego.

Załącznik Nr 1 do Uchwały Nr .....

Rady Miasta Rybnika

z dnia.....2016 r.

## **Opis i projekt graficzny sztandaru Miasta Rybnika**

### **OPIS**

Sztandar złożony jest z dwóch różniących się od siebie płatów materiału z haftowanymi emblematami i napisem. Płaty zszyte ze sobą i obszyte frędzlą, umocowane kółkami do iglicy drzewca. Płat sztandaru w kształcie kwadratu o boku 100 cm. Po stronie głównej (awers) tkanina w barwie czerwonej zgodnie z ustawą z dnia 31 stycznia 1980 roku o godle, barwach i hymnie Rzeczypospolitej Polskiej oraz o pieczęciach państwowych (tekst jednolity Dz. U. 2005 r. Nr 235, poz. 2000 ze zm.), na odwrocie (rewers) tkanina biała. Trzy boki płata sztandaru obszyte są frędzlą barwy srebrnej o długości 5 cm, jeden bok sztandaru przymocowany jest do iglicy drzewca kółkami. Płat obustronnie po obwodzie obszyty jest srebrną taśmą szerokości 1 cm.

### **AWERS**

Na awersie czerwonego płata sztandaru znajduje się godło (sam Orzeł Biały wg wzoru ustawowego) w wielkości 3/4 wysokości płata, umieszczone centralnie na płacie sztandaru. Orzeł haftowany srebrnym szychem, korona, dziób i szpony haftowane złotym szychem.

### **REWERS**

Na rewersie białego płata znajduje się herb Miasta Rybnika z błękitną (Cyan 100%, Magenta 8,5%, Yellow 0,0% Black 6,0% lub pantone proces blue) tarczą, w wielkości 1/2 wysokości płata sztandaru, z haftowanym srebrnym szychem wizerunkiem szczupaka i motywem roślinnym – kotewką (orzechem wodnym), łodygami i kwiatkami. Linia po obwodzie tarczy herbowej jest grubości wynikającej z proporcji herbu usytuowanego na płacie sztandaru, linia haftowana jest srebrnym szychem. Tarcza herbowa w odległości 5/16 od dołu płata sztandaru.

Pod herbem nazwa „*Rybnik*” pisana majuskulą o wysokości 1/16 płata sztandaru, haftowana srebrnym szychem w odległości 3/16 od dołu płata sztandaru. Motyw zamykający kompozycję w dolnej części płata rewersu sztandaru usytuowany pod napisem „*Rybnik*” został utworzony na bazie zmodyfikowanego motywu roślinnego kotewki - orzecha wodnego, motyw haftowany srebrnym szychem w wielkości 3/4 szerokości płata sztandaru w odległości 1/16 od dołu płata sztandaru.

### **DRZEWCE**

Głowica drzewca przedstawia orła Piastów górnośląskich, godło województwa śląskiego, zwróconego w prawo zgodnie z uchwałą Sejmiku Województwa Śląskiego Nr I/36/5/2001 z 11 czerwca 2001r. Orzeł odlany z metalu o barwie srebrnej i wysokość 12,5 cm.

Drzewce sztandaru o średnicy 3,5 cm i długości 250 cm dzielone w połowie. Łącznik obu części drzewca skręcany, metalową tuleją, w kolorze srebrnym. Drzewce wykonane z toczonego drewna bukowego. Równoległe do drzewca z głowicą zamontowana jest iglica z obustronnymi gwintowanymi zabezpieczeniami do mocowania kółek sztandaru. Iglica wykonana z pręta stalowego w kolorze srebrnym o średnicy 0,6 cm i długości 100 cm. Drzewce w dolnej części osłonięte metalową tuleją, zakończoną szpicą. Na drzewcu mogą być umieszczane gwoździe pamiątkowe, upamiętniające zasłużone osoby lub ważne dla Miasta wydarzenia.

**PROJEKT SZTANDARU, WERSJA KOLOR - AWERS**



**PROJEKT SZTANDARU Z DRZEWCEM, WERSJA KOLOR**




**PROJEKT SZTANDARU, WERSJA KOLOR - REWERS**




**PROJEKT SZTANDARU Z DRZEWCEM, WERSJA KOLOR**



**PROJEKT SZTANDARU - RYSUNEK KONTUROWY W PROPORCJACH - AWERS**

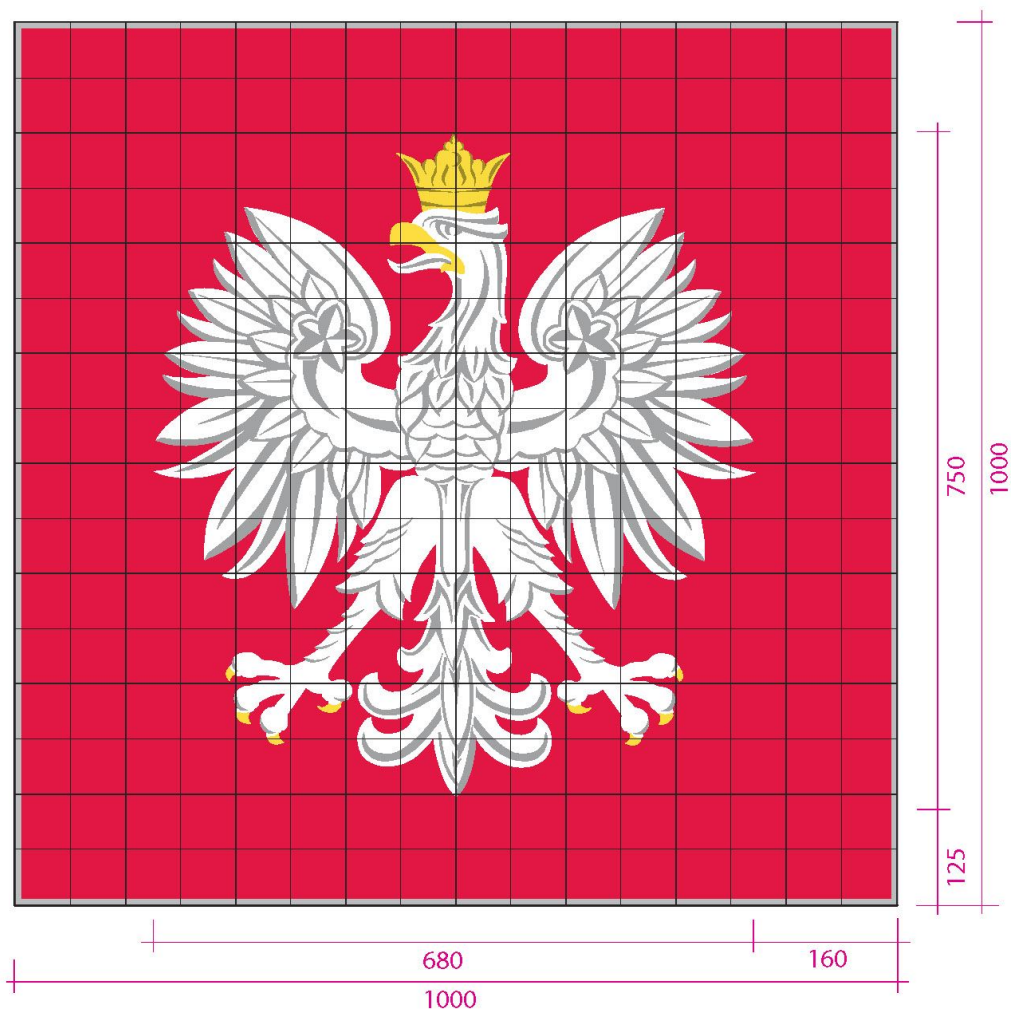


PROJEKT SZTANDARU - RYSUNEK KONTUROWY W PROPORCJACH - REWERS

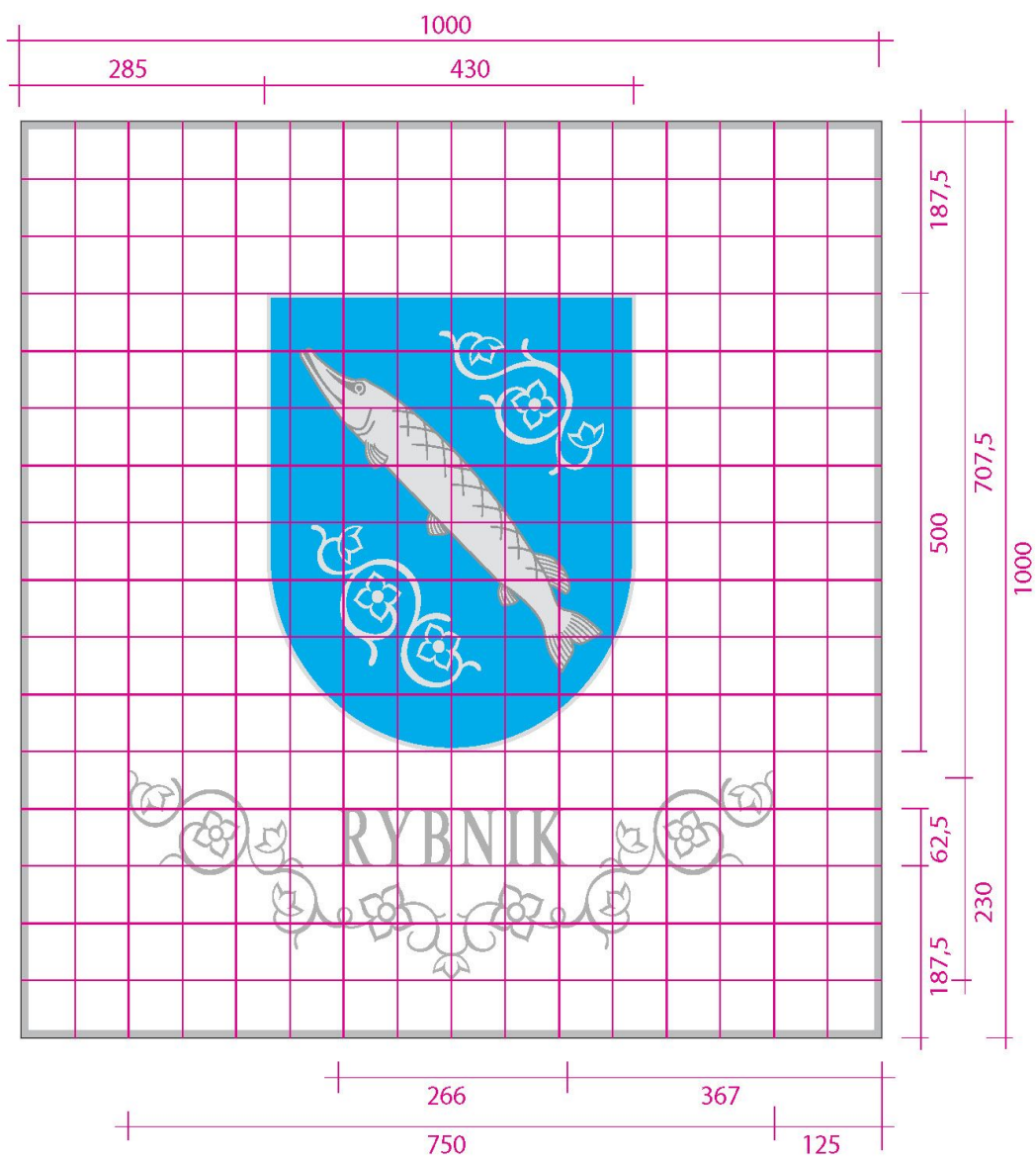





WYMIARY ELEMENTÓW SZTANDARU OPISANE NA SIATCE - AWERS



# WYMIARY ELEMENTÓW SZTANDARU OPISANE NA SIATCE - REWERS




# WYMIARY SZTANDARU Z DRZEWCEM - REWERS



## DRZEWCIE SZTANDARU Z IGLICĄ I ORŁEM WOJEWÓDZTWA ŚLĄSKIEGO



## GŁOWICA SZTANDARU



Załącznik Nr 2 do Uchwały Nr .....

Rady Miasta Rybnika

z dnia.....2016 r.

### **Zasady używania sztandaru Miasta Rybnika**

**§ 1.** 1. Sztandar Miasta Rybnika, zwany dalej *sztandarem*, może być używany tylko i wyłącznie w sposób zapewniający mu należyta cześć i szacunek.

2. Sztandar powinien być w sposób szczególnie chroniony i eksponowany.

3. Sztandar przechowywany jest w specjalnie wykonanej gablocie, w siedzibie Urzędu Miasta Rybnika, w miejscu do tego przeznaczonym.

4. Opiekę nad sztandarem sprawuje Prezydent Miasta.

**§ 2.** 1. Sztandar używany jest w szczególności podczas:

- a) uroczystości państwowych i miejskich,
- b) uroczystych sesji Rady Miasta Rybnika,
- c) ślubowania Prezydenta Miasta oraz radnych,
- d) składania kwiatów przez władze samorządowe w Miejscach Pamięci,
- e) nadania tytułu Honorowego Obywatela Miasta Rybnika,
- f) nadania Medalu Honorowego „Zasłużony dla Miasta Rybnika”,
- g) nadania medalu *Benefici grata civitas Rybnik*,
- h) ceremonii pogrzebowych honorowych i zasłużonych obywateli Miasta Rybnika.

2. Sztandar może być używany również w czasie innych uroczystości niż wymienione w ust.1. Decyzję w tej sprawie podejmuje Prezydent Miasta.

3. Uroczystości z udziałem sztandaru mają zawsze charakter i przebieg oficjalny.

4. Podczas ceremonii pogrzebowych lub w okresie żałoby narodowej sztandar winien być udekorowany kirem.

**§ 3.** 1. W celu upamiętnienia osób zasłużonych lub ważnych dla Miasta wydarzeń na drzewcu mogą być umieszczane gwoździe pamiątkowe.

2. Decyzję o ich zamieszczeniu podejmuje Prezydent Miasta.

**§ 4.** 1. Podczas uroczystości określonych w §2 sztandar jest niesiony oraz trzymany przez poczet sztandarowy.

2. Poczet sztandarowy składa się z 3 (trzech) osób: chorążego i dwóch osób asysty.

3. Skład pocztu sztandarowego wyznacza Prezydent Miasta.

4. Członkowie pocztu sztandarowego występują w strojach wizytowych (mężczyźni - ciemny garnitur, kobiety – ciemny kostium lub sukienka) oraz w białych rękawiczkach. W przypadku służb mundurowych, stowarzyszeń lub innych organizacji obowiązuje strój galowy lub inny ubiór identyfikujący dany podmiot, a w sytuacji jego braku - określony w niniejszym paragrafie strój.

5. Podczas uroczystości członkowie pocztu sztandarowego mają założoną białą - błękitną szarfę, przepasaną przez prawe ramię do lewego boku.

6. Gdy uroczystości z udziałem pocztu sztandarowego odbywają się w trudnych warunkach pogodowych, dopuszczalne jest użycie stosownych okryć wierzchnich.

7. Atrybuty pocztu sztandarowego (szarfa i rękawiczki) przechowywane są w siedzibie Urzędu Miasta Rybnika.

§ 5. 1. Poczet sztandarowy wprowadza sztandar na początku uroczystości, chyba, że jej charakter lub program przewidują inną kolejność.

2. Prowadzący uroczystość podaje komendę dla uczestników uroczystości: „*Całość powstań! Bacność! Sztandar wprowadzić!*”.

3. Po zajęciu miejsca przeznaczonego przez poczet sztandarowy prowadzący uroczystość wydaje komendę: „*Spocznij*”, po której członkowie pocztu sztandarowego przyjmują pozycję stojącą, pozostali mogą usiąść.

4. Podczas uroczystości sztandar trzymany jest przez chorążego w pozycji „*Spocznij*”. Jeżeli zaistnieją okoliczności uzasadniające trzymanie sztandaru w pozycji „*Bacność*” - chorąży pochyla sztandar w przód pod kątem 60°, mając bławat przed sobą.

5. Sztandarowi nadaje się pozycję "*Bacność*" wyłącznie w sytuacji:

- a) odgrywania i/lub śpiewania hymnu państwowego;
- b) istotnych akcentów nabożeństwa religijnego (np. przeistoczenia, podniesienia i błogosławieństwa);
- c) dekorowania sztandaru;
- d) oddawania honorów osobom lub symbolom, po komendzie: "*Sztandar prezentuj!*" - chorąży pochyla sztandar w przód do ok. 45°, mając bławat przed sobą.

6. Podczas trwania uroczystości chorąży nie może odstawić sztandaru, za wyjątkiem uroczystych sesji Rady Miasta Rybnika, podczas których sztandar ustawiany jest obok stołu prezydyjnego.

7. Sztandar wyprowadza się po zakończeniu oficjalnej części uroczystości, po komendzie prowadzącego uroczystość: „*Całość powstań! Bacność! Sztandar wyprowadzić!*”.

8. Po opuszczeniu przez poczet sztandarowy miejsca w którym odbywa się uroczystość, następuje komenda „*Spocznij*”.

§ 6. 1. Wizerunek sztandaru może być wykorzystywany na wydawnictwach, materiałach i przedmiotach promocyjnych wykonywanych na zlecenie Miasta Rybnika.

2. Traktując używanie sztandaru jako jedną z form promocji Miasta, przyjmuje się jako zasadę bezpłatne wykorzystywanie jego wizerunku, pod warunkiem uprzedniego uzyskania zgody Prezydenta Miasta.

3. W sprawach nieuregulowanych niniejszą uchwałą, indywidualną decyzję co do konkretnych okoliczności i warunków użycia wizerunku sztandaru podejmuje Prezydent Miasta.