


Rybnik



STRATEGIA ZINTEGROWANEGO ROZWOJU MIASTA RYBNIKA DO ROKU 2020

**Raport monitoringowy
za lata 2016-2017**

1. ZAKRES RAPORTU

Strategia Zintegrowanego Rozwoju Miasta Rybnika do roku 2020 została przyjęta uchwałą nr 140/XI/2015 Rady Miasta Rybnika z dnia 18 czerwca 2015 r. w sprawie przyjęcia Strategii Zintegrowanego Rozwoju Miasta Rybnika do roku 2020.

Niniejszy raport zawiera wynik monitoringu działań podejmowanych w ramach Strategii w okresie 2016-2017.

2. DOKUMENTY STRATEGICZNE PRZYJĘTE W LATACH 2016-2017

W latach 2016-2017 Samorząd Miasta Rybnika przyjął następujące dokumenty strategiczne zgodne ze Strategią Rozwoju Rybnika, które wyznaczają szczegółowe kierunki działań w poszczególnych dziedzinach:

- *Program Rozwoju Pieczy Zastępczej w Mieście Rybniku na lata 2016-2018* – uchwała nr 318/XIX/2016 Rady Miasta Rybnika z dnia 10 marca 2016 r. w sprawie przyjęcia Programu Rozwoju Pieczy Zastępczej w Mieście Rybniku na lata 2016-2018,
- *Program wsparcia dla niepełnosprawnych mieszkańców Miasta Rybnika w dostępie do rehabilitacji na lata 2016-2018* – uchwała nr 334/XX/2016 Rady Miasta Rybnika z dnia 21 kwietnia 2016 r. w sprawie przyjęcia Programu wsparcia dla niepełnosprawnych mieszkańców Miasta Rybnika w dostępie do rehabilitacji na lata 2016-2018,
- *Studium Uwarunkowań i Kierunków Zagospodarowania Przestrzennego Miasta Rybnika* – uchwała nr 370/XXIII/2016 Rady Miasta Rybnika z dnia 30 czerwca 2016 r. w sprawie uchwalenia studium uwarunkowań i kierunków zagospodarowania przestrzennego miasta Rybnika,
- *Program Ochrony Środowiska dla Miasta Rybnika* – uchwała nr 418/XXVII/2016 Rady Miasta Rybnika z dnia 17 listopada 2016 r. w sprawie przyjęcia Programu Ochrony Środowiska dla Miasta Rybnika,
- *Polityka Społeczna Miasta Rybnika 2023+* – uchwała nr 428/XXVII/2016 Rady Miasta Rybnika z dnia 17 listopada 2016 r. w sprawie przyjęcia Polityki Społecznej Miasta Rybnika 2023+,
- *Plan zrównoważonej mobilności miejskiej dla Miasta Rybnika* – uchwała nr 483/XXXI/2017 Rady Miasta Rybnika z dnia 16 lutego 2017 r. w sprawie przyjęcia „Planu zrównoważonej mobilności miejskiej dla miasta Rybnika”,

- *Program działań na rzecz osób z niepełnosprawnościami dla Miasta Rybnika na lata 2017-2020* – uchwała nr 495/XXXI/2017 Rady Miasta Rybnika z dnia 16 lutego 2017 r. w sprawie przyjęcia „Programu działań na rzecz osób z niepełnosprawnościami dla Miasta Rybnika na lata 2017- 2020”,
- *Program Promocji Zatrudnienia oraz Aktywizacji Lokalnego Rynku Pracy dla Miasta Rybnika na lata 2017-2023* – uchwała nr 507/XXXII/2017 Rady Miasta Rybnika z dnia 16 marca 2017 r. w sprawie przyjęcia „Programu Promocji Zatrudnienia oraz Aktywizacji Lokalnego Rynku Pracy dla Miasta Rybnika na lata 2017-2023”,
- *Polityka Mieszkaniowa Miasta Rybnika 2023+* – uchwała nr 516/XXXIII/2017 Rady Miasta Rybnika z dnia 30 marca 2017 r. w sprawie przyjęcia Polityki Mieszkaniowej Miasta Rybnika 2023+,
- *Programu usuwania azbestu i wyrobów zawierających azbest z terenu Miasta Rybnika na lata 2016-2032* – uchwała nr 526/XXXV/2017 Rady Miasta Rybnika z dnia 27 kwietnia 2017 r. w sprawie przyjęcia Programu usuwania azbestu i wyrobów zawierających azbest z terenu Miasta Rybnika na lata 2016-2032,
- *Lokalny Program Rewitalizacji Miasta Rybnika do 2020 roku* – uchwała nr 662/XLIII/2017 Rady Miasta Rybnika z dnia 14 grudnia 2017 r. w sprawie przyjęcia Lokalnego Programu Rewitalizacji Miasta Rybnika do 2020 roku.

3. OCENA AKTUALNOŚCI ZDIAGNOZOWANYCH W STRATEGII WYZWAŃ ROZWOJOWYCH

Zdiagnozowane w *Strategii* (rozdział 2.3) kluczowe wyzwania rozwojowe dla miasta należy uznać za aktualne.

4. UWARUNKOWANIA STRATEGICZNEGO ROZWOJU RYBNIKA W UJĘCIU STATYSTYCZNYM

RYBNIK. ROZWOJ GOSPODARCZY. Stan na dzień 31 grudnia 2017 r.

GOSPODARKA. PODMIOTY GOSPODARCZE.

Liczba podmiotów gospodarczych: **13.857**,
w tym **9.959** osób fizycznych prowadzących działalność gospodarczą.

Podmioty Gospodarki Narodowej w 2017 r.
wg REGON - wybrane Sekcje PKD.



Podmioty Gospodarki Narodowej w Rybniku według sektorów własnościowych w latach 2015, 2017

	2015	2017
ogółem	13.735	13.857
sektor publiczny - ogółem	272	272
sektor prywatny - ogółem	13.378	13.417
osoby fizyczne prowadzące działalność gospodarczą	10.054	9.959
spółki handlowe	1.281	1.353
spółki handlowe z udziałem kapitału zagranicznego	127	123
fundacje, stowarzyszenia i organizacje społeczne	284	310

Podmioty Gospodarki Narodowej w Rybniku według klas wielkości w latach 2015, 2017

	2015	2017
ogółem	13.735	13.857
1000 i więcej pracowników	1	1
250 - 999 pracowników	12	10
50 - 249 pracowników	114	110
10 - 49 pracowników	618	618
0 - 9 pracowników	12.990	13.118

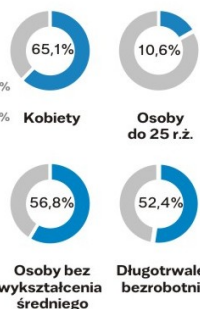
Źródło danych: GUS-Bank Danych Lokalnych

RYNEK PRACY. Bezrobocie. Zatrudnienie

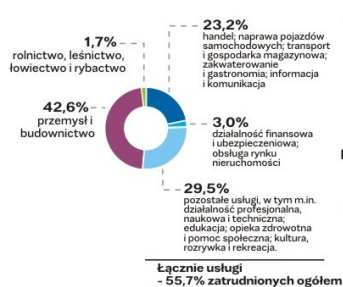
Stopa bezrobocia rejestrowanego: **4,4%**. Liczba osób bezrobotnych: **2.418**, w tym **1.574** kobiet.
Pracujący zatrudnieni w Rybniku: **39 572 os.***, w tym **17 625** kobiet. * Bez podmiotów zatrudniających do 9 pracowników.
Przeciętne miesięczne wynagrodzenie brutto: **4.122,16 zł** (91,0% średniej krajowej).



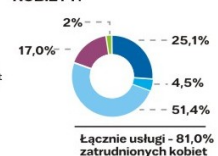
Struktura bezrobotnych w Rybniku na dzień 31.12.2017 r.



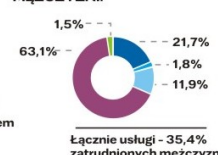
Zatrudnienie według sektorów w Rybniku w 2017 r. - Ogółem.



KOBIETY.



MĘŻCZYŹNI.



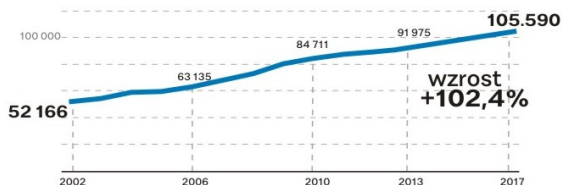
Źródło danych: GUS-Bank Danych Lokalnych, Powiatowy Urząd Pracy w Rybniku

KOMUNIKACJA. TRANSPORT.

Liczba zarejestrowanych pojazdów w 2017 r.: **105.590**.

Liczba zarejestrowanych przejazdów komunikacją miejską w Rybniku w 2017 r.: **6996 tys.** Na podstawie e-karty.

Wzrost liczby zarejestrowanych pojazdów w Rybniku w latach 2002-2017



Bezpieczeństwo w ruchu drogowym: kolizje i wypadki drogowe oraz ich ofiary w Rybniku w latach 2016-2017

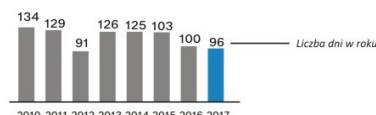
	2016	2017
Liczba zdarzeń drogowych łącznie	1.844	2.058
wypadki drogowe	99	98
kolizje drogowe	1.745	1.960
ofiary śmiertelne wypadków drogowych	9	5
ranni	112	114

Źródło danych: Komenda Miejska Policji w Rybniku, Urząd Miasta Rybnika, Zarząd Transportu Zbiorowego w Rybniku,

OCHRONA ŚRODOWISKA.

Powierzchnia Parku Krajobrazowego „Cysterskie Kompozycje Krajobrazowe Rud Wielkich” w granicach Rybnika: **6600 ha**.
Lasy stanowią **30,8%** powierzchni miasta.

Częstości przekraczania dopuszczalnego poziomu stężeń 24-godzinnych pyłu zawieszzonego PM10 w latach 2012-2017
Poziom dopuszczalny: 50 µg/m³



Mieszkańcy Rybnika korzystający z kanalizacji w 2017 r.



Źródło danych: GUS-Bank Danych Lokalnych, Wojewódzki Inspektorat Ochrony Środowiska w Katowicach

RYBNIK. SFERA SPOŁECZNA.

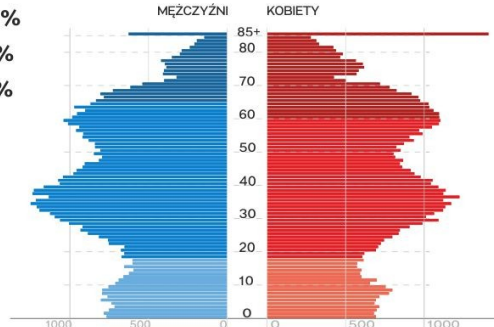
STRUKTURA DEMOGRAFICZNA.

Struktura demograficzna miasta ulega stopniowym zmianom odzwierciedlając trendy charakterystyczne dla dużych miast (m.in. procesy migracyjne) i zmiany społeczne w Polsce (starzenie się społeczeństwa).

Struktura wiekowa mieszkańców Rybnika wg ekonomicznych grup wieku w latach 2014, 2017.

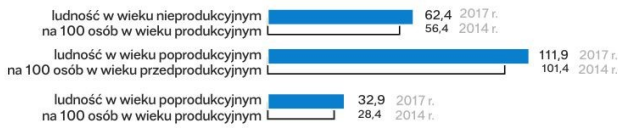


Struktura wiekowa mieszkańców Rybnika z uwzględnieniem płci - 2017 rok



Źródło danych: GUS-Bank Danych Lokalnych

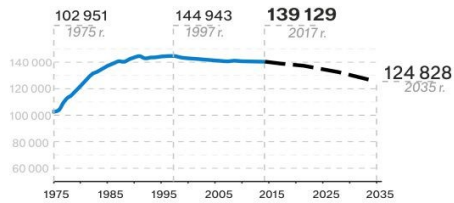
Zmiana wartości wskaźników obciążenia demograficznego dla miasta Rybnika - lata 2014, 2017



ZMIANA LICZBY MIESZKAŃCÓW. PROGNOZA DEMOGRAFICZNA.

Zmianę liczby mieszkańców Rybnika cechuje dodatni przyrost naturalny oraz ujemne saldo migracji. Zgodnie z prognozą demograficzną Głównego Urzędu Statystycznego liczba mieszkańców Rybnika będzie ulegać stopniowemu zmniejszeniu.

Zmiana liczby mieszkańców Rybnika od 1975 r. wraz z prognozą do 2035 r.



Przyrost naturalny i saldo migracji w Rybniku na 1000 mieszkańców w latach 2002-2017



Źródło danych: GUS-Bank Danych Lokalnych
Aktualizacja prognozy demograficznej: 2014 r.

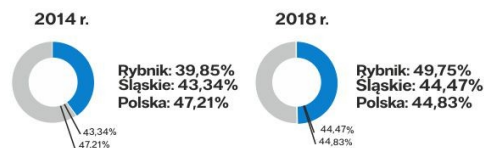
SPOŁECZEŃSTWO OBYWATELSKIE. KAPITAŁ SPOŁECZNY.

Liczba Organizacji Pożytku Publicznego uprawnionych do otrzymania 1% podatku dochodowego od osób fizycznych za rok 2017 w Rybniku: **32 organizacje.**

Stowarzyszenia, organizacje społeczne oraz kluby sportowe w Rybniku w latach 2014 i 2016.

	2014	2016
stowarzyszenia i organizacje społeczne	276	305
fundacje	40	57
organizacje pożytku publicznego (OPP)	24	28
kluby sportowe	41	51
członkowie klubów sportowych	3678	4285

Frekwencja wyborcza w wyborach samorządowych w Rybniku w 2014 i 2018 r.



Źródło danych: GUS-Bank Danych Lokalnych,
Państwowa Komisja Wyborcza.

DZIELNICE RYBNIKA.



5. MONITORING PROGRAMÓW I PRZEDSIĘWZIĘĆ WZDRAŻAJĄCYCH CELE STRATEGII W LATACH 2016-2017 (ROZDZIAŁ 7)

Projekty ujęte w *Strategii* sklasyfikowane zostały według skali odpowiadającej im rangi i czasu realizacji: od przedsięwzięć podstawowych wskazanych do szybkiego wdrożenia, przedsięwzięć warunkujących uruchomienie innych aktywności, aż po przedsięwzięcia fakultatywne, które mogą zostać podjęte wraz z pojawieniem się rezerw finansowych bądź organizacyjnych (patrz Tabela 10, ss. 35-55).

W poniższej tabeli przedstawiono wszystkie przedsięwzięcia niezależnie od przypisanej im rangi.

Tabela: Monitoring programów i przedsięwzięć wdrażających cele Strategii.

NAZWA PRZEDSIĘWZIĘCIA/DZIAŁANIA	MIERNIK REALIZACJI PRZEDSIĘWZIĘCIA	WARTOŚĆ MIERNIKA		UWAGI
		2016	2017	
P1. Rybnicki Klaster Nowoczesnych Technologii Proekologicznych – – przestrzenne i infrastrukturalne udogodnienia wspierające skupienie w Rybniku podmiotów biznesowych, naukowych i badawczo-rozwojowych sektora nowoczesnych technologii proekologicznych, – rozwój infrastruktury wspierającej podmioty badawczo-rozwojowe, – promocja Rybnika jako miejsca rozwoju sektora nowoczesnych technologii proekologicznych dla przyciągania podmiotów tego sektora z otoczenia	liczba podmiotów gospodarczych tworzących klaster, w tym pozyskanych z otoczenia	12 podmiotów.	12 podmiotów.	11 kwietnia 2016 r. w Rybniku podpisano umowę partnerstwa Klastra Centrum Innowacji Technologicznych.
	liczba miejsc pracy w podmiotach klastra	Nie dotyczy.	Nie dotyczy.	Zadania w tym zakresie nie były realizowane w analizowanym okresie.
	wspólne projekty podmiotów klastra (liczba i wartość)	Nie dotyczy.	Nie dotyczy.	
	wielkość środków z UE pozyskiwanych przez podmioty klastra	Nie dotyczy.	Nie dotyczy.	

NAZWA PRZEDSIĘWZIĘCIA/DZIAŁANIA	MIERNIK REALIZACJI PRZEDSIĘWZIĘCIA	WARTOŚĆ MIERNIKA		UWAGI
		2016	2017	
P2. Sieć innowacji Subregionu Zachodniego – wykreowanie struktur integrujących firmy i instytucje z Rybnika, Subregionu Zachodniego oraz spoza subregionu zajmujące się generowaniem i wdrażaniem innowacji: <ul style="list-style-type: none"> - przepływ informacji i wymiana doświadczeń, - wspólne projekty, - sieci kooperacji w ramach procesów produkcji i sprzedaży, - wspólne pozyskiwanie wiedzy i innowacji przez podmioty w sieci 	liczba podmiotów gospodarczych w sieciach	Nie dotyczy.	Nie dotyczy.	Zadania w tym zakresie nie były realizowane w analizowanym okresie.
	liczba podmiotów w sieciach pozyskanych z otoczenia	Nie dotyczy.	Nie dotyczy.	
	liczba miejsc pracy we współpracujących firmach	Nie dotyczy.	Nie dotyczy.	
	wspólne projekty podejmowane przez podmioty w sieciach (liczba i wartość)	Nie dotyczy.	Nie dotyczy.	
P3. Rybnicki Kampus Wiedzy i Innowacji – rozwój Kampusu przy ul. Rudzkiej: <ul style="list-style-type: none"> - współpraca uczelni i szkół średnich z biznesem w kształceniu, - nowe uczelnie, kierunki i specjalności w Kampusie powstające w nawiązaniu do potrzeb biznesu, - badania naukowe komercjalizowane przez rybnicki biznes, - inicjatywy rozwijające przedsiębiorczość, - Kampus strefą rekreacji i kultury oraz życia młodzieżowego (zieleni, infrastruktura czasu wolnego, wydarzenia) 	liczba pracowników naukowych uczelni działających w Rybniku	104 pracowników naukowych	98 pracowników naukowych	Pracownicy naukowi zatrudnieni na macierzystych Wydziałach w Katowicach i Gliwicach. Źródło: uczelnie wyższe działające na terenie Rybnika.
	liczba studentów i absolwentów uczelni działających w Rybniku	740 studentów 443 absolwentów	655 studentów 349 absolwentów	
	liczba studentów spoza Rybnika	Brak danych.		
	liczba prac studenckich realizowanych na zamówienie biznesu	Brak danych. Władze wydziałów nie zlecały studentom takich prac.		
	liczba przedsięwzięć branż innowacyjnych zakładanych w Rybniku przez studentów wykształconych w Rybniku	Brak danych. Uczelnie nie prowadzą takich statystyk.		
	zgodność kierunku wykształcenia z pracą podejmowaną przez absolwentów (odsetek)	Brak danych. Uczelnie nie prowadzą takich statystyk.		

NAZWA PRZEDSIĘWZIĘCIA/DZIAŁANIA	MIERNIK REALIZACJI PRZEDSIĘWZIĘCIA	WARTOŚĆ MIERNIKA		UWAGI
		2016	2017	
	liczba wydarzeń i ich uczestników w Kampusie	10 wydarzeń, wśród których w 2 wydarzeniach organizowanych przez Wydział Edukacji UM uczestniczyło 1.600 dzieci.	11 wydarzeń, wśród których w 2 wydarzeniach organizowanych przez Wydział Edukacji UM uczestniczyło 1.700 dzieci.	
	liczba porozumień o współpracy pomiędzy szkołami średnimi a pracodawcami	7 porozumień pomiędzy szkołami średnimi, a pracodawcami.	6 porozumień pomiędzy szkołami średnimi, a pracodawcami.	
P4. System terenów inwestycyjnych Rybnika – podniesienie jakości istniejących terenów inwestycyjnych, tworzenie nowych terenów inwestycyjnych, systemowe łączenie terenów inwestycyjnych (infrastruktura, synergia działalności gospodarczych), promocja inwestycyjna	liczba pozyskanych inwestorów	2 (w zakresie terenów miejskich)	1 (w zakresie terenów miejskich)	W 2017 roku rozpoczęto rekultywację terenu byłej hałdy kopalni „Ignacy” przy ul. Sportowej na potrzeby terenów inwestycyjnych.
	powierzchnia zagospodarowanych terenów przygotowanych pod inwestycje	Brak przygotowanych terenów inwestycyjnych.	ok. 14 ha	
	liczba miejsc pracy powstałych w związku z nowymi inwestycjami	Brak ze względu na brak nowych inwestycji.	Brak, zatrudnienie nastąpi w późniejszych latach.	
P5. Działania na rzecz rozwoju Katowickiej Specjalnej Strefy Ekonomicznej (KSSE)	liczba nowych firm powstałych w Strefie	Brak nowych firm w strefie.	Brak nowych firm w strefie.	
	liczba miejsc pracy w firmach zlokalizowanych na terenie Strefy	613 osób	612 osób	
	powierzchnia terenów zainwestowanych w Strefie	7,7276 ha	7,7276 ha	
P6. Wspólne działania w zakresie rozwoju i promocji terenów inwestycyjnych z gminami tworzącymi Miejski Obszar Funkcjonalny Rybnika	liczba wspólnych inicjatyw z gminami MOF	Brak wspólnych inicjatyw w analizowanym okresie.	Brak wspólnych inicjatyw w analizowanym okresie.	Poza terenami inwestycyjnymi objętymi Katowicką Specjalną Strefą Ekonomiczną (Podstrefa Jastrzębsko-Zorska).
	powierzchnia terenów inwestycyjnych objętych wspólnymi inicjatywami	Nie dotyczy.	Nie dotyczy.	

NAZWA PRZEDSIĘWZIĘCIA/DZIAŁANIA	MIERNIK REALIZACJI PRZEDSIĘWZIĘCIA	WARTOŚĆ MIERNIKA		UWAGI
		2016	2017	
P7. Razem dla przedsiębiorczości - wielopodmiotowy system wspierania przedsiębiorczości lokalnej: <ul style="list-style-type: none"> - promowanie postaw przedsiębiorczych, - podnoszenie kompetencji przedsiębiorczych, - wprowadzanie nowopowstających firm w lokalne sieci współpracy, - ułatwienia w dostępie do kapitału ludzkiego i infrastruktury 	liczba nowopowstałych przedsiębiorstw	Podmioty nowo zarejestrowane w rejestrze REGON ogółem – 998.	Podmioty nowo zarejestrowane w rejestrze REGON ogółem – 1012.	Źródło: BDL GUS.
	struktura branżowa nowopowstałych przedsiębiorstw	Rolnictwo, leśnictwo, łowiectwo i rybactwo – 10 Przemysł i budownictwo – 201 Pozostała działalność – 787 Według sekcji PKD 2007: Rolnictwo, leśnictwo, łowiectwo i rybactwo – 10 Górnictwo i wydobywanie – 2 Przetwórstwo przemysłowe – 69 Wytwarzanie i zaopatrywanie w energię elektryczną, gaz, parę wodną, gorącą wodę i powietrze do układów klimatyzacyjnych – 2 Dostawa wody; gospodarowanie ściekami i odpadami oraz działalność związana z rekultywacją – 1 Budownictwo – 127 Handel hurtowy i detaliczny; naprawa pojazdów samochodowych, włączając motocykle – 267 Transport i gospodarka magazynowa – 44 Działalność związana z zakwaterowaniem i usługami gastronomicznymi – 32 Informacja i komunikacja – 58 Działalność finansowa i ubezpieczeniowa – 21 Działalność związana z obsługą	Rolnictwo, leśnictwo, łowiectwo i rybactwo – 7 Przemysł i budownictwo – 221 Pozostała działalność – 784 Według sekcji PKD 2007: Rolnictwo, leśnictwo, łowiectwo i rybactwo – 10 Górnictwo i wydobywanie – 0 Przetwórstwo przemysłowe – 64 Wytwarzanie i zaopatrywanie w energię elektryczną, gaz, parę wodną, gorącą wodę i powietrze do układów klimatyzacyjnych – 2 Dostawa wody; gospodarowanie ściekami i odpadami oraz działalność związana z rekultywacją – 3 Budownictwo – 152 Handel hurtowy i detaliczny; naprawa pojazdów samochodowych, włączając motocykle – 216 Transport i gospodarka magazynowa – 76 Działalność związana z zakwaterowaniem i usługami gastronomicznymi – 26 Informacja i komunikacja – 33 Działalność finansowa i ubezpieczeniowa – 28 Działalność związana z obsługą	Źródło: BDL GUS. Według przeważającej działalności gospodarczej.

NAZWA PRZEDSIĘWZIĘCIA/DZIAŁANIA	MIERNIK REALIZACJI PRZEDSIĘWZIĘCIA	WARTOŚĆ MIERNIKA		UWAGI
		2016	2017	
		rynku nieruchomości – 32 Działalność profesjonalna, naukowa i techniczna – 95 Działalność w zakresie usług administrowania i działalność wspierająca – 43 Administracja publiczna i obrona narodowa; obowiązkowe zabezpieczenia społeczne – 1 Edukacja – 32 Opieka zdrowotna i pomoc społeczna – 50 Działalność związana z kulturą, rozrywką i rekreacją – 28 Pozostała działalność usługowa oraz Gospodarstwa domowe zatrudniające pracowników; gospodarstwa domowe produkujące wyroby i świadczące usługi na własne potrzeby – 64	rynku nieruchomości – 49 Działalność profesjonalna, naukowa i techniczna – 124 Działalność w zakresie usług administrowania i działalność wspierająca – 41 Administracja publiczna i obrona narodowa; obowiązkowe zabezpieczenia społeczne – 1 Edukacja – 51 Opieka zdrowotna i pomoc społeczna – 53 Działalność związana z kulturą, rozrywką i rekreacją – 24 Pozostała działalność usługowa oraz Gospodarstwa domowe zatrudniające pracowników; gospodarstwa domowe produkujące wyroby i świadczące usługi na własne potrzeby – 53	
P8. Lokalne innowacje – system wsparcia dla młodych przedsiębiorców (podatki lokalne, miejsca dla biznesu, edukacja), w tym absolwentów, a także mikro i małych przedsiębiorców rozwijających usługi podnoszące jakość życia mieszkańców, usługi podnoszące jakość środowiska biznesu w mieście, wprowadzających w swoich firmach usprawnienia technologiczne, produktowe lub organizacyjne	liczba firm kwalifikujących się do wsparcia w ramach opracowanego systemu	liczba osób które skorzystały z programu preinkubacji AIP: 1 osoba.	liczba osób które skorzystały z programu preinkubacji AIP: 3 osoby.	Źródło: Akademicki Inkubator Przedsiębiorczości AIP Śląsk (AIP).
	wielkość udzielonego wsparcia	0 zł	0 zł	W ramach programu preinkubacji AIP to klienci płacą miesięczny abonament.
	liczba projektów kwalifikowanych, jako lokalne innowacje uruchomionych w wyniku funkcjonowania systemu	0	0	Brak lokalnego systemu dedykowanego wspieraniu (tylko) innowacji.

NAZWA PRZEDSIĘWZIĘCIA/DZIAŁANIA	MIERNIK REALIZACJI PRZEDSIĘWZIĘCIA	WARTOŚĆ MIERNIKA		UWAGI
		2016	2017	
	liczba nowych podmiotów i miejsc pracy powstałych w preferowanych obszarach	636	650	Dotacje udzielone przez PUP Rybnik na rozpoczęcie działalności gospodarczej.
P9. Galeria Śródmieście – wzmocnienie Śródmieścia jako strefy zamieszkania, spędzania czasu wolnego i spotkań mieszkańców Rybnika: <ul style="list-style-type: none"> - budowa systemu parkingów w Śródmieściu, - rewitalizacja Śródmieścia, - wydarzenia ożywiające Śródmieście, - rozwój infrastruktury czasu wolnego 	liczba podmiotów kultury, edukacyjnych, publicznych (administracja), usługowych (rekreacja, gastronomia), powierzchnia terenów zielonych i rekreacji	Podmioty zlokalizowane w Śródmieściu: <ul style="list-style-type: none"> - kultura: 18, - edukacyjne: 173, - publiczne (administracja): 23, - usługowe (rekreacja, gastronomia): 302, Tereny zielone i rekreacji w Śródmieściu: 11,7063 ha.	Podmioty zlokalizowane w Śródmieściu: <ul style="list-style-type: none"> - kultura: 18, - edukacja: 183, - publiczne (administracja): 23, - usługowe (rekreacja, gastronomia): 301, Tereny zielone i rekreacji w Śródmieściu: 11,5286 ha.	Źródło: UM Rybnik, GUS (REGON)
	liczba nowych miejsc parkingowych w Śródmieściu (przy zachowaniu powierzchni terenów ważnych dla jakości przestrzeni Śródmieścia: tereny zielone, pasaże dla pieszych, tereny spędzania czasu wolnego, tereny dla przedsiębiorców itp.)	Brak nowych miejsc.	Brak nowych miejsc.	Dotyczy miejsc postojowych, ogólnodostępnych, poza drogami publicznymi na terenach miejskich.
	liczba wydarzeń i ich uczestników w Śródmieściu, w tym liczba wydarzeń o charakterze plenerowym	92 wydarzenia, w tym 42 wydarzenia plenerowe.	76 wydarzeń ,w tym 34 wydarzenia plenerowe.	Wydarzenia organizowane i finansowane przez instytucje publiczne. Ze względu na otwarty charakter 86 wydarzeń w 2016 roku, i odpowiednio 68 wydarzeń w roku 2017, brak możliwości weryfikacji łącznej liczby uczestników.
P10. Stworzenie systemu promowania przedsiębiorczości społecznej jako: <ul style="list-style-type: none"> - sektora nowej ekonomii, - działalności wzbogacających 	liczba podmiotów przedsiębiorczości społecznej w mieście	- 1 spółka z o.o. non-profit.	- 2 spółki z o.o. non-profit, - 1 fundacja z działalnością gospodarczą, - 1 spółdzielnia socjalna.	Podmioty powstałe przy wsparciu OWES.

NAZWA PRZEDSIĘWZIĘCIA/DZIAŁANIA	MIERNIK REALIZACJI PRZEDSIĘWZIĘCIA	WARTOŚĆ MIERNIKA		UWAGI
		2016	2017	
<p>podaż usług społecznych, – sektora równoważącego lokalny rynek pracy</p>	<p>liczba projektów z zakresu przedsiębiorczości społecznej</p>	<p>1 projekt.</p>	<p>1 projekt.</p>	<p>Projekt pn. Ośrodek Wsparcia Ekonomii Społecznej był realizowany w latach 2015-2017.</p>
<p>P11. Szkoła karier zawodowych – integracja kształcenia w rybnickich szkołach i uczelniach z potrzebami rynku pracy i innowacyjnej gospodarki</p>	<p>wskaźniki bezrobocia wśród młodych mieszkańców Rybnika</p>	<p>Liczba osób bezrobotnych poniżej 25 r.ż.: 458 osób. Stanowi to 4,39% mieszkańców miasta w wieku 18-24.</p>	<p>Liczba osób bezrobotnych poniżej 25 r.ż.: 257 osób. Stanowi to 2,57% mieszkańców miasta w wieku 18-24.</p>	
	<p>liczba programów i umów o współpracy szkół ponadgimnazjalnych z firmami w zakresie przygotowania do wejścia na rynek pracy</p>	<p>7 porozumień pomiędzy szkołami średnimi, a pracodawcami.</p>	<p>6 porozumień pomiędzy szkołami średnimi, a pracodawcami.</p>	
<p>P12. Miejsce dla wiedzy – stworzenie mechanizmów wspierających zatrudnianie absolwentów rybnickich szkół i uczelni w lokalnych firmach (w tym dla ograniczenia odpływu kapitału ludzkiego z miasta)</p>	<p>wskaźniki bezrobocia wśród młodych mieszkańców Rybnika</p>	<p>Liczba osób bezrobotnych poniżej 25 r.ż.: 458 osób. Stanowi to 4,39% mieszkańców miasta w wieku 18-24.</p>	<p>Liczba osób bezrobotnych poniżej 25 r.ż.: 257 osób. Stanowi to 2,57% mieszkańców miasta w wieku 18-24.</p>	
	<p>wskaźniki migracji – odpływ i napływ mieszkańców</p>	<p>Saldo migracji stałej: -309 osób. Struktura migracji na pobyt stały: – zameldowania z innych gmin: 816, – zameldowania z zagranicy: 39, – wymeldowania do innych gmin: 1121, – wymeldowania za granicę: 43.</p>	<p>Saldo migracji stałej: -397 osób. Struktura migracji na pobyt stały: – zameldowania z innych gmin: 786, – zameldowania z zagranicy: 56, – wymeldowania do innych gmin: 1203, – wymeldowania za granicę: 36.</p>	<p>Źródło: BDL GUS.</p>

NAZWA PRZEDSIĘWZIĘCIA/DZIAŁANIA	MIERNIK REALIZACJI PRZEDSIĘWZIĘCIA	WARTOŚĆ MIERNIKA		UWAGI
		2016	2017	
P13. Podnoszenie kompetencji lokalnych przedsiębiorców do wykorzystywania i pozyskiwania kapitału wiedzy: <ul style="list-style-type: none"> - szkolenia w zakresie zarządzania zasobami ludzkimi, - szkolenia w zakresie planowania rozwoju firmy w oparciu o wiedzę i kompetencje 	przeciętne zatrudnienie w rybnickich firmach	<ul style="list-style-type: none"> - pracujący: 39 238 osób - pracujący na 1000 osób: 282 	<ul style="list-style-type: none"> - pracujący: 38 728 osób - pracujący na 1000 osób: 278 	Źródło: BDL GUS. Bez pracujących w jednostkach budżetowych działających w zakresie obrony narodowej i bezpieczeństwa publicznego, osób pracujących w gospodarstwach indywidualnych w rolnictwie, duchownych oraz pracujących w organizacjach, fundacjach i związkach; bez podmiotów gospodarczych o liczbie pracujących do 9 osób. Według faktycznego miejsca pracy i rodzaju działalności.
	przeciętne miesięczne wynagrodzenie w sektorze przedsiębiorstw	<ul style="list-style-type: none"> - przeciętne miesięczne wynagrodzenie brutto: 3 884,81 zł, - przeciętne miesięczne wynagrodzenie brutto w relacji do średniej krajowej: 90,5%. 	<ul style="list-style-type: none"> - przeciętne miesięczne wynagrodzenie brutto: 4 122,23 zł, - przeciętne miesięczne wynagrodzenie brutto w relacji do średniej krajowej: 91,0%. 	Źródło: BDL GUS. Przeciętne miesięczne wynagrodzenie brutto bez podmiotów gospodarczych o liczbie pracujących do 9 osób.
P14. System partnerskiego prognozowania i planowania rynku pracy opierający się na: <ul style="list-style-type: none"> - doskonalonych kompetencjach przedsiębiorców w zakresie prognozowania potrzeb kadrowych, - prognozowaniu potrzeb kadrowych potencjalnych inwestorów, - tworzeniu zbiorczych prognoz 	poziom bezrobocia, w tym wśród ludzi młodych	<ul style="list-style-type: none"> - stopa bezrobocia rejestrowanego: 5,9%, - bezrobotni zarejestrowani: 3 248, - w tym osoby bezrobotne poniżej 25 r.ż.: 458. 	<ul style="list-style-type: none"> - stopa bezrobocia rejestrowanego: 4,3%, - bezrobotni zarejestrowani: 2 418, - w tym osoby bezrobotne poniżej 25 r.ż.: 257. 	
	liczba projektów partnerskich w zakresie prognozowania i planowania rynku pracy lub aktywizacji zawodowej bezrobotnych	7 przedsięwzięć partnerskich.	7 przedsięwzięć partnerskich.	

NAZWA PRZEDSIĘWZIĘCIA/DZIAŁANIA	MIERNIK REALIZACJI PRZEDSIĘWZIĘCIA	WARTOŚĆ MIERNIKA		UWAGI
		2016	2017	
<p>zapotrzebowania gospodarki lokalnej na kwalifikacje,</p> <ul style="list-style-type: none"> - partnerskim opracowywaniu kierunków zmian w kształceniu realizowanym w rybnickich szkołach i uczelniach, - aktywizacji zawodowej osób pozostających bez zatrudnienia 				
<p>P15. Rewitalizacja i zagospodarowanie terenów osiedli mieszkaniowych, w tym w szczególności zabytkowych osiedli patronackich</p>	powierzchnia terenów zrewitalizowanych	4.355,52 m ²	10.578,13 m ²	Budowa parkingów wraz z zagospodarowaniem terenów, remonty chodników, dróg, skwerów osiedlowych
	liczba i powierzchnia zmodernizowanych lub wyremontowanych mieszkań/budynków	<ul style="list-style-type: none"> - powierzchnia: 579,35 m² - liczba budynków: 1 - liczba mieszkań: 10 	<ul style="list-style-type: none"> - powierzchnia: 583,59 m² - liczba budynków: 1 - liczba mieszkań: 8 	Źródło: Zakład Gospodarki Mieszkaniowej i spółdzielnie mieszkaniowe z terenu Rybnika.
	liczba obiektów zabytkowych poddanych rewaloryzacji	1 obiekt	1 obiekt	
<p>P16. Rewitalizacja Śródmieścia ze szczególnym uwzględnieniem następujących działań:</p> <ul style="list-style-type: none"> - rewitalizacji obszaru Rynku oraz przyległych ulic w tym m.in. ul. Powstańców Śląskich i Jana III Sobieskiego, - zagospodarowania terenów śródmiejskich, które utraciły swoje pierwotne funkcje, w tym terenów przy ul. 3 Maja/Miejskiej oraz przy ul. Gen. J. Hallera (tereny o tymczasowej funkcji parkingu miejskiego), - rewitalizacji zespołu budynków 	powierzchnia terenów zrewitalizowanych	2200 m ²	120 m ²	<p>Podana powierzchnia a obejmuje następujące przedsięwzięcia:</p> <ul style="list-style-type: none"> - [2016] Miasto Rybnik przejęło teren d. Szpitala Miejskiego nr 1. W tym roku dokonano otwarcia kompleksu poszpitalnego na teren parku „Bukówka” poprzez wyburzenie fragmentu zewnętrznego okalającego kompleks. Zmodernizowano również skwer na rogu ulic Hallera i Pocztowej.

NAZWA PRZEDSIĘWZIĘCIA/DZIAŁANIA	MIERNIK REALIZACJI PRZEDSIĘWZIĘCIA	WARTOŚĆ MIERNIKA		UWAGI
		2016	2017	
<p>d. Szpitala Miejskiego im. Juliusza Rogera zlokalizowanego pomiędzy ul. 3 Maja i Klasztorną,</p> <ul style="list-style-type: none"> - rewitalizacji zespołu zabudowy Państwowego Szpitala dla Nerwowo i Psychicznie Chorych przy ul. Gliwickiej, - prac restauratorskich i konserwatorskich przy obiektach zabytkowych w Rybniku 				<ul style="list-style-type: none"> - [2017] Przebudowana została Dróżka Prof. Libury (boczna ul. Powstańców Śląskich). <p>Ponadto należy odnotować następujące działania:</p> <ul style="list-style-type: none"> - W 2017 Miasto Rybnik wraz ze Stowarzyszeniem Architektów Polskich zorganizowało konkurs na opracowanie koncepcji architektoniczno-urbanistycznej Pawilonu Centrum Edukacji Artystycznej przy ulicy Hallera. - W 2017 roku uzyskano finansowanie zewnętrzne (dofinansowanie unijne w ramach RPO WSL 2014-2020) dla projektu pn. „Utworzenie Centrum Usług Wsparcia Rozwoju Rodziny w Rybniku” polegającego na adaptacji budynku oddziału dermatologii dawnego Szpitala Miejskiego nr 1, a w 2018 roku dla projektu pn. „Modernizacja zabytkowego pawilonu Rafał dawnego Szpitala Miejskiego nr 1 w Rybniku na cele kulturalne”. Oba

NAZWA PRZEDSIĘWZIĘCIA/DZIAŁANIA	MIERNIK REALIZACJI PRZEDSIĘWZIĘCIA	WARTOŚĆ MIERNIKA		UWAGI
		2016	2017	
				wnioski o dofinansowanie złożono w 2017 roku. W 2017 roku złożono również wniosek pn. „Modernizacja zabytkowego budynku Juliusz byłego Szpitala Miejskiego im. Juliusza Rogera w Rybniku” w ramach konkursu POIiŚ 2014-2020. Projekt znajduje się na liście rezerwowej. – W 2017 roku został wybrany wykonawca zadania budowy parkingu wielopoziomowego przy ul. Hallera w formule „zaprojektuj i wybuduj”. Prace inwestycyjne rozpoczęły się w 2018 roku.
	liczba podmiotów gospodarczych powstałych na terenach poddanych rewitalizacji	307 podmiotów	251 podmiotów	Źródło: na podstawie danych w rejestrze REGON. Uwzględniono nowopowstałe podmioty na terenie Śródmieścia, zarówno podmioty główne jak i podmioty lokalne.
	liczba inicjatyw społecznych powstałych na terenach poddanych rewitalizacji	1 inicjatywa	6 inicjatyw	Uwzględniono inicjatywy realizowane w ramach budżetu obywatelskiego, a w 2017 roku również Inicjatywy zgłoszone i zrealizowane w ramach programu wsparcia

NAZWA PRZEDSIĘWZIĘCIA/DZIAŁANIA	MIERNIK REALIZACJI PRZEDSIĘWZIĘCIA	WARTOŚĆ MIERNIKA		UWAGI
		2016	2017	
				inicjatyw obywatelskich w oparciu o system mikrograntów (składowa Programu działań animacyjno-partycypacyjnych na obszarze rewitalizacji, w tym na terenie dzielnicy Śródmieście - projekt „Rewitalizacja miasta – Nowa energia rybnickiej tradycji”).
P17. Rewitalizacja i rekultywacja terenów przemysłowych, w tym terenu Zabytkowej Kopalni Węgla Kamiennego „Ignacy”	powierzchnia terenów zrewitalizowanych	0 m ²	0 m ²	W 2017 roku rozpoczęto prace rekultywacyjne na terenie hałdy przy ul. Sportowej.
	liczba podmiotów gospodarczych powstałych na terenach poddanych rewitalizacji	Nie dotyczy.	Nie dotyczy.	Od 1 stycznia 2016 r. terenem zabytkowej kopalni „Ignacy” zarządza Industrialne Centrum Kultury w Rybniku-Niewiadomiu – samorządowa instytucja kultury.
P18. Rewitalizacja społeczna na obszarach rewitalizowanych – wzmacnianie potencjału społecznego, zawodowego i gospodarczego mieszkańców obszarów rewitalizowanych	wskaźniki odzwierciedlające poziom nasilenia dysfunkcji społecznych w mieście	<ul style="list-style-type: none"> – liczba osób, którym udzielono świadczeń pomocy społecznej (bez względu na rodzaj, formę oraz źródło finansowania): 3591 osób (wsparcie dla 2298 rodzin/5254 osób w tych rodzinach), – w tym udzielone zasiłki stałe: 461, – liczba osób w rodzinach objętych pomocą środowiskową OPS: 7674 osób w 3405 rodzinach, 	<ul style="list-style-type: none"> – liczba osób, którym udzielono świadczeń pomocy społecznej (bez względu na rodzaj, formę oraz źródło finansowania): 3779 osób (wsparcie dla 2361 rodzin/5598 osób w tych rodzinach), – w tym udzielone zasiłki stałe: 488, – liczba osób w rodzinach objętych pomocą środowiskową OPS: 7263 osób w 3317 rodzinach, 	

NAZWA PRZEDSIĘWZIĘCIA/DZIAŁANIA	MIERNIK REALIZACJI PRZEDSIĘWZIĘCIA	WARTOŚĆ MIERNIKA		UWAGI
		2016	2017	
		<ul style="list-style-type: none"> - dzieci z Rybnika przebywające w pieczy zastępczej: 500, - liczba osób bezdomnych skierowanych do schronisk przez OPS: 215, - osoby objęte dożywianiem w ramach programu rządowego „Pomoc państwa w zakresie dożywiania”: 3.921, - liczba rodzin objętych procedurą „Niebieskiej Karty”: 355, - liczba wypłaconych dodatków mieszkaniowych: 21.008. 	<ul style="list-style-type: none"> - dzieci z Rybnika przebywające w pieczy zastępczej: 463, - liczba osób bezdomnych skierowanych do schronisk przez OPS: 228, - osoby objęte dożywianiem w ramach programu rządowego „Pomoc państwa w zakresie dożywiania”: 3.684, - liczba rodzin objętych procedurą „Niebieskiej Karty”: 364, - liczba wypłaconych dodatków mieszkaniowych: 19.329. 	
	liczba osób objętych wsparciem w ramach programów rewitalizacji społecznej	1081 osób.	3469 osób, w tym 2.647 osób objętych wsparciem w ramach projektu „Rewitalizacja miasta – nowa energia rybnickiej tradycji” (poprzez realizację zadania publicznego pn. „Rybnik reWITA”) wdrażane przy wsparciu funduszy unijnych w konkursie „Modelowa Rewitalizacja Miast” PO PT 2014-2020.	
P19. Rozwój infrastruktury usług społecznych na rzecz osób znajdujących się w trudnej sytuacji życiowej wraz z rozwojem mieszkalnictwa socjalnego, wspomagane i chronione	liczba nowych/przebudowanych/objętych innymi robotami budowlanymi obiektów infrastruktury społecznej	<ul style="list-style-type: none"> - 16 obiektów infrastruktury usług społecznych objętych robotami budowlanymi. 	<ul style="list-style-type: none"> - 20 obiektów infrastruktury usług społecznych objętych robotami budowlanymi, - 1 obiekt w budowie (żłobek miejski). 	
	liczba nowo utworzonych mieszkań socialnych. wspomaganych i chronionych	<ul style="list-style-type: none"> - 1 mieszkanie chronione dla bezdomnych mężczyzn, - 10 mieszkań socjalnych. 	<ul style="list-style-type: none"> - 1 mieszkanie chronione dla osób usamodzielnianych, - 8 mieszkań socjalnych. 	

NAZWA PRZEDSIĘWZIĘCIA/DZIAŁANIA	MIERNIK REALIZACJI PRZEDSIĘWZIĘCIA	WARTOŚĆ MIERNIKA		UWAGI
		2016	2017	
P20. Likwidacja barier architektonicznych w przestrzeni i budynkach publicznych, w tym na obszarach rewitalizowanych	liczba obiektów i miejsc, w których zrealizowano inwestycje likwidujące bariery architektoniczne	<ul style="list-style-type: none"> - 4 placówki oświatowe, - 2 obiekty kultury, - 4 inne obiekty użyteczności publicznej. 	<ul style="list-style-type: none"> - 11 placówek oświatowych, - 6 obiektów kultury, sportu i rekreacji, - 2 inne obiekty użyteczności publicznej. 	
P21. Program rozwoju i utrzymania parków miejskich oraz terenów zielonych miasta Rybnika	powierzchnia i jakość terenów zielonych miasta	Całkowita powierzchnia terenów zielonych: 417,62 ha.	Całkowita powierzchnia terenów zielonych: 417,39 ha.	Źródło: BDL GUS Tereny zielone obejmują: parki, zieleńce, zieleń uliczną i tereny zieleni osiedlowej, a także cmentarze.
P22. Rozbudowa infrastruktury rekreacyjnej ogólnodostępnej skierowanej do różnych grup wiekowych w poszczególnych obszarach miasta	powierzchnia terenów rekreacyjnych adresowanych do różnych grup wiekowych	13.005 m ²	23.738,15 m ²	Informacje dotyczą zmodernizowanych bądź nowopowstałych terenów rekreacyjnych.
	liczba zainstalowanych urządzeń	<ul style="list-style-type: none"> - plac zabaw: 8, - siłownia: 7, - boisko: 2, - tor do gry w „boules”: 1. 	<ul style="list-style-type: none"> - plac zabaw: 7, - siłownia: 5, - boisko: 6, - bieżnia: 2, - street workout: 1, - skatepark: 1, - pole do mini golfa: 1, - tor do jazdy na rolkach/wrotkach: 1. 	Urządzenia zainstalowane w danym roku. Źródło: UM Rybnik, zarządcy i dzierżawcy terenów (podmioty prywatne)
P23. Rozwój infrastruktury sportowo-rekreacyjnej zlokalizowanej: <ul style="list-style-type: none"> - wokół kąpieliska „Ruda” i stadionu miejskiego, - w dzielnicy Kamień, oraz - w otoczeniu istniejących terenów rekreacyjnych położonych wzdłuż rzeki Rudy od dzielnicy Ligota- 	powierzchnia wyposażonych terenów rekreacyjnych	115.278 m ²	114.698 m ²	Prawie 70% podanej powierzchni to tereny obiektów Ruda Las oraz Błonia, które pozostają pod zarządem ZZM.
	liczba osób korzystających ze stref/ liczba osób korzystających ze zrealizowanych inwestycji	Większość podmiotów prowadzących działalność gospodarczą na podanych terenach nie prowadzi statystyk.		

NAZWA PRZEDSIĘWZIĘCIA/DZIAŁANIA	MIERNIK REALIZACJI PRZEDSIĘWZIĘCIA	WARTOŚĆ MIERNIKA		UWAGI
		2016	2017	
Ligocka Kuźnia aż do ujścia do Zalewu Rybnickiego (w tym m.in. Błonia, zbiorniki wodne położone wzdłuż rz. Rudy, obszary leśne po obu stronach ulicy Wielopolskiej, pomiędzy ul. Mikołowską, a ul. Gliwicką, pole golfowe)	liczba zainstalowanych urządzeń	– plac zabaw: 1	– plac zabaw: 1 – tor do jazdy na rolnkach/wrotkach: 1 – rowerowy tor przeszkód i pumptrack: 1 – street workout: 1	Urządzenia zainstalowane w danym roku.
P24. Rozwój funkcji wypoczynkowo-rekreacyjnych w otoczeniu Zalewu Rybnickiego i Parku Krajobrazowego „Cysterskie Kompozycje Krajobrazowe Rud Wielkich” przy współpracy z powiatem rybnickim i sąsiadującymi gminami, w tym m.in. poprzez: – budowę odnogi kolejki wąskotorowej w kierunku dzielnicy Stodoły, – zagospodarowanie terenów wokół Zalewu Rybnickiego	powierzchnia wyposażonych terenów rekreacyjnych	54.072 m ²	61.290 m ²	
	długość trasy kolejki wąskotorowej udostępnionej dla celów turystycznych	0 m [brak kolei wąskotorowej na terenie miasta Rybnika]	0 m [brak kolei wąskotorowej na terenie miasta Rybnika]	W 2017 roku podjęto działania na rzecz wyboru wykonawcy zadania. Prace inwestycyjne związane z odbudową kolei wąskotorowej rozpoczęły się w 2018 roku.
	liczba osób korzystających ze zrealizowanych inwestycji	Większość podmiotów prowadzących działalność gospodarczą na podanych terenach nie prowadzi statystyk.		
	liczba zainstalowanych urządzeń (w danym roku)	0	0	Brak informacji o nowej infrastrukturze rekreacyjnej powstałej na terenach w zarządzie podmiotów inne niż publiczne.
P25. Kreowanie przestrzeni aktywności społecznej i kulturalnej Rybniczank: – miejsca dla realizacji plenerowych amatorskich aktywności kulturalnych, – miejsca wydarzeń kulturalnych i społecznych integrujących mieszkańców miasta i mieszkańców dzielnic, – szlaki tematyczne łączące atrakcje miasta: miejsca o wartości	liczba miejsc przyciągających mieszkańców realizujących aktywności kulturalne	59 miejsc	64 miejsca	
	liczba wydarzeń w przestrzeniach	143 wydarzenia (plenerowe).	153 wydarzenia (plenerowe).	
	liczba osób uczestniczących w wydarzeniach	Ze względu na otwarty charakter wydarzeń brak możliwości weryfikacji liczby uczestników.		

NAZWA PRZEDSIĘWZIĘCIA/DZIAŁANIA	MIERNIK REALIZACJI PRZEDSIĘWZIĘCIA	WARTOŚĆ MIERNIKA		UWAGI
		2016	2017	
sakralnej, obiekty inżynierskie i przemysłowe, świadectwa historii miasta	ilość atrakcji na wytyczonych szlakach tematycznych	24 atrakcje i punkty warte uwagi na szlakach tematycznych.	38 atrakcji i punktów wartych uwagi na szlakach tematycznych.	
P26. Rozwój obiektów infrastruktury kultury przyczyniający się do zwiększenia atrakcyjności i dostępności usług kulturalnych	liczba zmodernizowanych obiektów kultury	Zmodernizowano 3 samorządowe obiekty kultury: Muzeum w Rybniku, Teatr Ziemi Rybnickiej oraz Klub „Harcówka”.	Zmodernizowano 1 samorządowy obiekt kultury: Teatr Ziemi Rybnickiej.	
P27. Rozwój infrastruktury oraz usług zdrowotnych i opiekuńczych na terenie Rybnika	liczba nowych /zmodernizowanych obiektów ochrony zdrowia	– nowe: 0 – zmodernizowane: 1	– nowe: 0 – zmodernizowane: 1	Dotyczy placówek szpitalnych.
P28. Projekty wspierające zachowanie dziedzictwa kulturowego miasta	liczba projektów	240, w tym 186 opinii konserwatorskich.	278, w tym 228 opinii konserwatorskich.	
P29. Rozbudowa i modernizacja systemu rekreacyjnych ścieżek rowerowych w Rybniku	długość ścieżek rowerowych połączonych w system miejski	– długość szlaków rowerowych: 172,2 km – długość dróg dla rowerów: 15,8 km	– długość szlaków rowerowych: 172,2 km – długość dróg dla rowerów: 20,5 km	
	liczba punktów wiązanych ścieżki miejskie ze ścieżkami w otoczeniu	10 punktów węzłowych.	10 punktów węzłowych.	
	liczba firm powstających w otoczeniu ścieżek rowerowych (różne usługi dla rowerzystów)	Brak informacji o nowych podmiotach.	Brak informacji o nowych podmiotach.	Brak informacji o nowych podmiotach spełniających kryterium wskaźnika. Należy jednak zauważyć, iż w analizowanym okresie wybrane podmioty usługowo-handlowe instalowały na swoim terenie infrastrukturę dla rowerzystów np. w postaci stojaków dla rowerów i samoobsługowych stacji naprawczych dla rowerów.

NAZWA PRZEDSIĘWZIĘCIA/DZIAŁANIA	MIERNIK REALIZACJI PRZEDSIĘWZIĘCIA	WARTOŚĆ MIERNIKA		UWAGI																																																																													
		2016	2017																																																																														
<p>P30. Wzmacnianie potencjału edukacyjnego Rybnika:</p> <ul style="list-style-type: none"> - wsparcie dla tworzenia i funkcjonowania miejsc opieki nad dziećmi do lat 3, - wdrażanie programów rozwojowych dla placówek przedszkolnych, - realizacja programów rozwoju oraz szkół ponadgimnazjalnych - inicjatywy edukacyjne, - realizacja programów na rzecz wzrostu kompetencji nauczycieli, - inwestycje w infrastrukturę edukacyjną i wychowania przedszkolnego, modernizacja pracowni kształcenia zawodowego, - praktyki i staże zawodowe poprawiające jakość i atrakcyjność kształcenia zawodowego, - programy rozwoju kształcenia ustawicznego, - współpraca placówek edukacyjnych z instytucjami nauki i kultury 	liczba (utworzonych) miejsc opieki nad dziećmi w wieku do 3 lat	Utworzono 20 miejsc w punktach opieki dziennej.	Otwarto żłobek miejski z 96 miejscami opieki dla dzieci.																																																																														
	liczba miejsc w przedszkolach w stosunku do liczby dzieci w wieku przedszkolnym	4840 miejsc w przedszkolach na 5746 dzieci w wieku przedszkolnym.	4960 miejsc w przedszkolach na 5543 dzieci w wieku przedszkolnym.																																																																														
	wyniki uzyskiwane przez uczniów rybnickich szkół w testach kompetencyjnych,	<p>Średnie wyniki uczniów rybnickich szkół na tle średnich wyników w województwie śląskim:</p> <p>Szkoła podstawowa [Sprawdzian]</p> <table border="1"> <thead> <tr> <th></th> <th>Rybnik</th> <th>Śląskie</th> </tr> </thead> <tbody> <tr> <td>Jęz. polski</td> <td>72,3%</td> <td>69,47%</td> </tr> <tr> <td>Matematyka</td> <td>55,3%</td> <td>52,22%</td> </tr> <tr> <td>Jęz. angielski</td> <td>73,1%</td> <td>71,49%</td> </tr> </tbody> </table> <p>Gimnazjum [Egzamin gimnazjalny]</p> <table border="1"> <thead> <tr> <th></th> <th>Rybnik</th> <th>Śląskie</th> </tr> </thead> <tbody> <tr> <td>Jęz. polski</td> <td>68,23%</td> <td>68,71%</td> </tr> <tr> <td>Historia i WOS</td> <td>54,73%</td> <td>55,92%</td> </tr> <tr> <td>Matematyka</td> <td>48,70%</td> <td>47,78%</td> </tr> <tr> <td>Przedmioty przyrodnicze</td> <td>51,06%</td> <td>50,76%</td> </tr> <tr> <td>Jęz. angielski</td> <td>63,59%</td> <td>65,33%</td> </tr> </tbody> </table> <p>Liceum i Technikum [Matura]</p> <table border="1"> <thead> <tr> <th></th> <th>Rybnik</th> <th>Śląskie</th> </tr> </thead> <tbody> <tr> <td>Jęz. polski</td> <td>58,86%</td> <td>60,00%</td> </tr> <tr> <td>Matematyka</td> <td>56,09%</td> <td>54,70%</td> </tr> <tr> <td>Jęz. angielski</td> <td>72,60%</td> <td>72,12%</td> </tr> <tr> <td>Zdawalność</td> <td>76,08%</td> <td>77,63%</td> </tr> </tbody> </table>		Rybnik	Śląskie	Jęz. polski	72,3%	69,47%	Matematyka	55,3%	52,22%	Jęz. angielski	73,1%	71,49%		Rybnik	Śląskie	Jęz. polski	68,23%	68,71%	Historia i WOS	54,73%	55,92%	Matematyka	48,70%	47,78%	Przedmioty przyrodnicze	51,06%	50,76%	Jęz. angielski	63,59%	65,33%		Rybnik	Śląskie	Jęz. polski	58,86%	60,00%	Matematyka	56,09%	54,70%	Jęz. angielski	72,60%	72,12%	Zdawalność	76,08%	77,63%	<p>Średnie wyniki uczniów rybnickich szkół na tle średnich wyników w województwie śląskim:</p> <p>Szkoła podstawowa [Sprawdzian]</p> <p>Brak egzaminów w szkołach podstawowych w wyniku zmian wprowadzonych reformą edukacji.</p> <p>Gimnazjum [Egzamin gimnazjalny]</p> <table border="1"> <thead> <tr> <th></th> <th>Rybnik</th> <th>Śląskie</th> </tr> </thead> <tbody> <tr> <td>Jęz. polski</td> <td>69,12%</td> <td>69,76%</td> </tr> <tr> <td>Historia i WOS</td> <td>57,70%</td> <td>58,62%</td> </tr> <tr> <td>Matematyka</td> <td>48,67%</td> <td>45,76%</td> </tr> <tr> <td>Przedmioty przyrodnicze</td> <td>52,86%</td> <td>51,69%</td> </tr> <tr> <td>Jęz. angielski</td> <td>66,43%</td> <td>68,18%</td> </tr> </tbody> </table> <p>Liceum i Technikum [Matura]</p> <table border="1"> <thead> <tr> <th></th> <th>Rybnik</th> <th>Śląskie</th> </tr> </thead> <tbody> <tr> <td>Jęz. polski</td> <td>62,62%</td> <td>57,53</td> </tr> <tr> <td>Matematyka</td> <td>55,15%</td> <td>53,58</td> </tr> <tr> <td>Jęz. angielski</td> <td>74,77%</td> <td>72,96</td> </tr> <tr> <td>Zdawalność</td> <td>79,41%</td> <td>77,17%</td> </tr> </tbody> </table>		Rybnik	Śląskie	Jęz. polski	69,12%	69,76%	Historia i WOS	57,70%	58,62%	Matematyka	48,67%	45,76%	Przedmioty przyrodnicze	52,86%	51,69%	Jęz. angielski	66,43%	68,18%		Rybnik	Śląskie	Jęz. polski	62,62%	57,53	Matematyka	55,15%	53,58	Jęz. angielski	74,77%	72,96	Zdawalność	79,41%	77,17%
	Rybnik	Śląskie																																																																															
Jęz. polski	72,3%	69,47%																																																																															
Matematyka	55,3%	52,22%																																																																															
Jęz. angielski	73,1%	71,49%																																																																															
	Rybnik	Śląskie																																																																															
Jęz. polski	68,23%	68,71%																																																																															
Historia i WOS	54,73%	55,92%																																																																															
Matematyka	48,70%	47,78%																																																																															
Przedmioty przyrodnicze	51,06%	50,76%																																																																															
Jęz. angielski	63,59%	65,33%																																																																															
	Rybnik	Śląskie																																																																															
Jęz. polski	58,86%	60,00%																																																																															
Matematyka	56,09%	54,70%																																																																															
Jęz. angielski	72,60%	72,12%																																																																															
Zdawalność	76,08%	77,63%																																																																															
	Rybnik	Śląskie																																																																															
Jęz. polski	69,12%	69,76%																																																																															
Historia i WOS	57,70%	58,62%																																																																															
Matematyka	48,67%	45,76%																																																																															
Przedmioty przyrodnicze	52,86%	51,69%																																																																															
Jęz. angielski	66,43%	68,18%																																																																															
	Rybnik	Śląskie																																																																															
Jęz. polski	62,62%	57,53																																																																															
Matematyka	55,15%	53,58																																																																															
Jęz. angielski	74,77%	72,96																																																																															
Zdawalność	79,41%	77,17%																																																																															

NAZWA PRZEDSIĘWZIĘCIA/DZIAŁANIA	MIERNIK REALIZACJI PRZEDSIĘWZIĘCIA	WARTOŚĆ MIERNIKA		UWAGI
		2016	2017	
	miejsce rybnickich szkół w rankingach,	<p>Ranking Liceów Ogólnokształcących [ranking ogólnopolski]</p> <ul style="list-style-type: none"> - 84 miejsce: II LO im. A. Frycza Modrzewskiego - 138 miejsce: I LO im. Powstańców Śląskich - 164 miejsce: Publiczne LO Sióstr Urszulanek Unii Rzymskiej <p>Ranking Liceów [województwo Śląskie]</p> <ul style="list-style-type: none"> - 5 miejsce: II LO im. A. Frycza Modrzewskiego - 14 miejsce: I LO im. Powstańców Śląskich - 17 miejsce: Publiczne LO Sióstr Urszulanek Unii Rzymskiej - 75 miejsce: IV Liceum Ogólnokształcące im. M. Kopernika <p>Ranking Techników [ranking ogólnopolski]</p> <ul style="list-style-type: none"> - 296 miejsce: Technikum nr 2 w ZS Mechaniczno-Elektrycznych - 165 miejsce: Technikum nr 1 im. St. Staszica w ZS Technicznych <p>Ranking Techników [województwo śląskie]</p> <ul style="list-style-type: none"> - 12 miejsce: Technikum nr 1 im. St. Staszica w ZS Technicznych - 42 miejsce: Technikum nr 3 	<p>Ranking Liceów Ogólnokształcących [ranking ogólnopolski]</p> <ul style="list-style-type: none"> - 58 miejsce: II LO im. A. Frycza Modrzewskiego - 140 miejsce: I LO im. Powstańców Śląskich - 207 miejsce: Publiczne LO Sióstr Urszulanek Unii Rzymskiej <p>Ranking Liceów [województwo Śląskie]</p> <ul style="list-style-type: none"> - 4 miejsce: II LO im. A. Frycza Modrzewskiego - 16 miejsce: I LO im. Powstańców Śląskich - 27 miejsce: Publiczne LO Sióstr Urszulanek Unii Rzymskiej - 100 miejsce: IV Liceum Ogólnokształcące im. M. Kopernika <p>Ranking Techników [ranking ogólnopolski]</p> <ul style="list-style-type: none"> - 76 miejsce: Technikum nr 2 w ZS Mechaniczno-Elektrycznych - 126 miejsce: Technikum nr 1 im. St. Staszica w ZS Technicznych - 181 miejsce: Technikum nr 3 im. Wł. Grabskiego w ZSE-U <p>Ranking Techników [województwo śląskie]</p> <ul style="list-style-type: none"> - 15 miejsce: Technikum nr 2 w ZS Mechaniczno- 	Źródło: Ogólnopolski Ranking Liceów i Techników Perspektywy – Wydawnictwo Perspektywy Press Sp. z o.o.

NAZWA PRZEDSIĘWZIĘCIA/DZIAŁANIA	MIERNIK REALIZACJI PRZEDSIĘWZIĘCIA	WARTOŚĆ MIERNIKA		UWAGI
		2016	2017	
		w ZS Ekonomiczno-Usługowych - 55 miejsce: Technikum nr 5 w ZS nr 5 im. Józefa Rymera - 57 miejsce: Technikum nr 2 w ZS Mechaniczno-Elektrycznych - 70 miejsce: Technikum nr 4 w ZS Budowlanych	Elektrycznych - 19 miejsce: Technikum nr 1 im. St. Staszica w ZS Technicznych - 31 miejsce: Technikum nr 3 im. Wł. Grabskiego w ZSE-U - 77 miejsce: Technikum nr 4 w ZS Budowlanych	
	liczba oraz wartość zrealizowanych inwestycji w szkołach i placówkach przedszkolnych	Zrealizowano 5 inwestycji o wartości 11.269.930,17 zł, w tym: - Gimnazjum nr 12 – adaptacja byłego mieszkania służbowego na potrzeby punktu przedszkolnego ZSzP nr 2 wartość: 312.171,88 zł, - RCEZ – przebudowa kuchni wartość: 1.597.429,86 zł, - Przedszkole nr 32 – przebudowa pomieszczeń parteru budynku wartość: 208.788,89 zł, - Przedszkole nr 50 – budowa nowego przedszkola wartość: 8.999.039,54 zł, - ZSzP nr 7 – modernizacja kuchni wartość: 152.500,00 zł.	Zrealizowano 6 inwestycji o wartości 11.219.227,27zł, w tym: - budowa żłobka miejskiego w dzielnicy Maroko-Nowiny wartość: 6.658.369,14 zł, - ZSzP nr 7 – likwidacja basenu krytego i przebudowa pomieszczeń na sale gimnastyczną wartość: 1.134.167,70 zł, - ZSzP nr 10 – modernizacja instalacji elektrycznej i teletechnicznej wartość: 398.520, 00 zł, - Gimnazjum nr 1 – przebudowa pomieszczeń 2. piętra na potrzeby SP nr 9 wartość: 151.943,70 zł, - SP nr 27 – dobudowa segmentu przedszkolnego i adaptacja budynku na potrzeby ZSzP nr 15 wartość: 388.281,64 zł, - Przedszkole nr 7 – rozbudowa budynku wraz z	

NAZWA PRZEDSIĘWZIĘCIA/DZIAŁANIA	MIERNIK REALIZACJI PRZEDSIĘWZIĘCIA	WARTOŚĆ MIERNIKA		UWAGI
		2016	2017	
			zagospodarowaniem terenu wartość: 2.487.945,09 zł.	
	liczba nauczycieli objętych wsparciem	80 nauczycieli (w ramach projektów realizowanych w programie <i>Erasmus+</i>).	92 nauczycieli (w ramach projektów realizowanych w programach <i>Erasmus+</i> oraz RPO WSL 2014-2020).	
	zatrudnialność absolwentów rybnickich szkół (mierzona liczbą osób bezrobotnych w okresie do 12 miesięcy od dnia ukończenia nauki + osób poniżej 25 r.ż. zarejestrowanych w PUP Rybnik)	Liczba osób bezrobotnych w okresie do 12 miesięcy od dnia ukończenia nauki oraz osób poniżej 25 r.ż. zarejestrowanych w PUP Rybnik: 491 osób.	Liczba osób bezrobotnych w okresie do 12 miesięcy od dnia ukończenia nauki oraz osób poniżej 25 r.ż. zarejestrowanych w PUP Rybnik: 272 osoby.	
	liczba projektów i beneficjentów projektów edukacyjnych realizowanych w partnerstwie szkół, placówek naukowych i kulturalnych	1 projekt.	2 projekty.	
P31. Projekty wspierające mieszkańców miasta w zaspokajaniu potrzeb mieszkaniowych: - tworzenie terenów pod budownictwo mieszkaniowe realizowane indywidualnie lub przez deweloperów, - promowanie Rybnika jako miasta atrakcyjnego dla inwestycji deweloperskich, - poszerzanie miejskiego zasobu mieszkaniowego, - podejmowanie działań mających na celu zapobieganiu wyludniania się centrum miasta NATURALNE RYB	liczba nowych mieszkań komunalnych pozyskanych do zasobu	Brak nowych mieszkań.	Brak nowych mieszkań.	
	liczba wydanych pozwoleń na budowę (budownictwo mieszkaniowe jednorodzinne i wielorodzinne)	Wydano 237 pozwoleń na budowę budynków mieszkalnych, w tym na budowę: - 227 budynków jednorodzinnych, - 10 budynków wielorodzinnych.	Wydano 236 pozwoleń na budowę budynków mieszkalnych, w tym na budowę: - 224 budynków jednorodzinnych, - 12 budynków wielorodzinnych.	Według wydanych decyzji o pozwoleniu na budowę i zgłoszeń na budowę.
	liczba mieszkańców w centrum miasta	7 685 mieszkańców.	7 533 mieszkańców.	Mieszkańcy dzielnicy Śródmieście zameldowani na pobyt stały i czasowy.

NAZWA PRZEDSIĘWZIĘCIA/DZIAŁANIA	MIERNIK REALIZACJI PRZEDSIĘWZIĘCIA	WARTOŚĆ MIERNIKA		UWAGI
		2016	2017	
<p>P32. Poprawa dostępności komunikacyjnej Rybnika dzięki realizacji inwestycji:</p> <ul style="list-style-type: none"> - budowa Regionalnej Drogi Pszczyna-Racibórz na odcinku przebiegającym przez Miasto Rybnik (Południowa Obwodnica Rybnika), - rozbudowa i modernizacja dróg stanowiących podstawowy szkielet układu drogowego Rybnika 	<p>czas osiągnięcia Rybnika z głównych ośrodków regionu i subregionu</p>	<p>Katowice: 40 min. - 1 h 5 min. Gliwice: 26-50 min. Bielsko-Biała: 1 h - 1h 40 min. Racibórz: 35-50 min. Jastrzębie-Zdrój: 26-40 min. Wodzisław Śląski: 20-40 min.</p>	<p>Odstąpiono do pomiaru w danym roku.</p>	
	<p>czas przejazdu przez miasto w porównywalnych okresach</p>	<p>Kierunek EW: ul. Żorska (DW935) - ul. Raciborska (DW935): 20-40 min. Kierunek NS: ul. Mikołowska/Robotnicza (DW925) - ul. Wodzisławska/Konarskiego (DK78): 18-35 min.</p>	<p>Odstąpiono do pomiaru w danym roku.</p>	
	<p>wskaźniki bezpieczeństwa na drogach</p>	<p>Liczba zdarzeń drogowych na terenie Miasta: 1 844, w tym:</p> <ul style="list-style-type: none"> - wypadki: 99, - kolizje: 1 745, - zabici: 9, - ranni: 112. 	<p>Liczba zdarzeń drogowych na terenie Miasta: 2 058, w tym:</p> <ul style="list-style-type: none"> - wypadki: 98, - kolizje: 1 960, - zabici: 5, - ranni: 114. 	
<p>P33. Węzeł komunikacji publicznej Subregionu Zachodniego – budowa centrów przesiadkowych, rozwój połączeń komunikacji publicznej, oraz rozbudowa i modernizacja systemu dróg rowerowych w Rybniku, a także podejmowanie działań na rzecz budowy szybkich połączeń szynowych w ramach Subregionu Zachodniego</p>	<p>liczba połączeń komunikacji publicznej z sąsiednimi ośrodkami</p>	<p>Rybnik posiada regularne połączenia komunikacji publicznej z 18 gminami Subregionu Zachodniego. KOLEJ. Pociągi osobowe i regio - kierunek: - Chałupki (S71): 6 połączeń, - Katowice (S7):17, - Pszczyna (S72): 4, - Racibórz (S7): 13. Łącznie Rybnik posiada regularne połączenia kolejowe z 11 gminami Subregionu Zachodniego.</p>	<p>Rybnik posiada regularne połączenia komunikacji publicznej z 18 gminami Subregionu Zachodniego. KOLEJ. Pociągi osobowe i regio - kierunek: - Chałupki (S71): 9, - Katowice (S7):17, - Pszczyna (S72): 4, - Racibórz (S7): 15. Łącznie Rybnik posiada regularne połączenia kolejowe z 11 gminami Subregionu Zachodniego.</p>	

NAZWA PRZEDSIĘWZIĘCIA/DZIAŁANIA	MIERNIK REALIZACJI PRZEDSIĘWZIĘCIA	WARTOŚĆ MIERNIKA		UWAGI
		2016	2017	
		AUTOBUS: 23 linie ZTZ Rybnik o charakterze subregionalnym (przechodzące przez Miasto Rybnik). Regularne połączenia autobusowe (lokalne) z 15 gminami Subregionu Zachodniego.	AUTOBUS: 23 linie ZTZ Rybnik o charakterze subregionalnym (przechodzące przez Miasto Rybnik). Regularne połączenia autobusowe (lokalne) z 15 gminami Subregionu Zachodniego.	
	liczba pasażerów korzystających z centrów przesiadkowych	Brak centrów przesiadkowych.	Brak centrów przesiadkowych.	
	liczba ośrodków subregionalnych, regionalnych i poza regionem połączonych bezpośrednio z Rybnikiem za pośrednictwem komunikacji publicznej	24 miasta.	24 miasta.	Dotyczy regularnych połączeń w okresie poza okresem ferii szkolnych. Uwzględnione połączenia kolejowe dotyczą okresu obowiązywania rozkładu jazdy (odpowiednio okresy: 13.12.2015-10.12.2016 i 11.12.2016-9.12.2017).
P34. Budowa Inteligentnego Systemu Transportowego w Rybniku	liczba zainstalowanych inteligentnych systemów transportowych	– Remont kapitalny 5 istniejących akomodowanych obiektów sygnalizacyjnych. – Budowa 1 nowego akomodowanego obiektu sygnalizacyjnego.	– Remont kapitalny 1 istniejącego akomodowanego obiektu sygnalizacyjnego.	Całkowita liczba sygnalizacji świetlnych zarządzanych przez miasto Rybnik na dzień 31.12.2017 r. wynosi 31 obiektów.
P35. Działania na rzecz ograniczenia niskiej emisji, wdrażania innowacyjnych technologii niskoemisyjnych oraz zwiększenia udziału odnawialnych źródeł energii (OZE), w tym: – budowa infrastruktury służącej do produkcji i dystrybucji energii pochodzącej ze źródeł	poziom zanieczyszczenia składowych środowiska przyrodniczego	– Pył zawieszony PM10 – wartość średnioroczna: 47 µg/m ³ Poziom dopuszczalny: 40 µg/m ³ – Liczba przekroczeń dopuszczalnego poziomu stężeń 24-godzinnych pyłu zawieszzonego PM10: 100 dni	– Pył zawieszony PM10 – wartość średnioroczna: 51 µg/m ³ Poziom dopuszczalny: 40 µg/m ³ – Liczba przekroczeń dopuszczalnego poziomu stężeń 24-godzinnych pyłu zawieszzonego PM10: 96 dni	Źródło: WIOŚ Katowice. Dane dla stacji pomiarowej w Rybniku przy ul. Borki.

NAZWA PRZEDSIĘWZIĘCIA/DZIAŁANIA	MIERNIK REALIZACJI PRZEDSIĘWZIĘCIA	WARTOŚĆ MIERNIKA		UWAGI
		2016	2017	
<p>odnawialnych,</p> <ul style="list-style-type: none"> - wymiana lub modernizacja indywidualnych źródeł ciepła, - modernizacja energetyczna obiektów użyteczności publicznej oraz budynków wielorodzinnych, - montaż/installacja efektywnego energetycznie oświetlenia, - zakup nowoczesnych Niskoemisyjnych autobusów na potrzeby komunikacji miejskiej w Rybniku, - realizacja programów wspierających mieszkańców i wpływających na zwiększenie udziału odnawialnych źródeł energii i wpływających na zmniejszenie tzw. niskiej emisji, - realizacja programów edukacyjnych oraz kampanii informacyjnych wśród mieszkańców podnoszących świadomość ekologiczną, - budowa lub modernizacja źródeł kogeneracyjnych, - tworzenie warunków do rozwoju sieci gazowniczej i ciepłowniczej 		<p>Dopuszczalna częstość: 35 dni</p> <ul style="list-style-type: none"> - Benzo[a]piren w PM10 – wartość średnioroczna: 13 ng/m³ Poziom dopuszczalny: 1 ng/m³ - Dwutlenek azotu – wartość średnioroczna: 21 µg/m³ Poziom dopuszczalny: 40 µg/m³ - Dwutlenek siarki – wartość średnioroczna: 13,2 µg/m³ Poziom dopuszczalny: 20 µg/m³ 	<p>Dopuszczalna częstość: 35 dni</p> <ul style="list-style-type: none"> - Benzo[a]piren w PM10 – wartość średnioroczna: 16,02 ng/m³ Poziom dopuszczalny: 1 ng/m³ - Dwutlenek azotu – wartość średnioroczna: 23 µg/m³ Poziom dopuszczalny: 40 µg/m³ - Dwutlenek siarki – wartość średnioroczna: 13,9 µg/m³ Poziom dopuszczalny: 20 µg/m³ 	
	liczba obiektów zmodernizowanych energetycznie	Zmodernizowano 724 obiekty, w tym 4 budynki użyteczności publicznej, 53 budynki wielorodzinne, oraz 667 budynków osób fizycznych przy wsparciu finansowym z miejskiego programu dotacyjnego na walkę z niską emisją.	Zmodernizowano 476 obiektów, w tym 13 budynków użyteczności publicznej, 30 budynków wielorodzinnych, oraz 433 budynki osób fizycznych przy wsparciu finansowym z miejskiego programu dotacyjnego na walkę z niską emisją.	Źródło: UM Rybnik, ZGM Rybnik, spółdzielnie mieszkaniowe oraz zarządcy wspólnot mieszkaniowych.
	udział odnawialnych źródeł energii w energii zużywanej ogółem w wybranych kategoriach obiektów (w tym budynki użyteczności publicznej)	Charakterystyka 169 miejskich obiektów użyteczności publicznej: <ul style="list-style-type: none"> - 3 budynki ogrzewane w 100% ze źródeł OZE – 1,8% budynków, - 46,7% budynków korzysta z ciepła sieciowego, - 35 budynków posiada zabudowane OZE wykorzystywane do ogrzewania budynku (c.o.) lub 	Charakterystyka 170 miejskich obiektów użyteczności publicznej: <ul style="list-style-type: none"> - 6 budynków ogrzewanych w 100% ze źródeł OZE – 3,5% budynków, - 47,0% budynków korzysta z ciepła sieciowego, - 38 budynków posiada zabudowane OZE wykorzystywane do ogrzewania budynku (c.o.) lub 	

NAZWA PRZEDSIĘWZIĘCIA/DZIAŁANIA	MIERNIK REALIZACJI PRZEDSIĘWZIĘCIA	WARTOŚĆ MIERNIKA		UWAGI
		2016	2017	
		na potrzeby c.w.u. – 20,7% budynków.	na potrzeby c.w.u. – 22,4% budynków, – w 2017 roku wybudowano Żłobek Miejski korzystający z OZE (c.w.u.).	
	liczba nowych /zmodernizowanych punktów oświetleniowych	Punkty oświetleniowe: – nowe: 195, – zmodernizowane: 147.	Punkty oświetleniowe: – nowe: 453, – zmodernizowane: 143.	
	udział niskoemisyjnych autobusów w realizacji komunikacji miejskiej na terenie Rybnika	– 38%	– 38%	Jako pojazdy niskoemisyjne przyjęto pojazdy z jednostkami napędowymi o normie EURO6.
	liczba programów skierowanych do mieszkańców oraz wartość dofinansowania	1 miejski program dotacyjny, w ramach którego udzielono dotacji na łączną kwotę: 4.992.790 zł.	1 miejski program dotacyjny, w ramach którego udzielono dotacji na łączną kwotę: 4.426.550 zł.	Pod pojęciem miejskiego programu dotacyjnego należy rozumieć realizację uchwały dotacyjnej Rady Miasta Rybnika (odpowiednio nr 319/XIX/2016 dla roku 2016, i uchwały nr 432/XXVII/2016 dla 2017 roku) skierowanej do mieszkańców, którzy wymieniali swoje źródło ciepła na ekologiczne, poddawali termomodernizacji budynki lub korzystali z odnawialnego źródła energii.
	liczba programów edukacyjnych i kampanii informacyjnych	2 kampanie („Nadchodzi błękit”, „Wyjście Smoga”)	1 kampania („Gmina z dobrą energią”)	Kampania „Wyjście Smoga” realizowana była w okresie 2015-2016 przez Centrum Rozwoju Inicjatyw Społecznych (Rybnik) i Krakowski Alarm Smogowy (Kraków).

NAZWA PRZEDSIĘWZIĘCIA/DZIAŁANIA	MIERNIK REALIZACJI PRZEDSIĘWZIĘCIA	WARTOŚĆ MIERNIKA		UWAGI
		2016	2017	
	długość nowych /zmodernizowanych sieci gazowych i ciepłowniczych	<ul style="list-style-type: none"> - nowe sieci ciepłownicze preizolowane o długości 1202 m, - zmodernizowane sieci ciepłownicze z kanałowych na preizolowane o długości 353,5 m, - nowe sieci gazowe o długości 5847,5 m, - zmodernizowane sieci gazowe o długości: 4104,3 m. 	<ul style="list-style-type: none"> - nowe sieci ciepłownicze preizolowane o długości 496 m, - nowe sieci gazowe o długości 6279,1 m, - zmodernizowane sieci gazowe o długości: 5515,8 m. 	Źródło: PGNiG Termika Energetyka Przemysłowa S.A., Polska Spółka Gazownictwa sp z o.o.
	liczba nowych/ zmodernizowanych źródeł kogeneracyjnych	0	0	Brak inwestycji w zakresie infrastruktury miejskiej w analizowanym okresie. Brak informacji o innych nowych lub zmodernizowanych źródłach kogeneracji.
P36. Usunięcie materiałów zawierających azbest z budynków spółdzielczych, wspólnot mieszkaniowych, i prywatnych znajdujących się na terenie Rybnika	liczba mieszkań w budynkach/budynków mieszkalnych, z których usunięto azbest	<ul style="list-style-type: none"> - 7 budynków mieszkalnych, - 254 mieszkania. 	<ul style="list-style-type: none"> - 9 budynków mieszkalnych, - 325 mieszkań. 	
	ilość usuniętych materiałów zawierających azbest	Z budynków mieszkalnych usunięto 171,88 ton materiałów zawierających azbest.	Z budynków mieszkalnych usunięto 152,54 ton materiałów zawierających azbest.	
P37. Poprawa jakości wody rzeki Nacyny, we współpracy z podmiotami prywatnymi, wraz z poprawą zagospodarowania nabrzeży i terenów przylegających oraz z udostępnieniem ich do celów rekreacyjnych	jakość wody w Nacynie	W latach 2016-2017 nie były prowadzone badania jakości wody rzeki Nacyny.		Źródło: WIOŚ Katowice. Brak stałego corocznego monitoringu wód obejmujących rz. Nacynę (punktu pomiarowego na rzece Nacyna). WIOŚ Katowice zaplanował monitoring badawczy rz. Nacyny w 2018 roku.

NAZWA PRZEDSIĘWZIĘCIA/DZIAŁANIA	MIERNIK REALIZACJI PRZEDSIĘWZIĘCIA	WARTOŚĆ MIERNIKA		UWAGI
		2016	2017	
	powierzchnia terenów rekreacyjnych	2750 m ²	7080 m ²	Zrealizowane inwestycje: [2016] Bulwary nad Nacyną (łącznie ul. Kotucza – ul. Raciborska), wraz z otoczeniem nowego mostu na ul. Raciborskiej. [2017] Bulwary nad Nacyną (łącznie ul. Rudzka – ul. Wierzbowa – ul. Kotucza)
	długość nabrzeża zrewitalizowana/ zagospodarowana na cele rekreacyjne	483 m	1771 m	
P38. Działania zwiększające skuteczność ochrony przed klęskami żywiołowymi wywołanymi zmianami klimatu w Rybniku	opis zrealizowanych działań na rzecz zwiększenia skuteczności ochrony przeciwpowodziowej,	<p>W analizowanym okresie podjęto następujące działania:</p> <ul style="list-style-type: none"> – udział w projekcie „Bezpieczne pogranicze” – szkolenia dla strażaków Państwowej Straży Pożarnej, – usprawnienie mechanizmów działania odwodów operacyjnych krajowego systemu ratowniczo-gaśniczego, – organizacja ćwiczeń zgrywających jednostek ochrony przeciwpożarowej w zakresie działań przeciwpowodziowych, – zbiornik wodny „Paruszowiec”: <ul style="list-style-type: none"> ▪ uformowanie kamienia w koronie progu przelewowego do kanału ulgi zbiornika wodnego, ▪ przeglądy techniczne mechanizmów zastawek jazu zbiornika wodnego i prace konserwacyjne, ▪ uzupełnienie braków wypełnień barier 	<p>W analizowanym okresie podjęto następujące działania:</p> <ul style="list-style-type: none"> – udział w projekcie „Bezpieczne pogranicze” – szkolenia dla strażaków Państwowej Straży Pożarnej, – zakup nowego ciężkiego samochodu ratowniczo-gaśniczego GCBA, – przyjęcie rozwiązań dotyczących magazynowania materiałów niezbędnych do zabezpieczenia budynków po klęsce żywiołowej, – organizacja ćwiczeń zgrywających jednostek ochrony przeciwpożarowej w zakresie działań przeciwpowodziowych, – zbiornik wodny „Paruszowiec”: <ul style="list-style-type: none"> ▪ wykonanie pomiarów geodezyjnych na zbiorniku celem określenia wysokości progu przelewowego do kanału ulgi, 	

NAZWA PRZEDSIĘWZIĘCIA/DZIAŁANIA	MIERNIK REALIZACJI PRZEDSIĘWZIĘCIA	WARTOŚĆ MIERNIKA		UWAGI
		2016	2017	
		<p>ochronnych pomostu (mola),</p> <ul style="list-style-type: none"> - otoczenie zbiornika „Paruszowiec”: odmulenie cofki rzeki Ruda na odcinku 800 m oraz wykoszenie skarp brzegów koryta rzeki, - rz. Ruda i potok Przegędzki w rejonie ul. Za torem: prace konserwacyjne drewnianych elementów kładek dla pieszych nad rzeką Ruda, - usunięcie w korycie rzeki Ruda w rejonie stopnia wodnego mocno pochylonych i powalonych pojedynczych drzew, - rz. Ruda w rejonie ul. Partyzantów: <ul style="list-style-type: none"> ▪ zamontowanie klapy zwrotnej na końcówce rowu RD1 w miejscu ujścia do rzeki Ruda, ▪ naprawienie klapy zwrotnej odprowadzającej wodę do koryta rzeki z poza ścianki ochronnej z larsenami, - Tama Wielopolska: usunięcie połamanych gałęzi i powalonych drzew w korycie Potoku z Kamienia, - rów odwadniający przy ul. Rudzkiej (Chwałęcice) naprzeciw posesji nr 329: prace mające na celu remont rowu odwadniającego 	<ul style="list-style-type: none"> ▪ umieszczenie na betonowych słupach zastawek jazu zbiornika wodnego tablic z zaznaczoną linią wskazującą maksymalny poziom piętrzenia wody w zbiorniku „Paruszowiec”, ▪ usunięcie zalegającego pod jedną z zastawek jazu fragmentu drzewa oraz przeprowadzenie prac naprawczo-regulacyjnych mechanizmów tych zastawek, ich okresowy przegląd techniczny oraz prace konserwacyjne wraz z uzupełnieniem zabezpieczenia antykorozyjnego urządzeń, ▪ zamknięcie pomostu ze względu na korozję oraz zły stan techniczny całego obiektu, - otoczenie zbiornika „Paruszowiec”: <ul style="list-style-type: none"> ▪ zakończenie konserwacji antykorozyjnej krat pierwszego mostku na wlocie rzeki Ruda do zbiornika, ▪ prace konserwacyjne odcinka rzeki Ruda na łącznej długości części „cofki” tj. ok. 500 m oraz odmulanie koryta oraz wykoszenie skarp i 	

NAZWA PRZEDSIĘWZIĘCIA/DZIAŁANIA	MIERNIK REALIZACJI PRZEDSIĘWZIĘCIA	WARTOŚĆ MIERNIKA		UWAGI
		2016	2017	
		<ul style="list-style-type: none"> ul. Rudzką, przebudowa przepustu w korpusie ulicy i umocnienie jego wylotu, - cieki wodne i przepust melioracyjny pod nasypem kolejowym w kierunku rzeki Nacyna na wysokości ul. Żłotej nr 23B: oczyszczenie i udrożnienie cieków wodnych za nasypem kolejowym wraz z wzmocnieniem koryta cieków za nasypem kolejowym, - rz. Nacyna w rejonie ul. Sportowej: usunięcie wyrwy i wzmocnienie brzegu koryta rzeki Nacyna, - rz. Nacyna pomiędzy ul. Raciborską i ul. Kotucza: przebudowa i modernizacja obiektu mostowego w celu likwidacji zamulenia dna rzeki, - rz. Nacyna i jej dopływy w rejonie ul. Pełczyńskiego i ul. Dolnej oraz tereny poniżej biegu rzeki: <ul style="list-style-type: none"> ▪ stała konserwacja przepustu rurowego (okularowego) mostu prowadzona raz w miesiącu, ▪ rów melioracyjny płynący od ul. Polnej do ul. Plebiscytowej objęty stałym czyszczeniem w cyklu dwuletnim, ▪ cykliczne oczyszczanie 	<ul style="list-style-type: none"> brzegów rzeki na odcinku „cofki”, ▪ oczyszczenie rowu „B-31” wraz z wykoszeniem skarp oraz uzupełnieniem kraty na wlocie do przepustu rurowego, - rz. Ruda w rejonie ul. Partyzantów: <ul style="list-style-type: none"> ▪ udrożnienie koryta rzeki na odcinku od boiska KS „Silesia” do rejonu kładki/mostu z larsenami, ▪ malowanie wierzchnie elementów stalowych na larsenach ochronnych w okolicach kładki/mostu, - rz. Nacyna i jej dopływy w rejonie ul. Pełczyńskiego i ul. Dolnej oraz tereny poniżej biegu rzeki: <ul style="list-style-type: none"> ▪ stała konserwacja przepustu rurowego (okularowego) mostu prowadzona raz w miesiącu, ▪ rów Okrzeszyniec i rów boczny, oraz rów melioracyjny płynący od ul. Polnej do ul. Plebiscytowej, objęte stałym czyszczeniem w cyklu dwuletnim, ▪ cykliczne oczyszczanie osadnika wód przy ul. Wodzisławskiej, 	

NAZWA PRZEDSIĘWZIĘCIA/DZIAŁANIA	MIERNIK REALIZACJI PRZEDSIĘWZIĘCIA	WARTOŚĆ MIERNIKA		UWAGI
		2016	2017	
		<p>osadnika wód przy ul. Wodzisławskiej,</p> <ul style="list-style-type: none"> - rów odwadniający w rejonie ul. Komisji Edukacji Narodowej w dzielnicy Golejów: przebudowa rowu odwadniającego. 	<ul style="list-style-type: none"> - potok Plundry: prace regulacyjne, koryto potoku pogłębiono, oczyszczono i zafaszynowano, - rz. Nacyna pomiędzy ul. Raciborską i ul. Kotucza: prace związane z zabudową wyrw brzegowych koryta rzeki. 	
	ilość i wartość sprzętu zakupionego na potrzeby służb	<p>Zakupiono następujący sprzęt:</p> <ul style="list-style-type: none"> - samochód dla OSP Chwałowice: 855.294,90 zł, - pilarki spalinowe Husqvarna typ 560 XP dla OSP Chwałowice i OSP Grabownia: 5.300 zł. 	<p>Zakupiono następujący sprzęt:</p> <ul style="list-style-type: none"> - pompa wody brudnej OSP Ochojec: 3.040 zł, - dostawa pilarek dla OSP Popielów i OSP Kłokocin: 9.614,32 zł, - ciężki samochód ratowniczo-gaśniczy GCBA: 1.033.200 zł. 	
P39. Rozbudowa Systemu Kompleksowej Gospodarki Odpadami w Rybniku	opis zrealizowanych działań	<ul style="list-style-type: none"> - Odbiór i zagospodarowanie odpadów komunalnych od właścicieli nieruchomości położonych na terenie Miasta Rybnika <p>Ilość odebranych odpadów: 67.431,524 Mg.</p> <p>Osiągnięte poziomy:</p> <ul style="list-style-type: none"> ▪ recyklingu i przygotowania do ponownego użycia papieru, metalu, tworzyw sztucznych, szkła: 21,9%, ▪ recyklingu i przygotowania do ponownego użycia i odzysku innymi metodami innych niż niebezpieczne 	<ul style="list-style-type: none"> - Odbiór i zagospodarowanie odpadów komunalnych od właścicieli nieruchomości położonych na terenie Miasta Rybnika <p>Ilość odebranych odpadów: 62.630,988 Mg.</p> <p>Osiągnięte poziomy:</p> <ul style="list-style-type: none"> ▪ recyklingu i przygotowania do ponownego użycia papieru, metalu, tworzyw sztucznych, szkła: 22%, ▪ recyklingu, przygotowania do ponownego użycia i odzysku innymi metodami innych niż niebezpieczne 	

NAZWA PRZEDSIĘWZIĘCIA/DZIAŁANIA	MIERNIK REALIZACJI PRZEDSIĘWZIĘCIA	WARTOŚĆ MIERNIKA		UWAGI
		2016	2017	
		<p>odpadów budowlanych i rozbiórkowych: 87,6%</p> <ul style="list-style-type: none"> - Punkt Selektywnej Zbiórki Odpadów Komunalnych (PSZOK) Podpisanie porozumienia technicznego na prowadzenie Punktu Selektywnego Zbierania Odpadów Komunalnych na terenie Miasta Rybnika. W celu promocji punktu PSZOK, uzyskania wymaganych poziomów recyklingu i przygotowania do ponownego użycia papieru, metali, tworzyw sztucznych i szkła w miesiącach sierpień i wrzesień przeprowadzono akcję promocją pod hasłem „Worek Za Worek”. Ze względu na zainteresowanie mieszkańców prowadzoną akcją w październiku nadano jej charakter stały. - Edukacja ekologiczna prowadzona na terenie Rybnika w zakresie prawidłowego gospodarowania odpadami komunalnymi realizowana była poprzez: <ul style="list-style-type: none"> ▪ rozpowszechnianie wśród mieszkańców plakatów i ulotek informacyjnych na temat selektywnej zbiórki 	<p>odpadów budowlanych i rozbiórkowych: 74%</p> <ul style="list-style-type: none"> - Ograniczenia masy odpadów komunalnych ulegających biodegradacji przekazanych do składowania – 15% - Punkt Selektywnej Zbiórki Odpadów Komunalnych (PSZOK) Utwardzono teren oraz wyposażano punkt w kontenery w celu ułatwienia korzystającym z niego mieszkańcom segregacji zebranych frakcji odpadów. - Edukacja ekologiczna prowadzona na terenie Rybnika w zakresie prawidłowego gospodarowania odpadami komunalnymi realizowana była poprzez: <ul style="list-style-type: none"> ▪ rozpowszechnianie wśród mieszkańców plakatów i ulotek informacyjnych na temat selektywnej zbiórki odpadów, ▪ przedłużenie umowy na udostępnienie mieszkańcom miasta mobilnej i darmowej aplikacji „Wywozik Rybnik”, zapewniającej dostęp do aktualnych informacji o gospodarce 	

NAZWA PRZEDSIĘWZIĘCIA/DZIAŁANIA	MIERNIK REALIZACJI PRZEDSIĘWZIĘCIA	WARTOŚĆ MIERNIKA		UWAGI
		2016	2017	
		<p>odpadów,</p> <ul style="list-style-type: none"> ▪ przedłużenie umowy na udostępnienie mieszkańcom miasta mobilnej i darmowej aplikacji „Wywozik Rybnik”, zapewniającej dostęp do aktualnych informacji o gospodarce odpadami, ▪ organizację Festiwalu ekologicznego skierowanego do najmłodszych mieszkańców miasta, poświęconego idei efektywnej segregacji odpadów, ▪ udział w zorganizowaniu akcji „Sprzątania Świata 2016 r.”. <p>– Weryfikacja nieruchomości pod względem usuwania nieczystości ciekłych z terenu nieruchomości. Na terenie Rybnika w wyniku interwencji Straży Miejskiej stwierdzono 102 przypadki braku zawarcia umowy przez właścicieli nieruchomości na opróżnianie zbiorników bezodpływowych i transport nieczystości ciekłych. Wobec właścicieli nieruchomości zastosowano sankcje wynikające z obowiązujących</p>	<p>odpadami,</p> <ul style="list-style-type: none"> ▪ organizację Festiwalu ekologicznego skierowanego do najmłodszych mieszkańców miasta, poświęconego idei efektywnej segregacji odpadów, ▪ organizację konkursu pn. „Makulaturę zbieramy o środowisko dbamy” skierowanego do rybnickich szkół i przedszkoli, ▪ udział w zorganizowaniu akcji „Sprzątania Świata 2017 r.”. <p>– Weryfikacja nieruchomości pod względem usuwania nieczystości ciekłych z terenu nieruchomości. Na terenie Rybnika w wyniku interwencji Straży Miejskiej stwierdzono 63 przypadki braku zawarcia umowy przez właścicieli nieruchomości na opróżnianie zbiorników bezodpływowych i transport nieczystości ciekłych. Wobec właścicieli nieruchomości zastosowano sankcje wynikające z obowiązujących przepisów prawa.</p>	

NAZWA PRZEDSIĘWZIĘCIA/DZIAŁANIA	MIERNIK REALIZACJI PRZEDSIĘWZIĘCIA	WARTOŚĆ MIERNIKA		UWAGI
		2016	2017	
		przepisów prawa.		
P40. Rozbudowa i modernizacja sieci wodociągowej i kanalizacyjnej w Rybniku	długość nowej oraz zmodernizowanej sieci wodociągowej i kanalizacyjnej	<ul style="list-style-type: none"> - modernizacja/remont sieci kanalizacji sanitarnej: 665,3 m - renowacja bezwykopowa sieci kanalizacji sanitarnej: 335 m 	<ul style="list-style-type: none"> - budowa sieci kanalizacji sanitarnej: 632,27 m - budowa sieci kanalizacji grawitacyjnej: 555,3 m, - budowa sieci kanalizacji tłocznej: 687,8 m [oddana do użytku w 2018 r.], - renowacja bezwykopowa sieci kanalizacji sanitarnej: 291 m 	
P41. Działania promocyjne mające na celu podnoszenie rangi wyróżniających wydarzeń realizowanych w Rybniku	liczba odbiorców wydarzeń,	2.033.880 widzów	3.409.000 widzów	
	obecność rybnickich wydarzeń w mediach regionalnych i ponadregionalnych	<ul style="list-style-type: none"> - <i>Ogólnopolski Festiwal Piosenki Artystycznej OFPA (TVP Katowice) – Eliminacje Regionalne 20. Ogólnopolskiego Festiwalu Piosenki Artystycznej</i> odbywały się w Warszawie, Gdańsku, Rybniku, Krakowie, Wrocławiu i Zielonej Górze. Jurorzy spośród osób biorących udział w eliminacjach nominowali do Konkursu Krajowego czterdziestu artystów którzy wystąpili 18 i 19 lutego 2016 roku podczas 20. OFPA w Rybniku, - <i>Rybnicka Jesień Kabaretowa RYJEK (Polsat),</i> - <i>9. Międzynarodowy Wyścig Kolarski Tour de Rybnik 2016 (TVP Katowice),</i> 	<ul style="list-style-type: none"> - Promocja Miasta Rybnika poprzez lokowanie produktu turystycznego w serialu fabularnym „DIAGNOZA” (TVN), - <i>Rybnicka Jesień Kabaretowa RYJEK (Polsat),</i> - Promocja Miasta Rybnika podczas „Lotnej Premii” na IV etapie 74. <i>Tour de Pologne UCI World Tour (TVP1 i TVP Sport),</i> - Turniej siatkówki plażowej mężczyzn i kobiet z cyklu <i>Plaża Open 2017 (TVP Sport, TVP Katowice).</i> 	

NAZWA PRZEDSIĘWZIĘCIA/DZIAŁANIA	MIERNIK REALIZACJI PRZEDSIĘWZIĘCIA	WARTOŚĆ MIERNIKA		UWAGI
		2016	2017	
		- Turniej siatkówki plażowej mężczyzn i kobiet z cyklu <i>Plaża Open 2016</i> (TVP Sport, TVP Katowice).		
P42. Twarze Rybnika – budowanie wizerunku miasta w oparciu o systemową promocję wybitnych Rybniczán	obecność rybnickich osobistości w mediach regionalnych i ponadregionalnych	- Kalendarz na rok 2017 „ <i>Jestem z Rybnika</i> ” – 12 rybnickich bohaterów – osób od zawsze związanych z miastem i działających na rzecz Rybnika.	- Kalendarz na rok 2018 „ <i>Jestem z Rybnika</i> ” – 12 rybnickich bohaterów – osób od zawsze związanych z miastem i działających na rzecz Rybnika, - film promocyjny serialu „ <i>Diagnoza</i> ” – emisja na portalu <i>rybnik.com.pl</i> , stronie serwisu miejskiego <i>rybnik.eu</i> oraz na profilu <i>rybnik.eu</i> w serwisie społecznościowym <i>Facebook</i> , gdzie aktorzy to osoby znane w Rybniku, związane z miastem.	
P43. Kreowanie w Śródmieściu miejsc i wydarzeń animowanych przez aktywność osób młodych z Rybnika i regionu oraz przyciągających studentów, osoby młode oraz innych odbiorców	liczba wydarzeń, w tym wydarzeń plenerowych	33 wydarzenia	24 wydarzenia	Wydarzenia organizowane przez jednostki organizacyjne Miasta Rybnika.
	liczba uczestników spoza miasta, w tym z zagranicy	Ze względu na otwarty charakter większości wydarzeń, brak jest możliwości weryfikacji liczby uczestników.		
P44. Rozwój bazy sportowej, w tym: - umożliwiającej rozwój sportu młodzieżowego, oraz - realizację zawodów sportowych krajowych i międzynarodowych na najwyższym poziomie - budowę/rozbudowę stadionu oraz hali sportowo rekreacyjnej	liczba wydarzeń sportowych o randze krajowej i międzynarodowej	28 wydarzeń sportowych	28 wydarzeń sportowych	
	liczba widzów	93.067 osób	85.387 osób	
	liczba zmodernizowanych /wybudowanych obiektów sportowych,	5 zmodernizowanych obiektów sportowych	19 zmodernizowanych obiektów sportowych	

NAZWA PRZEDSIĘWZIĘCIA/DZIAŁANIA	MIERNIK REALIZACJI PRZEDSIĘWZIĘCIA	WARTOŚĆ MIERNIKA		UWAGI
		2016	2017	
P45. Wspieranie działań mających na celu podnoszenie poziomu sportowego zespołów młodzieżowych z Rybnika oraz utalentowanej młodzieży w sportach indywidualnych	liczba zespołów/klubów sportowych, które uzyskały wsparcie ze strony samorządu	43 zespoły/kluby sportowe	42 zespoły/kluby sportowe	
	liczba utalentowanej młodzieży w sportach indywidualnych, które uzyskały wsparcie ze strony samorządu	- 2 nagrody finansowe za osiągnięcia sportowe.	- 2 nagrody finansowe za osiągnięcia sportowe. - 23 osoby otrzymały stypendium sportowe w ramach konkursu ogłoszonego na podstawie ustawy o sporcie.	
P46. Nowe wydarzenia w historycznych i rewitalizowanych przestrzeniach miasta	liczba wydarzeń	13 nowych wydarzeń	12 nowych wydarzeń	Nowe wydarzenia organizowane w ramach dotacji udzielonych na podstawie ustawy o działalności pożytku publicznego i o wolontariacie, oraz nowe wydarzenia organizowane przez Miasto Rybnik.
	liczba widzów	(Nie mniej niż) 410 osób	(Nie mniej niż) 4218 osób.	Liczba uczestników nowych wydarzeń organizowanych z dotacji udzielonych na podstawie ustawy o działalności pożytku publicznego i o wolontariacie. Część wydarzeń plenerowych, otwartych, gdzie organizatorzy nie dokonywali rejestracji liczby uczestników. Podana liczba dotyczy 4 wybranych wydarzeń w 2016 roku, oraz 6 wydarzeń w roku 2017.

NAZWA PRZEDSIĘWZIĘCIA/DZIAŁANIA	MIERNIK REALIZACJI PRZEDSIĘWZIĘCIA	WARTOŚĆ MIERNIKA		UWAGI
		2016	2017	
P47. Wykreowanie w partnerstwie podmiotów lokalnych cyklicznego wydarzenia biznesowego typu targowo-konferencyjnego nawiązującego do specjalizacji gospodarczych i naukowych Rybnika	liczba reprezentowanych podmiotów	I Międzynarodowy Kongres Etyki Biznesu i Zrównoważonego Rozwoju – 31.05.2016 r. Uczestnicy ponad 120 osób.	– I edycja wydarzenia „Rybnik dla Biznesu” – 30.05.2017 r. Uczestnicy około 250 osób. Organizator: Miasto Rybnik, PUP Rybnik. – Spotkania przedsiębiorców „tuBiznes Opener Rybnik” – 5 edycji w 2017 roku. Organizator: TuPolska sp. z o.o. Uczestnicy: około 25 osób/spotkanie.	
P48. Rozwój bazy noclegowej i gastronomicznej	liczba miejsc noclegowych i stopień ich wykorzystania,	– liczba miejsc noclegowych: 558, – stopień wykorzystania miejsc noclegowych ogółem: 27,8%.	– liczba miejsc noclegowych: 366, – stopień wykorzystania miejsc noclegowych ogółem: 31,5%.	
	liczba punktów gastronomicznych	420 punktów gastronomicznych.	400 punktów gastronomicznych.	
P49. Popularyzacja nauki i innowacji wśród mieszkańców regionu, w tym w szczególności wśród młodzieży, a także promocja innowacji wdrażanych przez rybnickie firmy i ich zastosowań w gospodarce	liczba inicjatyw promujących naukę i innowacje	2 inicjatywy.	2 inicjatywy.	
P50. Zachowanie i eksponowanie dziedzictwa kulturowego Ziemi Rybnickiej poprzez działania popularyzatorskie, muzealne i naukowe	liczba inicjatyw na rzecz zachowania eksponowania dziedzictwa kulturowego Rybnika (inicjatywy badawcze, wydawnicze, wydarzenia etc.)	– wystawy: 6, – badania, konferencje, wykłady: 6, – wydarzenia: 3, – wydawnictwa: 2, – Europejskie Dni Dziedzictwa: 1, – Industriada: 1.	– wystawy: 5, – badania: 6, – konferencje: 2, – konkursy: 5, – wydawnictwa: 4, – Europejskie Dni Dziedzictwa: 1, – Industriada: 2.	Wydarzenia organizowane przez jednostki organizacyjne Miasta Rybnika. W 2017 roku po raz pierwszy Industriada była organizowana na terenie 2 obiektów.

NAZWA PRZEDSIĘWZIĘCIA/DZIAŁANIA	MIERNIK REALIZACJI PRZEDSIĘWZIĘCIA	WARTOŚĆ MIERNIKA		UWAGI
		2016	2017	
P51. Wsparcie Sektora Pozarządowego poprzez system szkoleń i doradztwa dla sektora pozarządowego w zakresie zarządzania projektami i pozyskiwania środków zewnętrznych	liczba przeszkolonych osób	0	32 przeszkolone osoby + doradztwo dla 20 organizacji i grup nieformalnych [w ramach zadania publicznego pn. „Punkt doradczo-informacyjny dla organizacji pozarządowych z Rybnika” realizowanego w okresie luty-maj 2017].	Wsparcie w ramach Programu współpracy Miasta Rybnika z organizacjami pozarządowymi oraz innymi podmiotami prowadzącymi działalność pożytku publicznego [obszar: działalność na rzecz organizacji pozarządowych].
	pozyskiwane środki przez organizacja pozarządowe	0 zł	10.000 zł	[2017] Dotacja udzielona na podstawie ustawy o działalności pożytku publicznego i o wolontariacie na realizację projektu pn. „Punkt doradczo-informacyjny dla organizacji pozarządowych z Rybnika” w 2017 roku.
P52. Realizacja budżetu obywatelskiego	liczba i wartość projektów realizowanych w oparciu o budżet obywatelski	– 47 projektów wybranych do realizacji – wartość: 2.532.094 zł	– 52 projekty wybrane do realizacji – wartość: 2.709.763 zł	
P53. Linia Obywatelska – stworzenie mechanizmów i struktur umożliwiających utrzymywanie bezpośredniego kontaktu między mieszkańcami a władzami lokalnymi oraz włączanie mieszkańców w proces zarządzania miastem: – mechanizmy wypracowywania lokalnego konsensusu, – informatyczne narzędzia konsultacji, – współpraca z Radami Dzielnic	liczba obywatelskich projektów zgłaszanych przez społeczności lokalne i przyjętych do realizacji	– liczba zgłoszonych projektów do realizacji: 92 – liczba zadań przekazanych do realizacji: 39	– liczba zgłoszonych projektów do realizacji: 106 – liczba zadań przekazanych do realizacji: 72	
	nowe wdrożone mechanizmy i narzędzia konsultacji	– otwarcie punktu „Halo! Rybnik” przy ul. Jana III Sobieskiego 20, który jest m.in. miejscem prowadzenia konsultacji społecznych oraz spotkań umożliwiających bezpośredni kontakt mieszkańców i władz lokalnych,	– nowa strona internetowa www.rybnik.eu z zakładką „Konsultacje społeczne”, – aplikacja mobilna i webowa „Akcja-reakcja”, – aplikacja mobilna „Halo! Rybnik”, – rozszerzone konsultacje	

NAZWA PRZEDSIĘWZIĘCIA/DZIAŁANIA	MIERNIK REALIZACJI PRZEDSIĘWZIĘCIA	WARTOŚĆ MIERNIKA		UWAGI
		2016	2017	
		<ul style="list-style-type: none"> - zainicjowanie <i>Rybnickiego Forum Kultury</i> stanowiącego platformę bezpośredniego kontaktu władz lokalnych, artystów, twórców oraz animatorów kultury, a także innych osób zainteresowanych działaniami kulturotwórczymi - wydarzenie cykliczne organizowane w kolejnych latach, 1. Edycja <i>RFK</i> odbyła się 15.04.2016 r. - powołanie Społecznej Rady ds. Dziedzictwa Kulturowego Miasta Rybnika jako społecznego organu doradczo-opiniotwórczego Prezydenta Miasta, służącego rozwojowi kultury i wspieraniu inicjatyw realizowanych na terenie Rybnika. 	<ul style="list-style-type: none"> społeczne towarzyszące procedurze sporządzania MPZP 29. Opracowanie przewodnika „<i>Rozszyfrować i zrozumieć MPZP. Czyli krótki przewodnik o planowaniu miejscowym</i>”. Działania podjęte w ramach projektu „<i>Przestrzeń dla partycypacji</i>”, - uruchomienie na obszarze rewitalizacji programu wsparcia inicjatyw obywatelskich w oparciu o system mikrograntów (składowa Programu działań animacyjno- partycypacyjnych na obszarze rewitalizacji ukierunkowanego m.in. na zwiększenie poziomu partycypacji – projekt „<i>Rewitalizacja miasta – Nowa energia rybnickiej tradycji</i>”) – nabór wniosków w okresie: 27.09-11.10.2017 r., realizacja inicjatyw: 18.10-31.12.2017 r., - zainicjowanie w listopadzie 2017 r. I edycji budżetu partycypacyjnego Młodzieżowej Rady Miasta Rybnika. 	
P54. Młodzi dla Rybnika – stworzenie systemu wspierającego aktywność obywatelską młodych mieszkańców:	liczba osób angażujących się w projekty realizowane na rzecz społeczności lokalnych	- zaangażowanie 100 wolontariuszy, pomoc dla ok. 800 osób – akcja	- zaangażowanie 100 wolontariuszy, pomoc dla ok. 800 osób – akcja	

NAZWA PRZEDSIĘWZIĘCIA/DZIAŁANIA	MIERNIK REALIZACJI PRZEDSIĘWZIĘCIA	WARTOŚĆ MIERNIKA		UWAGI
		2016	2017	
<ul style="list-style-type: none"> - rozwijanie edukacji obywatelskiej oraz rozwój wolontariatu w szkołach, - tworzenie miejsc dla realizacji społecznej aktywności młodych mieszkańców, - wykorzystywanie kontaktów Rybnika z innymi ośrodkami dla przeszczepiania dobrych wzorców aktywności obywatelskiej ludzi młodych (w tym podróże studialne) 		Młodzieżowej Rady Miasta Rybnika „Czapka św. Mikołaja”	Młodzieżowej Rady Miasta Rybnika (MRM) „Czapka św. Mikołaja”, <ul style="list-style-type: none"> - ok. 750 osób – karta rabatowa MRM, - zaangażowanie ok. 100 osób – budżet partycypacyjny MRM. 	
	środki pozyskiwane na projekty inicjowane przez młodych mieszkańców miasta,	Projekty (wymienione w pozycji powyżej) realizowane były na zasadzie wolontariatu z wykorzystaniem dostępnej infrastruktury Miasta Rybnika.		
<p>P55. Seniorzy dla Rybnika –system wspierania aktywności rybnickich seniorów obejmujący m.in.</p> <ul style="list-style-type: none"> - współpracę z Radą Seniorów oraz stowarzyszeniami reprezentującymi środowiska seniorów, - popularyzację wolontariatu i innych aktywności społecznych wśród osób starszych, - realizację programów zwiększenia aktywności seniorów w Rybniku 	liczba inicjatyw i programów na rzecz osób starszych	7 inicjatyw, w tym 3 projekty na rzecz osób starszych zrealizowane z dotacji udzielonych na podstawie ustawy o działalności pożytku publicznego i o wolontariacie.	8 inicjatyw, w tym 4 projekty na rzecz osób starszych zrealizowane z dotacji udzielonych na podstawie ustawy o działalności pożytku publicznego i o wolontariacie.	
<p>P56. Wspólne gospodarowanie terenami w strefach stykowych z sąsiednimi gminami Rybnika:</p> <ul style="list-style-type: none"> - wspólne analizy i wspólne planowanie, - realizacja wspólnych inwestycji, - wspólne promowanie przygotowanych terenów, - wspólna ochrona terenów o wartościach przyrodniczych lub kulturowych 	powierzchnia terenów uaktywnionych lub lepiej chronionych dzięki współpracy Rybnika z sąsiednimi gminami	Powierzchnia ok. 3,8 ha [rzeka Ruda powyżej Zalewu Rybnickiego].	Powierzchnia ok. 3,8 ha [rzeka Ruda powyżej Zalewu Rybnickiego].	
	liczba wspólnych działań, inicjatyw i projektów	- Miasta Rybnik i Żory, gmina Kuźnia Raciborska oraz Stowarzyszenie Ekologiczno-Kulturalne Klub Gaja podpisały porozumienie o współpracy na rzecz rzeki Rudy w ramach programu „Zaadaptuj rzekę” .	- Przystąpienie do odbudowy torów kolei wąskotorowej na linii Paproć-Stodoły wraz z budową przystanku kolejowego w dzielnicy Stodoły. Obiekt w rejestrze zabytków oraz na Szlaku Zabytków Techniki	Prace inwestycyjne związane z odbudową kolei wąskotorowej rozpoczęły się w 2018 roku.

NAZWA PRZEDSIĘWZIĘCIA/DZIAŁANIA	MIERNIK REALIZACJI PRZEDSIĘWZIĘCIA	WARTOŚĆ MIERNIKA		UWAGI
		2016	2017	
		<p>Porozumienie dotyczy wspólnego prowadzenia działań edukacyjnych, propagujących ochronę rzeki Rudy, promowaniu pożądaných standardów ochrony przyrody, gromadzeniu i udostępnianiu informacji ekologicznych, organizowaniu wydarzeń i programów popularyzujących postawy proekologiczne.</p> <ul style="list-style-type: none"> - Akcja „Wielkie sprzątanie rzeki Rudy”. - 9. Międzynarodowy Wyścig Kolarski Tour de Rybnik 2016 – trasa wyścigu poprowadzona ulicami gmin powiatu rybnickiego. 	<p>Województwa Śląskiego.</p> <ul style="list-style-type: none"> - Akcja „Wielkie sprzątanie rzeki Rudy”. 	
P57. Kreowanie projektów o znaczeniu subregionalnym i pozyskiwanie partnerów do ich realizacji w gminach Subregionu Zachodniego	liczba i wartość inicjowanych projektów	<p>Przedsięwzięcia i projekty o znaczeniu subregionalnym lub we współpracy z podmiotami z terenu Subregionu Zachodniego:</p> <ol style="list-style-type: none"> 1. 9. Międzynarodowy Wyścig Kolarski Tour de Rybnik 2016 – trasa wyścigu poprowadzona ulicami gmin powiatu rybnickiego oraz w Rybniku. Organizator: Fundacja EDF Polska (Rybnik), Fizjo-Sport mgr Robert Słupik (Rybnik). 2. Budowa Regionalnej Drogi 	<p>Przedsięwzięcia i projekty o znaczeniu subregionalnym lub we współpracy z podmiotami z terenu Subregionu Zachodniego:</p> <ol style="list-style-type: none"> 1. Inicjatywa miast Rybnika i Wodzisławia Śląskiego na rzecz uruchomienia Szybkiej Kolei Miejskiej łączącej oba miasta. 2. Przystąpienie do odbudowy torów kolei wąskotorowej na linii Paproć-Stodoły wraz z budową przystanku kolejowego w dzielnicy 	<ul style="list-style-type: none"> - Trójstronne porozumienie oraz umowy pomiędzy miastami a województwem śląskim, jako organizatorem przewozów kolejowych w sprawie organizacji połączeń kolejowych na odcinku Rybnik - Wodzisław Śląski zawarte zostało 7 czerwca 2018 r. do 31 grudnia 2023 r. - Prace inwestycyjne związane z odbudową

NAZWA PRZEDSIĘWZIĘCIA/DZIAŁANIA	MIERNIK REALIZACJI PRZEDSIĘWZIĘCIA	WARTOŚĆ MIERNIKA		UWAGI
		2016	2017	
		<p>Racibórz-Pszczyna (RDPR) na terenie miast Rybnik i Żory [etap I] w ramach wspólnego projektu zgłoszonego do RPO WSL 2014-2020 – złożenie wniosku, wybór projektu oraz podpisanie umowy o dofinansowanie. Wartość projektu: 433.700.000 zł.</p> <p>3. Udział Miasta Rybnika w projekcie „Gmina z (dobrą) energią! Modelowa kampania edukacyjno-informacyjna na rzecz ograniczania niskiej emisji oraz promocji efektywności energetycznej” dofinansowanego przez WFOŚiGW w ramach działania 4.1 – budżet całego projektu 386.505 zł.</p> <p>4. Przejęcie przez Miasto Rybnik terenu d. Szpitala Miejskiego nr 1 zwanego „Juliuszem” – początek tworzenia tzw. „Strefy Juliusza”.</p>	<p>Stodoły. Obiekt w rejestrze zabytków oraz na Szlaku Zabytków Techniki Województwa Śląskiego.</p> <p>3. Udział Miasta Rybnika w projekcie „Gmina z (dobrą) energią! Modelowa kampania edukacyjno-informacyjna na rzecz ograniczania niskiej emisji oraz promocji efektywności energetycznej” dofinansowanego przez WFOŚiGW w ramach działania 4.1 – budżet całego projektu 386.505 zł.</p> <p>4. Udział Miasta Rybnika w projekcie pn. „Bezpiecznie we Własnym Domu - nowoczesne technologie w usługach opiekuńczych dla seniorów i osób nie w pełni samodzielnych z podregionu rybnickiego” dofinansowanego w ramach RPO WSL 2014-2020 [poddziałanie 9.2.5]. Wartość całego projektu: 1.545.852 zł.</p> <p>5. Strefa Juliusza: przygotowanie i złożenie do konkursu 3 wniosków o dofinansowanie: „Utworzenie Centrum Usług Wsparcia Rozwoju Rodziny w Rybniku” w ramach tzw. „Strefy Juliusza”, „Modernizacja</p>	<p>kolei wąskotorowej rozpoczęły się w 2018 roku.</p> <p>– Budowa Regionalnej Drogi Racibórz-Pszczyna (RDPR) na terenie miast Rybnik i Żory – rozpoczęcie prac inwestycyjnych po wyborze wykonawcy nastąpiło w 2017 roku.</p> <p>– W 2018 roku wybrane do dofinansowania zostały następujące projekty zgłoszone w konkursach RPO WSL 2014-2020: „Modernizacja zabytkowego pawilonu Rafał dawnego Szpitala Miejskiego nr 1 w Rybniku na cele kulturalne”, „Modernizacja budynków nadszybia i maszynowni szybu Kościuszko na terenie Zabytkowej Kopalni Ignacy w Rybniku na cele kulturalne”.</p>

NAZWA PRZEDSIĘWZIĘCIA/DZIAŁANIA	MIERNIK REALIZACJI PRZEDSIĘWZIĘCIA	WARTOŚĆ MIERNIKA		UWAGI
		2016	2017	
			<p>zabytkowego pawilonu Rafał dawnego Szpitala Miejskiego nr 1 w Rybniku na cele kulturalne" [RPO WSL 2014-2020], „Modernizacja zabytkowego budynku Juliusz byłego Szpitala Miejskiego im. Juliusza Rogera w Rybniku" [POLiŚ 2014-2020] – łączna wartość projektów: 39.510.968 zł</p> <p>6. Zabytkowa Kopalnia „Ignacy”: przygotowanie i złożenie konkursu wniosku o dofinansowanie dla projektu pn. „Modernizacja budynków nadszybia i maszynowni szybu Kościuszko na terenie Zabytkowej Kopalni Ignacy w Rybniku na cele kulturalne" [RPO WSL 2014-2020] – wartość całkowita projektu: 10.557.792 zł.</p>	
	liczba gmin i innych podmiotów angażujących się w inicjowane /realizowane przez Rybnik projekty	<p>1. 9. Międzynarodowy Wyścig Kolarski Tour de Rybnik 2016: przedsięwzięcie realizowane we współpracy z gminami Lyski i Gaszowice.</p> <p>2. Budowa RDPR na terenie miast Rybnik i Żory: wniosek o dofinansowanie złożony wspólnie z miastem Żory.</p> <p>3. Projekt „Gmina z (dobrą) energią! Modelowa kampania</p>	<p>1. Szybka Kolej łącząca miasta Rybnik i Wodzisław Śląski: współpraca z Wodzisławiem Śląskim.</p> <p>2. Odbudowa kolei wąskotorowej na linii Paproć-Stodoły: współpraca z gminą Kuźnia Raciborska.</p> <p>3. Projekt „Gmina z (dobrą) energią! Modelowa kampania edukacyjno-informacyjna na rzecz ograniczania niskiej</p>	

NAZWA PRZEDSIĘWZIĘCIA/DZIAŁANIA	MIERNIK REALIZACJI PRZEDSIĘWZIĘCIA	WARTOŚĆ MIERNIKA		UWAGI
		2016	2017	
		<p><i>edukacyjno-informacyjna na rzecz ograniczenia niskiej emisji oraz promocji efektywności energetycznej</i> – samorządy Subregionu Zachodniego Województwa Śląskiego – 24 gminy i 3 powiaty wraz ze Związkiem Gmin i Powiatów subregionu Zachodniego Województwa Śląskiego z siedzibą w Rybniku.</p> <p>4. Dawny Szpital Miejski nr 1 zwany „Juliuszem”: współpraca ze Starostą powiatu rybnickiego - podpisanie aktu notarialnego (04.08.2016 r.) pomiędzy starostą rybnickim Damianem Mrowcem, wicestarostą Markiem Profaską i prezydentem Piotrem Kuczerą.</p>	<p><i>emisji oraz promocji efektywności energetycznej</i> – samorządy Subregionu Zachodniego Województwa Śląskiego – 24 gminy i 3 powiaty wraz ze Związkiem Gmin i Powiatów subregionu Zachodniego Województwa Śląskiego z siedzibą w Rybniku.</p> <p>4. Projekt „Bezpiecznie we Własnym Domu - nowoczesne technologie w usługach opiekuńczych dla seniorów i osób nie w pełni samodzielnych z podregionu rybnickiego” – lider projektu Stowarzyszenie "EBI Association" (Jastrzębie-Zdrój), partnerzy: OpiekaNova sp. z o.o. (Gdynia), Miasto Jastrzębie-Zdrój, we współpracy z miastami Wodzisław Śląski, Racibórz.</p>	
	liczba projektów dla których pozyskano finansowanie zewnętrzne	1 projekt [RDPR].	1 projekt [projekt pn. „Utworzenie Centrum Usług Wsparcia Rozwoju Rodziny w Rybniku” w ramach tzw. „Strefy Juliusza”].	Oba projekty zostały dofinansowane w ramach RPO WSL 2014-2020.

NAZWA PRZEDSIĘWZIĘCIA/DZIAŁANIA	MIERNIK REALIZACJI PRZEDSIĘWZIĘCIA	WARTOŚĆ MIERNIKA		UWAGI
		2016	2017	
P58. Inicjowanie lub udział Rybnika w projektach regionalnych, ponadregionalnych i międzynarodowych	liczba oraz wartość inicjowanych /realizowanych projektów	<p>Przedsięwzięcia i projekty regionalne, ponadregionalne i międzynarodowe:</p> <ol style="list-style-type: none"> 1. Udział Miasta Rybnika w projekcie pn. „Przeźrenie dla partycypacji” realizowanym przez Fundację Pracownia i Badań i Innowacji Społecznych „Stocznia” wraz z Fundacją Inicjatyw społeczno-Ekonomicznych, Fundacją „Napraw Sobie Miasto”, Pracownią Zrównoważonego Rozwoju i Związkiem Miast Polskich dofinansowanego w ramach PO WER 2014-2020 w ramach działania 2.19 – budżet całego projektu 1.999.788 zł. Okres realizacji 2016-2018. 2. Udział p. Piotra Kuczery, Prezydenta Miasta Rybnika, w pracach Zespołu roboczego ds. ograniczania niskiej emisji w województwie śląskim powołanego Zarządzeniem Marszałka Województwa Śląskiego nr 00033/16 z dnia 23 maja 2016 roku. 3. Podpisanie umowy o współpracy pomiędzy Muzeum w Rybniku a Muzeum Ziemi Górnośląskiej w Ratingen 	<p>Przedsięwzięcia i projekty regionalne, ponadregionalne i międzynarodowe:</p> <ol style="list-style-type: none"> 1. Projekt „AIR TRITIA – Jednolite podejście do systemu zarządzania zanieczyszczeniami powietrza dla funkcjonalnych obszarów miejskich na obszarze TRITIA” w ramach programu Interreg Europa Środkowa – 11 partnerów, całkowity budżet projektu: 2,6 mln EUR. 2. Projekt ALT/BAU w ramach programu URBACT III – 2 miasta-partnerzy, budżet projektu 80.000 EUR (I etap). 3. Przystąpienie do projektu pn. „Opracowanie planów adaptacji do zmian klimatu w miastach powyżej 100 tys. mieszkańców” zainicjowanego przez Ministerstwo Środowiska w ramach POLiŚ 2014-2020. 4. Udział Miasta Rybnika w projekcie pn. „Przeźrenie dla partycypacji” realizowanym przez Fundację Pracownia i Badań i Innowacji Społecznych „Stocznia” wraz z Fundacją Inicjatyw społeczno-Ekonomicznych, Fundacją „Napraw Sobie Miasto”, Pracownią 	[2017- pkt 6] Projekt pn. „Modernizacja zabytkowego pawilonu Rafał dawnego Szpitala Miejskiego nr 1 w Rybniku na cele kulturalne” został zgłoszony przez Miasto Rybnik w czerwcu 2017 roku do konkursu w ramach RPO WSL 2014-2020. Projekt został wybrany do dofinansowania w marcu 2018 r. Wartość całego projektu: 14,1 mln zł, w tym dofinansowanie unijne: 5,5 mln zł.

NAZWA PRZEDSIĘWZIĘCIA/DZIAŁANIA	MIERNIK REALIZACJI PRZEDSIĘWZIĘCIA	WARTOŚĆ MIERNIKA		UWAGI
		2016	2017	
		<p>(Oberschlesisches Landesmuseum Ratingen, Niemcy).</p> <p>4. Organizacja rybnickich obchodów Światowych Dni Młodzieży.</p> <p>5. I edycja Górnośląskiej Nagrody Literackiej „Juliusz” ustanowionej przez Miasto Rybnik – wydarzenie cykliczne organizowane w kolejnych latach.</p> <p>6. <i>Industriada 2016</i> – organizacja Święta Szlaku Zabytków Techniki Województwa Śląskiego na terenie Zabytkowej Kopalni „Ignacy” w Rybniku-Niewiadomiu.</p>	<p>Zrównoważonego Rozwoju i Związkiem Miast Polskich dofinansowanego w ramach PO WER 2014-2020 w ramach działania 2.19 – budżet całego projektu 1.999.788 zł. Okres realizacji 2016-2018.</p> <p>5. Udział p. Piotra Kuczery, Prezydenta Miasta Rybnika, w pracach Zespołu roboczego ds. ograniczania niskiej emisji w województwie śląskim zwieńczone przyjęciem Uchwały nr V/36/1/2017 Sejmiku Województwa Śląskiego z dnia 7 kwietnia 2017 r. w sprawie wprowadzenia na obszarze województwa śląskiego ograniczeń w zakresie eksploatacji instalacji, w których następuje spalanie paliw (tzw. uchwała antysmogowa).</p> <p>6. Porozumienie w sprawie powołania samorządowej jednostki kultury poświęconej historii medycyny i farmacji pomiędzy Miastem Rybnik a Śląską Izbą Lekarską w Katowicach – 19.04.2017 r.</p> <p>7. <i>Industriada 2017</i> – organizacja Święta Szlaku</p>	

NAZWA PRZEDSIĘWZIĘCIA/DZIAŁANIA	MIERNIK REALIZACJI PRZEDSIĘWZIĘCIA	WARTOŚĆ MIERNIKA		UWAGI
		2016	2017	
			Zabytków Techniki Województwa Śląskiego na terenie Zabytkowej Kopalni „Ignacy” w Rybniku- Niewiadomiu oraz Osiedla patronackiego Huty „Silesia” przy ul. Przemysłowej.	
	liczba gmin i innych podmiotów angażujących się w inicjowane /realizowane przez Rybnik projekty	<ol style="list-style-type: none"> 1. Projekt pn. „Przestrzeń dla partycypacji”- współpraca z 5 instytucjami (realizatorami projektu) oraz wymiana doświadczeń z 24 miastami uczestniczącymi w projekcie. 2. Współpraca pomiędzy Muzeum w Rybniku z Muzeum Ziemi Górnośląskiej w Ratingen – 1 podmiot – Muzeum Ziemi Górnośląskiej w Ratingen (Niemcy). 3. <i>Industriada</i> – współpraca z Urzędem Marszałkowskim Województwa Śląskiego (organizatorem wydarzenia). 	<ol style="list-style-type: none"> 1. Projekt AIR TRITIA – 10 podmiotów, w tym 4 miasta (Opole, Żylin, Opava, Ostrava) oraz 6 instytucji badawczych (IMGW-PIB, GIG, EUTW Tritia, VŠB – Technical University of Ostrava, ACCENDO, University of Žilina). 2. Projekt ALT/BAU – 2 miasta: Chemnitz (DE), Vilafranca del Penedès (ES) [Faza I]. 3. Projekt pn. „Opracowanie planów adaptacji do zmian klimatu w miastach powyżej 100 tys. mieszkańców” realizowany jest przez Ministerstwo Środowisko we współpracy z 44 miastami liczącymi pow. 100 tys. mieszkańców. 4. Projekt pn. „Przestrzeń dla partycypacji”- współpraca z 5 instytucjami (realizatorami projektu) oraz wymiana doświadczeń z 24 miastami uczestniczącymi w projekcie. 	

NAZWA PRZEDSIĘWZIĘCIA/DZIAŁANIA	MIERNIK REALIZACJI PRZEDSIĘWZIĘCIA	WARTOŚĆ MIERNIKA		UWAGI
		2016	2017	
			5. „Muzeum farmacji i medycyny” – 1 instytucja: Śląska Izba Lekarska w Katowicach. 6. <i>Industriada</i> – współpraca z Urzędem Marszałkowskim Województwa Śląskiego (organizatorem wydarzenia).	
	inne wskaźniki zależne od treści projektów w tym liczba inicjatyw finansowanych ze środków UE	<ul style="list-style-type: none"> – 21 projektów o charakterze międzynarodowym współfinansowanych ze środków UE realizowanych przez placówki edukacyjne w Rybniku. – 11 projektów organizacji pozarządowych dofinansowanych z budżetu Miasta Rybnika w ramach <i>Programu współpracy Miasta Rybnika z organizacjami pozarządowymi i innymi podmiotami prowadzącymi działalność pożytku publicznego na rok 2016</i> – obszar: „Działalność na rzecz integracji europejskiej oraz rozwijania kontaktów i współpracy między społecznościami”. 	<ul style="list-style-type: none"> – 29 projektów o charakterze międzynarodowym współfinansowanych ze środków UE realizowanych przez placówki edukacyjne w Rybniku. – 10 projektów organizacji pozarządowych dofinansowanych z budżetu Miasta Rybnika w ramach <i>Programu współpracy Miasta Rybnika z organizacjami pozarządowymi i innymi podmiotami prowadzącymi działalność pożytku publicznego na rok 2017</i> – obszar: „Działalność na rzecz integracji europejskiej oraz rozwijania kontaktów i współpracy między społecznościami”. 	
P59. Rozwój funkcji metropolitalnych Rybnika	opis podjętych działań	Rozwój funkcji komunikacyjnych: <ul style="list-style-type: none"> – oddanie do użytku przez PKP PLK S.A. zmodernizowanych linii 	Rozwój funkcji komunikacyjnych: <ul style="list-style-type: none"> – rozpoczęcie budowy Drogi Regionalnej Pszczyna-Racibórz na terenie Rybnika – budowy południowej 	<ul style="list-style-type: none"> – W zestawieniu nie ujęto aktywnego udziału miasta Rybnika w organizacjach samorządowych [uczestnictwo w regionalnych i

NAZWA PRZEDSIĘWZIĘCIA/DZIAŁANIA	MIERNIK REALIZACJI PRZEDSIĘWZIĘCIA	WARTOŚĆ MIERNIKA		UWAGI
		2016	2017	
		<p>kolejowych nr 140 i 158 na odcinku Rybnik-Chałupki (styczeń 2016) wraz z odtworzeniem połączeń kolejowych do Chałupki i Bohumina przez Wodzisław Śląski [Koleje Śląskie], a także uruchomienie nowych połączeń międzynarodowych do Pragi i Ostrawy (Czechy) [PKP Intercity].</p> <p>Rozwój funkcji kulturalnych:</p> <ul style="list-style-type: none"> - I edycja Górnośląskiej Nagrody Literackiej „Juliusz” ustanowionej przez Miasto Rybnik, - udostępnienie terenu Zabytkowej Kopalni „Ignacy” w ramach Industrialnego Centrum Kultury w Rybniku-Niewiadomiu. <p>Rozwój funkcji sportowych i rekreacyjnych:</p> <ul style="list-style-type: none"> - organizacja wydarzeń sportowych o randze krajowej lub międzynarodowej, np. <i>Finał Indywidualnych Mistrzostw Europy 2016 SEC (żużel) [17.09.2016], Plaża Open (siatkówka plażowa kobiet i mężczyzn) [8-10.07.2016], regaty meczowe na Zalewie Rybnickim w ramach Polish Match Tour 2016 i Śląskiej Ligi Regatowej.</i> 	<p>obwodnicy Rybnika umożliwiającej m.in. lepsze połączenie układu drogowego z autostradą A1,</p> <ul style="list-style-type: none"> - inicjowanie powstania Szybkiej Kolei Aglomeracyjnej na trasie Rybnik – Wodzisław Śląski, - usprawnienie ruchu kolejowego między Rybnikiem a Katowicami: rozpoczęcie przez PKP PLK S.A. wyboru wykonawcy zadania na zaprojektowanie i budowę mijanki Łaziska Górne Brada położonej w ciągu linii 140 [na trasie Rybnik-Katowice]. Wybór wykonawcy został dokonany dopiero w sierpniu 2018 r., - przyjęcie „Planu zrównoważonej mobilności miejskiej dla miasta Rybnika” (16.02.2017 r.) oraz wdrażanie jego zapisów, w tym: zmiana taryf (zmniejszenie opłat) za przejazdy komunikacją publiczną na terenie Rybnika oraz w strefie podmiejskiej przy jednoczesnym wzroście opłat za parkowanie samochodów w strefie płatnego parkowania w Śródmieściu; budowa nowych dróg rowerowych, 	<p>krajowych sieciach wymiany doświadczeń oraz aktywny udział w organizacjach samorządowych wpływających na kształt polityki regionalnej i krajowej]: Związku Miast Polskich, Śląskim Związku Gmin i Powiatów (SZGiP), oraz Związku Gmin i Powiatów Subregionu Zachodniego Województwa Śląskiego z siedzibą w Rybniku (ZGiPSZ). W analizowanym okresie Prezydent Miasta Rybnika pełnił funkcję Z-cy Przewodniczącego SZGiP, oraz był członkiem Zarządu ZGiPSZ.</p> <ul style="list-style-type: none"> - AD Szybka Kolej Rybnik – Wodzisław Śląski: Trójstronne porozumienie oraz umowy pomiędzy miastami a województwem śląskim, jako organizatorem przewozów kolejowych w sprawie organizacji połączeń kolejowych na odcinku Rybnik - Wodzisław Śląski zawarte zostało 7 czerwca 2018 r. do

NAZWA PRZEDSIĘWZIĘCIA/DZIAŁANIA	MIERNIK REALIZACJI PRZEDSIĘWZIĘCIA	WARTOŚĆ MIERNIKA		UWAGI
		2016	2017	
		<p>Rozwój funkcji ośrodka przestrzeni dla biznesu:</p> <ul style="list-style-type: none"> – udostępnienie nowej komercyjnej powierzchni biurowej - otwarcie biurowca <i>Business Center K1</i>. <p>Wprowadzanie innowacji oraz koncepcji <i>smart city</i>:</p> <ul style="list-style-type: none"> – innowacje społeczne oraz udział miasta Rybnika w programach i sieciach współpracy miast: wybór i realizacja projektu pn. „Rewitalizacja miasta - nowa energia rybnickiej tradycji” w ramach konkursu „Modelowa Rewitalizacja Miast” Ministerstwa Inwestycji i Rozwoju, którego celem jest wypracowanie modelowych rozwiązań prowadzenia rewitalizacji na obszarach miejskich oraz promocja dobrych praktyk (Rybnik wśród 20 miast wybranych w konkursie). <p>Inne działania – budowanie marki miasta:</p> <ul style="list-style-type: none"> – promocja miasta w trakcie <i>Ogólnopolskiego Festiwalu Kabaretowego RYJEK - Rybnicka Jesień Kabaretowa</i> na antenie telewizji ogólnopolskiej. 	<p>oraz stojaków dla rowerów.</p> <p>Rozwój funkcji kulturalnych:</p> <ul style="list-style-type: none"> – I edycja wydarzenia pn. „<i>Hoym Industry Fest</i>” na terenie Zabytkowej Kopalni „Ignacy” - całodziennego, interdyscyplinarnego festiwalu sztuk industrialnych. <p>Rozwój funkcji sportowych i rekreacyjnych:</p> <ul style="list-style-type: none"> – organizacja wydarzeń sportowych o randze krajowej lub międzynarodowej, np. <i>Finał Drużynowych Mistrzostw Świata Juniorów 2017 (żużel), Plaża Open (siatkówka plażowa kobiet i mężczyzn) [20-22.07.2017]</i>, regaty meczowe na Zalewie Rybnickim w ramach <i>Polish Match Tour 2017 i Śląskiej Ligi Regatowej</i>. – przystąpienie do odbudowy linii kolei wąskotorowej na odcinku Paproć - Stodoły – zabytku, atrakcji na Szlaku Zabytków Techniki, atrakcji o charakterze ponadlokalnym. <p>Wprowadzanie innowacji oraz koncepcji <i>smart city</i>:</p> <ul style="list-style-type: none"> – umożliwienie dokonywania płatności kartą płatniczą za zakup biletów w autobusach, 	31 grudnia 2023 r.

NAZWA PRZEDSIĘWZIĘCIA/DZIAŁANIA	MIERNIK REALIZACJI PRZEDSIĘWZIĘCIA	WARTOŚĆ MIERNIKA		UWAGI
		2016	2017	
			<ul style="list-style-type: none"> - rozwój elektronicznych platform komunikacji: <i>rachunki.rybnik.eu</i>, aplikacji „Halo! Rybnik”, „Akcja-Reakcja”, - udostępnianie danych w czasie rzeczywistym o jakości powietrza (platforma <i>airly.eu</i>), - innowacje społeczne oraz udział miasta Rybnika w programach i sieciach współpracy miast: realizacja projektu pn. „Rewitalizacja miasta - nowa energia rybnickiej tradycji” w ramach konkursu „Modelowa Rewitalizacja Miast” Ministerstwa Inwestycji i Rozwoju. <p>Inne działania – budowanie marki miasta:</p> <ul style="list-style-type: none"> - promocja miasta poprzez lokowanie produktu turystycznego (<i>city placement</i>) w serialu „Diagnoza”, - promocja miasta w trakcie <i>Ogólnopolskiego Festiwalu Kabaretowego RYJEK - Rybnicka Jesień Kabaretowa</i> na antenie telewizji ogólnopolskiej, - budowa marki miasta poprzez organizację 	

NAZWA PRZEDSIĘWZIĘCIA/DZIAŁANIA	MIERNIK REALIZACJI PRZEDSIĘWZIĘCIA	WARTOŚĆ MIERNIKA		UWAGI
		2016	2017	
			konkursów architektoniczno-urbanistycznych pozwalających uzyskać wysokiej jakości obiekty kubaturowe lub przestrzeń publiczną – konkurs na opracowanie koncepcji architektoniczno-urbanistycznej Pawilonu Centrum Edukacji Artystycznej.	
P60. Doskonalenie systemu zarządzania jakością oraz zwiększenie efektywności i skuteczności działania Urzędu Miasta Rybnika	ocena funkcjonowania urzędu	Informacja o zrealizowanych celach szczegółowych jednostek organizacji wewnętrznej UM Rybnika: – 94 zrealizowano w pełni (80,83%), – 20 wykonano częściowo (16,67%), – 3 cele nie zostały osiągnięte (2,5%).	Informacja o zrealizowanych celach szczegółowych jednostek organizacji wewnętrznej UM Rybnika: – 108 zrealizowano w pełni (81,20%), – 19 wykonano częściowo (14,29%), – 6 celów nie zostało osiągniętych (4,51%).	W 2017 roku liczba raportowanych celów przez jednostki organizacji wewnętrznej Urzędu Miasta Rybnika wzrosła o 16 w stosunku do roku 2016.
	informacja o realizacji programu szkoleń	Przeprowadzono 435 szkoleń.	Przeprowadzono 358 szkoleń.	
P61. Poprawa efektywności funkcjonowania samorządu lokalnego poprzez rozwój e-usług publicznych oraz cyfrowych zasobów publicznych, w tym rozwój systemu E-karty.	liczba nowych wdrożonych e-usług publicznych	Wdrożono 1 nową e-usługę publiczną.	Wdrożono 3 nowe e-usługi publiczne.	
	liczba udostępnionych cyfrowych zasobów publicznych	Liczba unikalnych warstw we wszystkich instancjach Rybnickiego Systemu Informacji Przestrzennej (RSIP): 2897.	Liczba unikalnych warstw we wszystkich instancjach Rybnickiego Systemu Informacji Przestrzennej (RSIP): 2959.	

Źródło danych: jeżeli nie podano inaczej Urząd Miasta Rybnika lub Jednostki Organizacyjne Miasta Rybnika.
Dane podawane na dzień 31 XII.

Stosowane skróty:

BDL GUS	– Bank Danych Lokalnych Głównego Urzędu Statystycznego
c.w.u.	– ciepła woda użytkowa
GUS	– Główny Urząd Statystyczny
KS	– Klub Sportowy
LO	– Liceum Ogólnokształcące
MPZP	– Miejscowy Plan Zagospodarowania Przestrzennego
MRM	– Młodzieżowa Rada Miasta Rybnika
OPS	– Ośrodek Pomocy Społecznej w Rybniku
OSP	– Ochotnicza Straż Pożarna
OWES	– Ośrodek Wsparcia Ekonomii Społecznej
OZE	– Odnawialne Źródła Energii
PKD 2007	– Polska Klasyfikacja Działalności 2007
POIiŚ 2014-2020	– Program Operacyjny Infrastruktura i Środowisko na lata 2014-2020
POPŻ 2014-2020	– Program Operacyjny Pomoc Żywnościowa na lata 2014-2020
PO WER 2014-2020	– Program Operacyjny Wiedza Edukacja Rozwój na lata 2014-2020
PUP Rybnik	– Powiatowy Urząd Pracy w Rybniku
RCEZ	– Rybnickie Centrum Edukacji Zawodowej – Centrum Kształcenia Ustawicznego oraz Praktycznego w Rybniku
REGON	– Krajowy Rejestr Urzędowy Podmiotów Gospodarki Narodowej prowadzony przez Główny Urząd Statystyczny
RPO WSL 2014-2020	– Regionalny Program Operacyjny Województwa Śląskiego na lata 2014-2020
UM Rybnik	– Urząd Miasta Rybnika
WFOŚiGW	– Wojewódzki fundusz Ochrony Środowiska i Gospodarki Wodnej
WIOŚ Katowice	– Wojewódzki Inspektorat Ochrony Środowiska w Katowicach
ZGM Rybnik	– Zakład Gospodarki Mieszkaniowej w Rybniku
ZS	– Zespół Szkół
ZSzP	– Zespół Szkolno-Przedszkolny
ZZM	– Zarząd Zieleni Miejskiej

Opracowanie raportu:



**Urząd Miasta
Rybnika**

Wydział Rewitalizacji
i Analiz

www.rybnik.eu